



บริษัท ซินเน็ค (ประเทศไทย) จำกัด (มหาชน)
SYNNEX (THAILAND) PUBLIC COMPANY LIMITED

รายงานประจำปี 2556 Annual Report 2013



ให้ความเชื่อมั่น
และวางใจในผลิตภัณฑ์และบริการ



สารบัญ

- 03 วิทยาลัยคน และยุทธศาสตร์
- 05 สารจากประธานกรรมการ
- 06 คณะกรรมการบริษัท และคณะผู้บริหาร
- 10 ข้อมูลสำคัญทางการเงิน
- 11 ข้อมูลทั่วไป
- 12 ลักษณะการประกอบธุรกิจ
- 17 ก้าวอุตสาหกรรม
- 18 การแข่งขันและการรักษาส่วนแบ่งทางการตลาด
- 20 นโยบายด้านความรับผิดชอบต่อสังคมขององค์กร
- 22 ประมวลกิจกรรมเด่นในรอบปี 2556
- 24 ปัจจัยความเสี่ยง
- 26 การเปลี่ยนแปลงและพัฒนาการที่สำคัญ
- 30 พู่กันหุ่นรายใหญ่
- 31 โครงสร้างการถือหุ้น
- 32 โครงสร้างองค์กรและการบริหารงาน
- 42 คำตอบแทนกรรมการและผู้บริหาร
- 45 การกำกับดูแลกิจการ
- 48 การควบคุมภายใน
- 50 รายการระหว่างกัน
- 54 คำอธิบายและการวิเคราะห์ฐานการเงินและผลการดำเนินงาน
- 57 รายงานความรับผิดชอบต่อสังคมของคณะกรรมการต่อรายงานทางการเงิน
- 58 รายงานจากคณะกรรมการตรวจสอบ
- 61 รายละเอียดเกี่ยวกับกรรมการ ผู้บริหาร และผู้มีอำนาจควบคุม

* ข้อมูลของบุคคลอ้างอิงอื่นๆ ที่เกี่ยวข้อง (ด้านในของปกหลัง)

** รายงานประจำปี 2556 ภาษาไทย และอังกฤษ และฉบับการเงิน (แนบท้ายเล่ม ในรูปแบบ CD)





วัฒนธรรมองค์กร **ซินเน็ค⁺**
TEAMWORK

วิสัยทัศน์ และยุทธศาสตร์

วิสัยทัศน์ (Vision)

“พัฒนารูทการสื่อสารและเทคโนโลยีคอมพิวเตอร์ครบวงจร โดยยึดหลักคุณธรรม การพัฒนาบุคลากรและสังคม เพื่อให้ธุรกิจเกิดผลกำไร และมีความสามารถในการแข่งขัน โดยก่อให้เกิดความยั่งยืนในระยะยาว”

ยุทธศาสตร์ (Strategies)

1. Channel Focus เป็นหนึ่งในยุทธศาสตร์สำคัญของการวางกลยุทธ์ทางการตลาด ในการเพิ่มช่องทางการกระจายสินค้าไปสู่มือผู้บริโภคได้มากที่สุด เร็วที่สุด และได้ผลกำไรที่เพิ่มสูงขึ้น จึงกำหนดยุทธศาสตร์ ดังนี้
 - การขยายตลาดไปยังต่างประเทศ สู่กลุ่มประเทศ Indochina
 - การเพิ่มช่องทางจัดจำหน่ายที่สะดวกรวดเร็ว E-Commerce
 - การหาพันธมิตรทางธุรกิจเพื่อขยายตลาดในประเทศ Elite Partner
2. ผลักดันบริษัทย่อยในเครือ Prism Solution Co., Ltd. เป็นบริษัทจดทะเบียนตลาดหลักทรัพย์ในอนาคต กำหนดแผนยุทธศาสตร์ โดยเพิ่มผลิตภัณฑ์สินค้าประเภท Special Product ที่ตอบสนองความต้องการของลูกค้าองค์กร ใการใช้งาน และเป็นสินค้าที่สร้างผลกำไรดี รวมทั้งการเพิ่มฐานกลุ่มลูกค้าองค์กร ในงานการให้บริการดูแลระบบเน็ตเวิร์คเครือข่ายที่ซับซ้อน ระบบคอมพิวเตอร์ทั้งซอฟต์แวร์และฮาร์ดแวร์ขององค์กร On Site Service
3. Human Resource Development จัดทำแผนการพัฒนาบุคลากรขององค์กร อย่างเป็นระบบต่อเนื่องในการเพิ่มขีดความสามารถการปฏิบัติงาน เพื่อให้เกิดประสิทธิภาพในการดำเนินงาน
4. Competency Control กำหนดเครื่องมือในการบริหารแบบมุ่งผลสัมฤทธิ์
 - Key Performance Indicator : KPI กำหนดค่ามาตรฐานตัวชี้วัด เพื่อใช้ในการวัดประสิทธิภาพ ผลการดำเนินงานของทุกหน่วยงานในเชิงลึกเทียบกับเป้าหมาย รายงาน ติดตามประเมินผลต่อเนื่องทุกระยะ
 - Budget การวางแผนและการบริหารควบคุมงบประมาณในการดำเนินงาน ให้เป็นไปตามแผนงานและเป้าหมาย อย่างมีประสิทธิภาพ
5. Investment ยุทธศาสตร์การลงทุน

กำหนดแผนยุทธศาสตร์ การลงทุนในธุรกิจที่มีความเกี่ยวข้องกับธุรกิจ เพื่อเพิ่มส่วนแบ่งตลาด (Market Share) และการลงทุนขยายธุรกิจออกสู่ตลาดต่างประเทศ (Strategic of Entry into Foreign Market) เพื่อเพิ่มศักยภาพในการแข่งขัน ทำให้บริษัทฯ สามารถสร้างรายได้และผลกำไรเพิ่มขึ้นจากผลตอบแทนของการลงทุน

“ธุรกิจจะเติบโตด้วยความยั่งยืน
จะต้องคำนึงถึงความอยู่รอด
ของสังคมควบคู่กันไป”

นายสุพันธ์ มงคลสุธี

ประธานกรรมการ
และประธานเจ้าหน้าที่บริหาร
บริษัท ชินเน็ค (ประเทศไทย) จำกัด (มหาชน)



สารจากประธานกรรมการ

ในปี 2556 เหตุการณ์สำคัญที่มีผลกระทบต่อภาวะเศรษฐกิจที่ชะลอตัว หนี้สินภาคครัวเรือน สถานการณ์ทางการเมือง ส่งผลต่อผลประกอบการของธุรกิจทั้งหลายในประเทศหลายแห่งไม่ได้เป็นไปตามเป้าหมายที่คาดการณ์ไว้ อีกทั้งธุรกิจไอที ก็ซบเซาในภาพรวม ผู้บริโภคชะลอการใช้จ่ายซื้อสินค้ากลุ่มไอทีเพื่อรอเทคโนโลยีและเทรนด์ใหม่ๆ ของสินค้า

สำหรับผลประกอบการของบริษัทฯ ปี 2556 ที่ผ่านมา รายได้รวม 18,758.88 ล้านบาท ลดลงจากปีก่อนร้อยละ 8.83 และผลกำไรสุทธิ 221.84 ล้านบาท บริษัทฯ สามารถลดต้นทุนส่วนของการใช้จ่ายในการขายได้ 33.18 ล้านบาท สำหรับค่าใช้จ่ายในการบริหาร มีอัตราสูงขึ้นเมื่อเทียบกับปีก่อนเท่ากับ 132.27 ล้านบาท คิดเป็นร้อยละ 52.40 เป็นผลมาจากการตั้งสำรองค่าเผื่อหนี้สงสัยจะสูญเพิ่มขึ้น แต่บริษัทฯ ก็บริหารต้นทุนทางการเงินได้ลดลง 23.84 ล้านบาท คิดเป็นร้อยละ 50.53 อย่างมีประสิทธิภาพ บริษัทฯ ยังคงเน้นการรักษามาตรฐานในการควบคุมต้นทุน ค่าใช้จ่าย และมุ่งเน้นทำกำไร

นอกจากนี้ บริษัทฯ ยังคงความมุ่งมั่นและตั้งใจช่วยเหลือสังคมตั้งแต่ก่อตั้งบริษัทฯ จนถึงปัจจุบันอย่างต่อเนื่อง “โครงการห้องสมุดไอทีเพื่อพัฒนาการศึกษาไทย (Library IT by Synnex)” เข้าสู่ปีที่ 5 บริษัทฯ ได้ส่งมอบชุดคอมพิวเตอร์ พร้อมระบบการเรียนรู้นิ่งสื่ออิเล็กทรอนิกส์ จำนวนทั้งสิ้น 622 เครื่อง 318 โรงเรียน ใน 68 จังหวัด ทำให้นักเรียนทั่วประเทศได้รับโอกาสทางการศึกษาผ่านระบบไอทีได้ทัดเทียมกัน จากเจตนารมณ์ของบริษัทฯ ในการช่วยเหลือสังคมและชุมชน ต่อเนื่องจากโครงการเดิมนั้น บริษัทฯ ได้ริเริ่มโครงการใหม่ ชื่อ “โครงการช่างนอกกรอบ” วัตถุประสงค์เพื่อให้กับเยาวชนสายวิชาชีพในท้องถิ่นต่างๆ ทั่วประเทศ โดยเฉพาะช่างอิเล็กทรอนิกส์ ได้เพิ่มความรู้ความชำนาญ เรียนรู้จากอุปกรณ์ไอที ที่บริษัทฯ ให้การสนับสนุน ช่วยต่อยอดความคิดให้เยาวชนนำไปพัฒนาได้เห็นผลใช้ได้จริง ทั้งสามารถสร้างรายได้ภาคครัวเรือนในชุมชน

การที่บริษัทฯ เป็นองค์กรที่รับผิดชอบและช่วยเหลือสังคมมาโดยตลอด ปีนี้ ได้รับรางวัล CSRI Recognition ประจำปี 2556 ประเภทรางวัลทั่วไป เป็นปีที่ 2 มอบโดยสถาบันธุรกิจเพื่อสังคม ตลาดหลักทรัพย์แห่งประเทศไทย และรางวัลรายงานความยั่งยืนประจำปี 2556 ประเภทรางวัลดีเด่น มอบโดยสมาคมบริษัทจดทะเบียนไทย

ท้ายนี้ บริษัทฯ คงมุ่งมั่นรักษาคุณภาพบริการ ภายใต้เครื่องหมายรับประกันคุณภาพ Trusted by SYNEX เพื่อให้ความเชื่อมั่นและวางใจในผลิตภัณฑ์และบริการ คงความเป็นผู้นำในธุรกิจไอที และใส่ใจช่วยเหลือสังคมให้เข้มแข็ง ผมในนามของพนักงานบริษัทฯ และตัวแทนของคณะกรรมการบริษัท ขอขอบคุณ ผู้ถือหุ้น ลูกค้า พันธมิตรทางการค้า พนักงานทุกท่าน ตลอดจนผู้เกี่ยวข้องทุกฝ่าย ที่ให้การสนับสนุนด้วยดีเสมอมา บริษัทฯ ตั้งมั่นในการดำเนินธุรกิจตามหลักธรรมาภิบาลและการกำกับดูแลกิจการที่ดี เพื่อรักษาผลประโยชน์สูงสุดของผู้ถือหุ้น และเพื่อให้ธุรกิจการเติบโตต่อเนื่องยั่งยืนระยะยาวเคียงข้างกันตลอดไป

(นายสุพันธ์ มงคลสุธี)

ประธานกรรมการ และประธานเจ้าหน้าที่บริหาร



คณะกรรมการบริษัท



1. นายสุวัฒน์ มงคลสุธี
ประธานกรรมการ

2. นายสมชัย อภิวัฒน์พร
กรรมการอิสระ
และประธานกรรมการสิ่งแวดล้อม

3. นายชู ชู จู
กรรมการ

4. นายวิเศษ ทรัพย์บุตร
กรรมการอิสระ
และกรรมการสิ่งแวดล้อม

5. นางมาลีรัตน์ ปลื้มจิตตสมบัติ
กรรมการอิสระ
และกรรมการสิ่งแวดล้อม

6. นางอรวิภา พงศ์บุณยิต
กรรมการอิสระ
และกรรมการสิ่งแวดล้อม



7. นายวิระชัย ศรีทอง
กรรมการ

8. นายพณพันธ์ เตชะราษฎร์
กรรมการ

9. นายอภิศักดิ์ ตันติวรวงศ์
กรรมการอิสระ

10. นายชู ชู เตวียน
กรรมการ

11. นายเดชา อย
กรรมการ

12. นายทศิน ไท่ ทนง
กรรมการ

13. นายธี หงษ์ เจริญ
กรรมการ



คณะผู้บริหาร



1. นายสุพินธุ์ มงคลสุธี
ประธานเจ้าหน้าที่บริหาร

2. นายอนุชิต บุญณลักษณ์
รองประธานเจ้าหน้าที่บริหารอาวุโส
ฝ่ายงานขายและตลาด

3. นายพุดวิพันธ์ ตรีธารกุล
รองประธานเจ้าหน้าที่บริหารอาวุโส
ฝ่ายงานช่างเทคนิค

4. นายบุญชัย เอกอภิสิทธิ์
ผู้อำนวยการฝ่ายขายและตลาด
COMMERCIAL

5. นายเชิดชัย ศรีคำรุณ
ผู้อำนวยการฝ่ายกฎหมาย
ฝ่ายบริหารบุคคลและบริหาร

6. นายประสิทธิ์ ปานวิเชียร
ผู้อำนวยการฝ่ายไทย
แผนกบริหารลูกค้า



7. นางสาวกึ่งแก้ว จุกะสมพาท
รองประธานเจ้าหน้าที่บริหารฝ่ายโลจิสติกส์
และสายการรบกวน

8. นางสาวสุวรรณี ไชย
รองประธานเจ้าหน้าที่บริหารสายงานขาย
และตลาดอินโดจีน

9. นางสาวสุธิตา มงคลสุธี
ผู้อำนวยการฝ่ายสนับสนุนและสนับสนุน
และสนับสนุนบริษัท

10. นางสาวสุพร เลิศธีรนิรันดร์
ผู้อำนวยการฝ่ายบริหารและสนับสนุน

11. นางสาวนลณี นุชเริง
ผู้อำนวยการฝ่ายจัดซื้อต่างประเทศ

12. นางสาวสุพิน จันทวิฑูร
ผู้อำนวยการฝ่ายขายและตลาด
Consumer Product

ข้อมูลสำคัญทางการเงิน

ณ วันที่ 31 ธันวาคม 2556 หน่วย : ล้านบาท



• ฐานะทางการเงิน



สำหรับปี สิ้นสุดวันที่ 31 ธันวาคม	งบการเงินรวม		
	ปี 2556	ปี 2555 (ปรับปรุงใหม่)	ปี 2554
ผลการดำเนินงาน			
รายได้รวม	18,758.88	20,576.43	20,237.59
กำไรสุทธิ	221.84	371.47	376.98
กำไรต่อหุ้น (บาท)	0.29	0.49	0.56
ฐานะทางการเงิน			
สินทรัพย์รวม	4,654.64	4,932.16	4,380.49
หนี้สินรวม	2,597.76	2,948.58	2,729.12
ทุนที่ออกและชำระแล้ว	770.33	693.45	688.64
ส่วนของผู้ถือหุ้น	2,056.88	1,983.58	1,651.37
อัตราส่วนทางการเงินที่สำคัญ			
กำไรขั้นต้น (%)	5.08%	5.09%	5.52%
กำไรสุทธิ (%)	1.18%	1.81%	1.86%
ผลตอบแทนต่อส่วนของผู้ถือหุ้น (%)	10.98%	20.44%	24.52%
ผลตอบแทนจากสินทรัพย์ (%)	6.25%	11.40%	13.88%
อัตราส่วนสภาพคล่อง (เท่า)	1.67	1.60	1.48
อัตราส่วนหนี้สินต่อส่วนของผู้ถือหุ้น (เท่า)	1.26	1.49	1.65
มูลค่าหุ้นทางบัญชีต่อหุ้น (บาท/หุ้น)	2.67	2.86	2.44

ข้อมูลทั่วไป

- ชื่อบริษัท : บริษัท ซินเน็ค (ประเทศไทย) จำกัด (มหาชน)
- SYNNEX (THAILAND) PUBLIC COMPANY LIMITED
- ชื่อย่อหลักทรัพย์ : SYNEX
- เลขทะเบียนบริษัท : 0107550000203
- ทุนจดทะเบียน : 800,000,000 บาท (แปดร้อยล้านบาทถ้วน)
- ทุนเรียกชำระแล้ว : 770,328,649 บาท (เจ็ดร้อยเจ็ดสิบล้านสามแสนสองหมื่นแปดพันหกร้อยสี่สิบบาทถ้วน)
- มูลค่าหุ้นที่ตราไว้หุ้นละ : 1 บาท (หนึ่งบาทถ้วน)
- ลักษณะการประกอบธุรกิจ : จัดจำหน่ายคอมพิวเตอร์ อุปกรณ์ต่อพ่วงคอมพิวเตอร์ ซอฟต์แวร์ ระบบสารสนเทศ วัสดุสิ้นเปลืองที่ใช้กับคอมพิวเตอร์และอุปกรณ์สื่อสารต่างๆ
- สถานที่ตั้งสำนักงานใหญ่ : เลขที่ 433 ถนนสุคนธรสวัสดิ์ แขวงลาดพร้าว เขตลาดพร้าว กรุงเทพฯ 10230
- โทรศัพท์ : +(66) 2553 8888
- โทรสาร : +(66) 2578 8188
- เว็บไซต์ : <http://www.synnex.co.th>
- เว็บไซต์นักลงทุนสัมพันธ์ : <http://www.synnex.co.th/investor>



- ชื่อบริษัทย่อย : บริษัท ปริซึม โซลูชันส์ จำกัด
- PRISM SOLUTIONS CO., LTD.
- เลขทะเบียนบริษัท : 0105539018019
- ทุนจดทะเบียน : 8,000,000 บาท (แปดล้านบาทถ้วน)
- ทุนเรียกชำระแล้ว : 8,000,000 บาท (แปดล้านบาทถ้วน)
- มูลค่าหุ้นที่ตราไว้หุ้นละ : 100 บาท (หนึ่งร้อยบาทถ้วน)
- ลักษณะการประกอบธุรกิจ : ให้บริการ Solution provider และ On Site Service ทั่วประเทศ การให้บริการติดตั้ง อุปกรณ์ที่เกี่ยวข้องกับระบบเครือข่าย ทั้ง Hardware, Software และการให้บริการดูแลระบบการทำงานของเน็ตเวิร์คเครือข่ายที่ซับซ้อน รวมทั้งการจัดการอบรมหลักสูตรการใช้โปรแกรมคอมพิวเตอร์และระบบสารสนเทศ
- สถานที่ตั้งสำนักงานใหญ่ : เลขที่ 433 ถนนสุคนธรสวัสดิ์ แขวงลาดพร้าว เขตลาดพร้าว กรุงเทพฯ 10230
- โทรศัพท์ : +(66) 2553 8888
- โทรสาร : +(66) 2553 2009
- เว็บไซต์ : <http://www.prism.co.th>



ลักษณะการประกอบธุรกิจ

บริษัทฯ ประกอบธุรกิจจัดจำหน่ายคอมพิวเตอร์ อุปกรณ์ต่อพ่วงคอมพิวเตอร์ ซอฟต์แวร์ ระบบสารสนเทศ วัสดุสิ้นเปลืองที่ใช้กับคอมพิวเตอร์ และอุปกรณ์สื่อสารต่างๆ โดยบริษัทฯ เป็นผู้แทนจำหน่ายสินค้าจากผู้ผลิตชั้นนำระดับโลกมากกว่า 50 ตรายี่ห้อ และมีฐานลูกค้าที่เป็นผู้ประกอบการคอมพิวเตอร์ทั้งที่เป็นร้านค้าปลีก คำสั่งทั่วประเทศ กลุ่มลูกค้าผู้วางระบบซอฟต์แวร์ปฏิบัติการรายใหญ่ ผู้ผลิตคอมพิวเตอร์ภายใต้เครื่องหมายการค้าของตัวเอง รวมถึงห้างสรรพสินค้า ห้างค้าปลีกขนาดใหญ่ และร้านอุปกรณ์เครื่องเขียน ฯลฯ

ความหลากหลายของผลิตภัณฑ์ที่จัดจำหน่ายแบบครบวงจร ความน่าเชื่อถือของบริษัทฯ ทำให้ทั้งพันธมิตรทางธุรกิจและกลุ่มลูกค้ามั่นใจและเลือกซื้อสินค้าจากบริษัทฯ ความสะดวกในการสั่งซื้อสินค้าและการบริการหลังการขาย การจัดส่งสินค้าที่สะดวกรวดเร็ว ทำให้ธุรกิจเติบโตต่อเนื่อง ผลิตภัณฑ์แบ่งเป็น 9 กลุ่มผลิตภัณฑ์ ดังนี้

1. กลุ่มผลิตภัณฑ์ประเภทอุปกรณ์ชิ้นส่วน (Component Product Group: CPG)

สินค้ากลุ่มอุปกรณ์ชิ้นส่วนประกอบคอมพิวเตอร์ สินค้าหลัก เช่น Motherboard, Hard Disk Drive, CPU, DRAM, Optical Drive เป็นต้น เพื่อตอบสนองตลาด DIY PC ผู้บริโภคสามารถเลือกซื้ออุปกรณ์เป็นชิ้นๆ นำไปประกอบเป็น PC ด้วยตนเองตรงตามคุณสมบัติที่ต้องการ หรือเลือกซื้อเปลี่ยนชิ้นส่วนเฉพาะที่ต้องการเพื่อให้ PC ตัวเดิมมีสมรรถนะในการใช้งานดีขึ้น



2. กลุ่มผลิตภัณฑ์ประเภทวัสดุสิ้นเปลือง (Consumables & Supply Group: CSG)

สินค้ากลุ่มวัสดุสิ้นเปลืองที่ใช้แล้วหมดไป ต้องมีการจัดซื้อทดแทนตลอดเวลา สินค้าหลัก เช่น หมึกพิมพ์ (Ink Cartridge) โทเนอร์ (Toner Cartridge) ผ้าพิมพ์สำหรับเครื่องพิมพ์ (Ribbon) และกระดาษสำนักงาน



3. กลุ่มผลิตภัณฑ์ประเภทอุปกรณ์เพื่อการพิมพ์ (Image & Printing Product Group: IPG)

สินค้ากลุ่มอุปกรณ์เพื่อการพิมพ์ สินค้าหลัก เช่น เครื่องพิมพ์ Inkjet (Inkjet Printer) เครื่องพิมพ์ Laser (Laser Printer) ประเภทเครื่องพิมพ์แบบ All - In - One function (printer, fax, copier & scanner) และ แบบ Single function (printer only)



4. กลุ่มผลิตภัณฑ์ประเภทอุปกรณ์ใช้ในการประกอบเน็ตเวิร์ค (Network Product Group: NPG)

สินค้ากลุ่มอุปกรณ์ที่ใช้ในการประกอบเน็ตเวิร์ค สินค้าหลัก เช่น Switch, Hub Router, Wireless LAN, UPS, Server, Storage, Network Cabling System และ Internet Security หลากหลายชนิด



5. กลุ่มผลิตภัณฑ์ประเภทอุปกรณ์แสดงผลข้อมูล (Display Product Group: DPG)

สินค้ากลุ่มอุปกรณ์แสดงผลข้อมูล สินค้าหลัก เช่น จอภาพแสดงผล โปรเจคเตอร์ บริษัทฯ ได้รับแต่งตั้งเป็นตัวแทนจำหน่ายตราสินค้าที่มากที่สุด และเป็นตราสินค้าที่มีส่วนแบ่งในประเทศมากที่สุด นอกจากนั้น บริษัทฯ ยังเป็นผู้นำเข้าและผู้แทนจำหน่ายผลิตภัณฑ์จอภาพคุณภาพสูง ภายใต้ตราสินค้า EIZO แต่เพียงผู้เดียวในประเทศไทย



6. กลุ่มผลิตภัณฑ์ประเภทชุดคอมพิวเตอร์ประกอบเสร็จ (System Product Group: SPG)

สินค้ากลุ่มชุดคอมพิวเตอร์ประกอบเสร็จ สินค้าหลัก เช่น คอมพิวเตอร์แบบพกพา (Notebook, Ultra Book, Netbook) คอมพิวเตอร์ตั้งโต๊ะ (Desktop PC) คอมพิวเตอร์เซิร์ฟเวอร์ (Server) และ คอมพิวเตอร์แบบสั่งประกอบ (CTO: Configure-To-Order) ภายใต้ตราสินค้า Lemel เป็นตราสินค้าของกลุ่มชั้นนำในประเทศไทย (House Brand) โดยได้รับการรับรองมาตรฐานจากสำนักมาตรฐานอุตสาหกรรม (มอก.) กระทรวงอุตสาหกรรม มาตรฐานความปลอดภัย มาตรฐานคลื่นสนามวิทยุรบกวน และมาตรฐานความทนทาน ต่อภาวะแวดล้อม (ร้อน) ของเน็ตเทค



7. กลุ่มผลิตภัณฑ์ประเภทอุปกรณ์มัลติมีเดีย (Multimedia Product Group: MPG)

สินค้ากลุ่มอุปกรณ์มัลติมีเดีย ซึ่งใช้สื่อหลายชนิดในคอมพิวเตอร์ หรือใช้ร่วมกับคอมพิวเตอร์ หรือสมาร์ทโฟน สินค้าหลัก เช่น External Hard Drive, Media Player, USB Flash Drive, Flash Card, Digital Camera และส่วนที่เป็นอุปกรณ์เสริม (Accessories) เช่น หูฟังประเภทที่ใช้กับคอมพิวเตอร์ หรือใช้กับสมาร์ทโฟน สินค้าที่เป็น input device เช่น mouse, keyboard เป็นต้น



8. กลุ่มผลิตภัณฑ์ซอฟต์แวร์ (Software Product Group: SWG)

สินค้ากลุ่มซอฟต์แวร์ สินค้าหลัก เช่น ซอฟต์แวร์ระบบปฏิบัติการคอมพิวเตอร์ส่วนบุคคล ซอฟต์แวร์แอปพลิเคชัน ซอฟต์แวร์ระบบปฏิบัติการเครื่องแม่ข่าย หรือซอฟต์แวร์ระบบรักษาความปลอดภัย เครื่องช่วยคอมพิวเตอร์ เป็นต้น



9. กลุ่มผลิตภัณฑ์ประเภทอุปกรณ์การสื่อสาร (Communication Devices Group: CDG)

สินค้ากลุ่มอุปกรณ์การสื่อสาร และอุปกรณ์เสริมอื่นๆ สินค้าหลัก เช่น Smartphone และ Tablet ใช้ระบบปฏิบัติการ (Operating System) ในการปฏิบัติงานหลายระบบ เช่น Android OS, Windows OS เป็นต้น



บริษัทย่อ

บริษัท พริซึม โซลูชันส์ จำกัด ("บริษัทย่อ") ก่อตั้งเมื่อวันที่ 9 กุมภาพันธ์ 2539 มีทุนจดทะเบียนเริ่มแรก 2,000,000 บาท โดยบริษัทฯ มีสัดส่วนการถือหุ้นร้อยละ 99.99 ของทุนจดทะเบียนและชำระครบ ประกอบธุรกิจ ให้บริการอบรมหลักสูตรเกี่ยวกับการใช้โปรแกรมคอมพิวเตอร์ และระบบสารสนเทศ ต่อมาวันที่ 22 มิถุนายน 2542 ได้เพิ่มทุนจดทะเบียนและชำระครบเป็น 8,000,000 บาท ในปี 2549 ได้ขยายการให้บริการให้ครอบคลุมมากขึ้น ตั้งแต่การติดตั้งและการบำรุงรักษาอุปกรณ์ในส่วนของ ฮาร์ดแวร์และซอฟต์แวร์คอมพิวเตอร์ เป็นการขยายธุรกิจเพื่อสนับสนุนกลุ่มธุรกิจของบริษัทฯ ให้มากขึ้น

ธุรกิจการให้บริการ Solution provider และ On Site Service ทั่วประเทศ เป็นบริการที่บริษัทฯ เล็งเห็นถึงความต้องการของกลุ่มลูกค้าที่มีอยู่ทั่วประเทศ มีความต้องการผู้ให้บริการสินค้ากลุ่ม Solution มากขึ้น หรือการให้บริการดูแลระบบเครือข่าย การทำงานภายในของลูกค้ การดูแลระบบด้านเครือข่ายที่มีความซับซ้อน (Network), ดูแลการใช้งานอุปกรณ์คอมพิวเตอร์ (Hardware), โปรแกรมหรือชุดคำสั่ง (Software) เป็นต้น

บริษัทฯ มีเจ้าหน้าที่ผู้ชำนาญการให้บริการกับลูกค้า ประจำอยู่ที่สาขาของบริษัทฯ ทั่วประเทศ ทำให้ลูกค้าส่วนใหญ่ไว้วางใจการให้บริการได้รวดเร็วทันความต้องการ นอกจากนี้ บริษัทฯ มีเจ้าหน้าที่ที่คอยให้บริการดูแลอุปกรณ์คอมพิวเตอร์ PC LEMEL (คอมพิวเตอร์ส่วนบุคคล) เข้าถึงกลุ่มลูกค้าที่ต้องการปรึกษาการใช้งาน การตรวจเช็ค ดูแล รวมถึงการแก้ปัญหาของอุปกรณ์คอมพิวเตอร์ (Hardware) เป็นต้น

เป้าหมายการดำเนินธุรกิจ

บริษัทฯ มีเป้าหมายการดำเนินธุรกิจ ให้เติบโตมั่นคงและคงความเป็นผู้นำในธุรกิจ บริษัทฯ ดำเนินธุรกิจเป็นตัวแทนจำหน่ายสินค้าเทคโนโลยี และสินค้าอุปกรณ์สื่อสารที่ได้รับความนิยมหลากหลายชนิดและประเภทจากผู้ผลิตสินค้ามาตรฐานระดับโลก โดยได้รับความเชื่อมั่นและไว้วางใจแต่งตั้งให้เป็นผู้แทนจำหน่ายตราสินค้าต่างๆ มากกว่า 50 ตราสินค้า ครอบคลุมและครบวงจรตอบสนองความต้องการของผู้บริโภคทั่วประเทศ รวมถึงความรับผิดชอบต่อลูกค้าของบริษัทฯ ด้วยการให้บริการทั้งก่อนการขายและหลังการขายสินค้าและบริการด้วยความจริงใจ ก่อปรกกับการรับผิดชอบและตอบแทนสังคมควบคู่กัน ในปี 2557 บริษัทฯ วางยุทธศาสตร์ในการขยายธุรกิจ เพิ่มส่วนแบ่งการตลาด เพิ่มช่องทางการจัดจำหน่าย E-commerce สร้างพันธมิตรทางธุรกิจ Elite Partner และขยายตลาดไปต่างประเทศ Indochina เพื่อรองรับการเปิดตลาดของประชาคมเศรษฐกิจอาเซียน(AEC) ในปีนี้ บริษัทฯ มุ่งมั่นที่จะพัฒนาศักยภาพของบุคลากรเพื่อประสิทธิภาพในการทำงาน และควบคุมต้นทุน จัดทำแผนงบประมาณค่าใช้จ่าย กำหนด KPI เพื่อให้การดำเนินงานได้ตามเป้าหมายที่วางไว้ ในการสร้างรายได้และกำไรที่ดี ตอบแทนต่อผู้ถือหุ้นและผู้เกี่ยวข้องทุกฝ่าย

บริษัทฯ มุ่งมั่นเลือกสรรสินค้าที่มีคุณภาพและบริการที่ดี ส่งมอบให้กับผู้บริโภค ภายใต้เครื่องหมายรับประกัน Trusted by SYNnex ให้มีความเชื่อมั่นและวางใจในผลิตภัณฑ์และบริการของบริษัทฯ



โครงสร้างรายได้

โครงสร้างรายได้	2556		2555		2554	
	มูลค่า	%	มูลค่า	%	มูลค่า	%
รายได้จากการขาย						
1. กลุ่มผลิตภัณฑ์ประเภทอุปกรณ์ชิ้นส่วน	3,065	16.34%	4,039	19.63%	3,176	15.69%
2. กลุ่มผลิตภัณฑ์ประเภทวัสดุสิ้นเปลือง	2,236	11.92%	2,609	12.68%	2,674	13.21%
3. กลุ่มผลิตภัณฑ์ประเภทอุปกรณ์เพื่อการพิมพ์	1,369	7.30%	1,819	8.84%	1,802	8.90%
4. กลุ่มผลิตภัณฑ์ประเภทอุปกรณ์เน็ตเวิร์ค	1,657	8.83%	2,018	9.81%	1,447	7.15%
5. กลุ่มผลิตภัณฑ์ประเภทอุปกรณ์แสดงผลข้อมูล	973	5.19%	1,056	5.13%	1,373	6.79%
6. กลุ่มผลิตภัณฑ์ประเภทชุดคอมพิวเตอร์ประกอบเสร็จ	2,525	13.46%	3,601	17.50%	4,754	23.49%
7. กลุ่มผลิตภัณฑ์ประเภทอุปกรณ์มีเดีย	2,041	10.88%	1,789	8.70%	1,416	7.00%
8. กลุ่มผลิตภัณฑ์ประเภทซอฟต์แวร์	2,186	11.65%	959	4.66%	813	4.02%
9. กลุ่มผลิตภัณฑ์ประเภทอุปกรณ์การสื่อสาร	2,678	14.27%	2,663	12.94%	2,762	13.65%
10. อื่นๆ	11	0.06%	4	0.02%	2	0.01%
รวมรายได้จากการขาย	18,741	99.90%	20,557	99.91%	20,219	99.91%
รายได้จากการบริการ	18	0.10%	19	0.09%	19	0.09%
รวมรายได้จากการขายและการบริการ	18,759	100%	20,576	100%	20,238	100%
อัตราการเติบโตของรายได้จากการขายและการบริการ	-8.83%		1.67%		29.73%	

ภาวะอุตสาหกรรม

ในปี 2554 จากการสำรวจของศูนย์เทคโนโลยีอิเล็กทรอนิกส์และคอมพิวเตอร์แห่งชาติ (NECTEC) พบว่ามูลค่าตลาดในประเทศไทยในภาพรวมมีแนวโน้มการใช้จ่ายในสินค้าและบริการของกลุ่มผลิตภัณฑ์คอมพิวเตอร์และเทคโนโลยีสารสนเทศ ประมาณ 531,835 ล้านบาท การใช้จ่ายส่วนใหญ่อยู่ในกลุ่มของตลาดสื่อสารมีมูลค่า 408,846 ล้านบาท คิดเป็นร้อยละ 76.9 รองลงมาได้แก่ การใช้จ่ายในกลุ่มคอมพิวเตอร์ฮาร์ดแวร์ คอมพิวเตอร์ซอฟต์แวร์ และตลาดการให้บริการด้านคอมพิวเตอร์ ในปี 2555 ตลาดกลุ่มผลิตภัณฑ์คอมพิวเตอร์และเทคโนโลยีสารสนเทศ มีมูลค่าประมาณ 591,571 ล้านบาท

ภาพรวมมูลค่าตลาดคอมพิวเตอร์ฮาร์ดแวร์ ในปี 2554 มีมูลค่ารวมทั้งสิ้น 93,589 ล้านบาท ในปี 2555 ตลาดมีการเติบโตอย่างต่อเนื่องและมีมูลค่าประมาณ 112,705 ล้านบาท

ภาพมูลค่าตลาดคอมพิวเตอร์ซอฟต์แวร์ ในปี 2554 มีมูลค่ารวมทั้งสิ้น 29,418 ล้านบาท ในปี 2555 ตลาดมีการเติบโตอย่างต่อเนื่องและมีมูลค่าประมาณ 34,481 ล้านบาท

ภาพรวมมูลค่าตลาดการสื่อสาร ในปี 2554 มีมูลค่ารวมทั้งสิ้น 408,846 ล้านบาท ในปี 2555 ตลาดมีการเติบโตอย่างต่อเนื่องและมีมูลค่าประมาณ 444,385 ล้านบาท และในปี 2556 มีอัตราการเติบโตไม่น้อยกว่า ปี 2555

ตลาดสินค้าโทรศัพท์สมาร์ทโฟน มีอัตราการเติบโตสูงขึ้นต่อเนื่อง ในปี 2553 มีมูลค่าประมาณ 24,894 ล้านบาท ในปี 2554 ตลาดเติบโตอย่างต่อเนื่องและมีมูลค่าประมาณ 31,000 ล้านบาท ปี 2555 และในปี 2556 ก็มีอัตราการเติบโตอย่างต่อเนื่องมากกว่า ปี 2554 ค่อนข้างมาก

สำหรับข้อมูลสรุปภาพรวมมูลค่าตลาดคอมพิวเตอร์ ปี 2556 ยังไม่เสร็จสมบูรณ์ สำหรับปี 2557 บริษัทฯ คาดว่าตลาดมีแนวโน้มเติบโตเล็กน้อย เนื่องจากเป็นช่วงปรับตัวเปลี่ยนแปลงของเทคโนโลยี



การแข่งขันและการรักษาส่วนแบ่งทางการตลาด

บริษัทฯ มีผลิตภัณฑ์หลักที่มีส่วนแบ่งการตลาดมากและหลากหลายครบครันจัดจำหน่าย เช่น กลุ่มสินค้าอุปกรณ์ชิ้นส่วน กลุ่มสินค้าอุปกรณ์การพิมพ์ กลุ่มสินค้าวัสดุสิ้นเปลืองใช้ในการพิมพ์ เป็นต้น ด้วยกลยุทธ์การใช้ฐานลูกค้าที่กว้างและมีจำนวนมากในการครอบคลุมพื้นที่การขายและการมีสาขาในต่างจังหวัดทั่วทุกภาคของประเทศ เพื่อตอบสนองลูกค้าในตลาดต่างจังหวัดได้รวดเร็ว รวมทั้งผลิตภัณฑ์ประเภทที่ต้องใช้ความเชี่ยวชาญเฉพาะทาง เช่น กลุ่มสินค้าระบบเครือข่าย (Network Product) กลุ่มสินค้าซอฟต์แวร์ บริษัทฯ มีการลงทุนในเรื่องบุคลากรด้าน Sales Engineer เพื่อให้การสนับสนุนลูกค้าที่จำหน่ายผลิตภัณฑ์กลุ่มนี้ และบริษัทฯ ยังสามารถเพิ่มสัดส่วนการตลาด จากผลิตภัณฑ์สินค้าที่จำหน่ายเป็นสินค้าที่เป็นตราสินค้าที่มีแบรนด์ส่วนแบ่งการตลาดสูงเข้ามาจัดจำหน่าย ให้กับกลุ่มลูกค้าในองค์กรและตลาดผู้ใช้ทั่วไป

บริษัทฯ มีระบบการบริหารคลังสินค้าและจัดส่งสินค้าที่ทันสมัย ได้รับการถ่ายทอดเทคโนโลยีจากกลุ่มชินเน็ค ประเทศไต้หวัน อีกทั้ง มีช่องทางกระจายสินค้าและฐานลูกค้าที่ครอบคลุมพื้นที่ต่างๆ ทั่วประเทศจำนวนมาก รวมถึงการให้บริการหลังการขายที่สะดวกรวดเร็ว

บริษัทฯ มีสำนักงานสาขา เป็นทั้งศูนย์บริการ สำนักงานขายและคลังสินค้า ครอบคลุมพื้นที่จังหวัดหลักๆ ทั่วประเทศ จำนวน 6 สาขาหลัก และศูนย์บริการในกรุงเทพฯ 5 สาขา พร้อมทั้งได้แต่งตั้งศูนย์บริการ (Synnex Service Partner) ที่บริหารงานโดยลูกค้าอีก 40 แห่งทั่วประเทศ เพื่อเพิ่มช่องทางให้บริการที่ครอบคลุมแก่ผู้ใช้ที่ซื้อสินค้าที่จัดจำหน่ายโดยชินเน็คได้อย่างรวดเร็วยิ่งขึ้น

บริษัทฯ มีช่องทางการจำหน่ายสินค้าผ่านผู้แทนจำหน่ายที่มีอยู่ทั่วประเทศกว่า 5,000 ราย ทำให้การกระจายสินค้าถึงมือผู้บริโภค มีความทั่วถึงยิ่งขึ้น ตลอดจนมีกลุ่มลูกค้าที่มีช่องทางการจำหน่ายมาก เช่น กลุ่มลูกค้าห้างค้าปลีกขนาดใหญ่ กลุ่มลูกค้าร้านค้าสินค้าไอทีขนาดใหญ่ ที่มีหลายสาขาช่วยกระจายสินค้า

บริษัทฯ มีการวางตำแหน่งของสินค้า (Product Positioning) การเพิ่มผลิตภัณฑ์สินค้าระดับกลางจนถึงระดับสูง เนื่องจากการคัดสรรผลิตภัณฑ์ของบริษัทฯ ที่มีคุณภาพสูงและเป็นที่ยอมรับในท้องตลาด ทำให้สามารถวางตำแหน่งของสินค้าในการสร้างอัตราผลตอบแทนต่อหน่วยที่สูงได้ รวมถึงมีสินค้าระดับรองลงมาเพื่อรองรับความต้องการเช่นกัน

บริษัทฯ คัดเลือกคุณภาพของผลิตภัณฑ์ ที่บริษัทฯ จะนำเข้ามาจัดจำหน่ายเป็นสินค้าที่มีมาตรฐานเชื่อถือได้ จัดให้มีกระบวนการในการทดสอบสินค้าก่อนการวางตลาด ตลอดจนสินค้าก็มีการรับประกันสินค้าอย่างถูกต้องจากผู้ผลิต ช่วยให้ผู้ซื้อเกิดความมั่นใจในการตัดสินใจซื้อสินค้า

บริษัทฯ จัดทำระบบการให้บริการตรวจสอบระยะเวลาประกัน บนเว็บไซต์ และตรวจสอบสถานะของสินค้าที่นำมาซ่อมเปลี่ยน บนเว็บไซต์ของบริษัทฯ ได้ด้วยตนเองตลอดเวลา พร้อมทั้งยังได้เพิ่มช่องทางด่วนพิเศษ เพื่ออำนวยความสะดวกแก่ลูกค้าในการจองคิวออนไลน์ในการรับบริการซ่อม-เปลี่ยนสินค้าในสาขาศูนย์บริการฯ ในกรุงเทพฯ

บริษัทฯ มีระบบการบริหารจัดเก็บและมีศูนย์กลางการกระจายสินค้าและคลังสินค้าที่ถนนสุขุมวิท 55 ใกล้เคียงท่าอากาศยานดอนเมือง-รามอินทรา ปี 2550 บริษัทฯ เริ่มใช้คลังสินค้าใหม่ ระบบ ASRS (Automatic Storage and Retrieval System) สามารถจัดเก็บและนำสินค้าออกจากคลังโดยใช้แขนกลและสายพานลำเลียง และควบคุมโดยระบบคอมพิวเตอร์ เพื่อให้การจัดเก็บและค้นหาสินค้าเป็นไปอย่างมีประสิทธิภาพ การเชื่อมโยงระบบ ASRS กับระบบการบริหารงานได้อย่างมีประสิทธิภาพ

บริษัทฯ ออกวารสารด้านคอมพิวเตอร์ “Synnex Pricelist” แบบ Online รายเดือน ให้แก่ลูกค้าในกลุ่ม Dealer และร้านค้า IT เพื่อใช้ในการประชาสัมพันธ์สินค้า รายละเอียดผลิตภัณฑ์ต่างๆ และการให้ข้อมูลด้านเทคโนโลยีของสินค้าใหม่ ราคาขายส่ง และลูกค้ายังสามารถตรวจสอบราคาที่มีการปรับเปลี่ยนในระหว่างเดือนผ่านทางเว็บไซต์ของบริษัทฯ ได้ที่ www.synnex.co.th/dealer

บริษัทฯ ออกวารสารแจกฟรี “Synnextra” ทุก 45 วัน ให้แก่ผู้ซื้อสินค้ารายย่อย กระจายครอบคลุมพื้นที่ทั่วประเทศในร้านค้า ลูกค้ามีรายละเอียดผลิตภัณฑ์ต่างๆ ที่เกี่ยวกับเทคโนโลยีสารสนเทศ พร้อมทั้งข้อมูล และราคาขายปลีกสินค้า ผู้ซื้อรายย่อยและผู้เยี่ยมชมเว็บไซต์ สามารถดาวน์โหลดข้อมูลต่างๆ ใน Synnextra ได้ด้วยตนเอง

บริษัทฯ ได้เงื่อนไขในการเปลี่ยนคืนสินค้าที่ตกทุน (Product rotation) และการชดเชยเงินในกรณีสินค้าลดราคา (Price protection) จากผู้ผลิตสินค้ารายใหญ่ ทำให้บริษัทฯ สามารถลดความเสี่ยงของการเก็บสินค้าคงคลังและการเปลี่ยนแปลงเทคโนโลยี

บริษัทฯ มีผลิตภัณฑ์เครื่องคอมพิวเตอร์ PC ใช้ตราสินค้าของกลุ่มชินเน็คประเทศไต้หวัน ภายใต้เครื่องหมายการค้า เลอเมล “Lemel” บริษัทฯ เน้นใช้กลยุทธ์การเลือกผลิตภัณฑ์ที่ได้รับการยอมรับคุณภาพเป็นชิ้นส่วนสำคัญ เป็นมาตรฐานในการประกอบเครื่องคอมพิวเตอร์เลอเมล และใช้จุดขายการรับประกันทุกชิ้นส่วน 3 ปี พร้อมบริการ On Site Service ฟรี 1 ปีเต็ม เพื่อสร้างความมั่นใจในคุณภาพสินค้าให้กับผู้ซื้อ

บริษัทฯ มีหน่วยงานด้านสื่อสารการตลาด marcom ในการสื่อสารและสนับสนุนกิจกรรมทางการตลาด อาทิ การจัดงานแสดงและสาธิตผลิตภัณฑ์ งานสัมมนา, โรดโชว์ (Roadshow) อย่างสม่ำเสมอ เพื่อให้ลูกค้าเข้าถึงผลิตภัณฑ์ใหม่ๆ และทำหน้าที่ประชาสัมพันธ์และสื่อสารข่าวสารด้านต่างๆ ขององค์กร เพื่อให้ลูกค้าได้ทราบถึงความเคลื่อนไหวด้านผลิตภัณฑ์ การขายการตลาด การสื่อสารองค์กรในกิจกรรมต่างๆ ที่เกี่ยวข้อง

บริษัทฯ มีทีมงานพนักงาน Pre-Sale Engineer และ Project Engineer วิศวกรและพนักงานด้านเทคนิค สามารถให้ความรู้และความเข้าใจเกี่ยวกับคุณสมบัติของสินค้าแก่ลูกค้าได้อย่างถูกต้อง และมีทีมงาน Technical Support Engineering บริการหลังการขายในการช่วยเหลือลูกค้าโดยรับปรึกษา และช่วยแก้ไขปัญหาการติดตั้งใช้งานทั้งด้านฮาร์ดแวร์และซอฟต์แวร์

บริษัทฯ ได้รับการรับรองคุณภาพตามมาตรฐานสากล ระบบด้านบริหารงานคุณภาพ ISO 9001:2008 และระบบด้านการจัดการสิ่งแวดล้อม ISO 14001:2004 จาก บูโร เวอร์ริทส์ เซอทิฟิเคชั่น และเครื่องหมายมาตรฐานผลิตภัณฑ์อุตสาหกรรม (มอก.) จากสำนักงานมาตรฐานผลิตภัณฑ์อุตสาหกรรม กระทรวงอุตสาหกรรม สำหรับสายการประกอบเครื่องคอมพิวเตอร์แบบตั้งประกอบ

ความภาคภูมิใจ

“ทั้งหมดนี้เป็นผลของการทุ่มเท การทำงานหนักของคณะทำงานความรับผิดชอบต่อสังคมของ บริษัท ซินเน็กซ์ (ประเทศไทย) จำกัด (มหาชน) ในฐานะผู้นำด้านการจัดจำหน่ายคอมพิวเตอร์และอุปกรณ์ไอทีชั้นนำของโลก ยังคงยึดมั่นประกอบธุรกิจตามหลักธรรมาภิบาลที่ดี และตระหนักในความรับผิดชอบต่อสังคม”



2013



ซินเน็กซ์ ได้รับมอบรางวัล CSRI Recognition ประจำปี 2556 “ประเภทรางวัลทั่วไป” แก่บริษัทที่ ตระหนักถึงความสำคัญ และมีความมุ่งมั่นที่จะส่งเสริมรวมทั้งพัฒนาการดำเนินงานธุรกิจอย่างมีความรับผิดชอบต่อสังคมอย่างต่อเนื่อง จัดโดย สถาบันธุรกิจเพื่อสังคม (CSRI) ภายใต้การดำเนินงานของตลาดหลักทรัพย์แห่งประเทศไทย เมื่อวันที่ 11 พฤศจิกายน 2556



2013



“รางวัลดีเด่น” รายงานความยั่งยืน ประจำปี 2556 (Sustainability Report Award 2013) จาก สมาคมบริษัทจดทะเบียนไทย, สำนักคณะกรรมการกำกับหลักทรัพย์และตลาดหลักทรัพย์ และสถาบันไทยพัฒนา เมื่อวันที่ 12 พฤศจิกายน 2556



2010

ซินเน็กซ์ ได้รับการคัดเลือกเป็น Top Finalist ของประเทศ ที่ตลาดหลักทรัพย์แห่งประเทศไทยจัดขึ้น เพื่อยกย่องบริษัทจดทะเบียนในตลาดหลักทรัพย์ฯ ที่โดดเด่นในด้านการดำเนินธุรกิจที่มีความรับผิดชอบต่อสังคมขององค์กร สำหรับ ซินเน็กซ์ ได้ให้ความสำคัญพร้อมทั้งดำเนินธุรกิจด้าน CSR นี้มาอย่างต่อเนื่อง โดยมีโครงการ “ห้องสมุดไอทีเพื่อพัฒนาการศึกษาไทย: Library IT by Synnex” เป็นโครงการ CSR หลักของบริษัท



2012



ซินเน็กซ์ ได้รับรางวัล Most Improved CSR (ประเภทกลุ่มบริษัทที่มีมูลค่าหลักทรัพย์ตามราคาตลาดไม่เกิน 10,000 ล้านบาท) ในฐานะบริษัทจดทะเบียนที่กำหนดวิสัยทัศน์ ยุทธศาสตร์ นโยบายด้านความรับผิดชอบต่อสังคมและสิ่งแวดล้อมที่ชัดเจน และสอดคล้องกับการดำเนินงานธุรกิจ ในพิธีมอบรางวัล “CSRI Recognition 2012” ซึ่งจัดขึ้นโดยสถาบันธุรกิจเพื่อสังคม (CSRI) ภายใต้การดำเนินงานของตลาดหลักทรัพย์แห่งประเทศไทย เมื่อวันที่ 26 พฤศจิกายน 2555



2012

รางวัลรองชนะเลิศปฏิบัติดีเด่น สตรียศศิริ ครั้งที่ 32 ประจำปี 2555 ชนิดสมุดบันทึก ประเภทจรรยาบรรณ และสภาวะแวดล้อมปัจจุบัน จากสมาคมนักประชาสัมพันธ์แห่งประเทศไทย



2014

ซินเน็กซ์ รับรางวัลรองชนะเลิศปฏิบัติดีเด่นในงาน “สตรียศศิริ” ครั้งที่ 34 ประจำปี 2557 ชนิดปฏิทินตั้งโต๊ะ ประเภทส่งเสริมเอกลักษณ์และศิลปวัฒนธรรมของชาติ จัดโดยสมาคมนักประชาสัมพันธ์แห่งประเทศไทย โดยมีวัตถุประสงค์เพื่อส่งเสริมความคิดสร้างสรรค์ รูปแบบของปฏิทินในฐานะสื่อประชาสัมพันธ์องค์กรให้เกิดความหลากหลายสวยงาม และใช้ประโยชน์ได้ดี





CSR in Process

จัดจำหน่ายด้วยระบบปฏิบัติการระดับสากล Global System
ที่ใช้ในกลุ่มบริษัท ซินเน็ค



สร้างความมั่นใจ
และความพึงพอใจแก่ผู้บริโภค
ผ่านสัญลักษณ์ Trusted by Synnex



เราตระหนักในความรับผิดชอบต่อสังคม และดำเนินธุรกิจ
อย่างมีจริยธรรม โปร่งใส มากกว่า 25 ปี
โดยมุ่งเน้น การส่งมอบสินค้าที่ดี การให้ความรู้แก่ผู้ใช้งาน การรับประกันสินค้า
อย่างตรงไปตรงมา ในกระบวนการทำธุรกิจของซินเน็ค

- การคัดเลือกสินค้าที่นำมาจัดจำหน่าย ผ่านการทดสอบ และเป็นมิตรต่อผู้ใช้งานมากขึ้น เช่น เทคโนโลยีที่มีอายุการใช้งานนาน ประหยัดพลังงาน ในงบประมาณที่ลูกค้าเลือกเองได้
- การสร้างทีมงานบริการหลังการขาย นำความเชี่ยวชาญ เพื่อตอบคำถามผู้ใช้ และบริการซ่อม เพื่อยืดอายุการใช้งานอุปกรณ์ ช่วยลดขยะอิเล็กทรอนิกส์ ให้ผู้ใช้ใช้งานอย่างคุ้มค่า
- การติดตั้งสาย "สคบ." เพื่อปกป้องสิทธิของผู้บริโภค
- การรับประกันสินค้าของเราทุกชิ้นส่วน อาทิ เครื่องคอมพิวเตอร์ ชิ้นส่วนที่อยู่ใน PC ที่ซินเน็ค เรารับประกันทุกชิ้นส่วนอย่างตรงไปตรงมา และยังได้ดำเนินการรับประกันซ่อมขยายระยะเวลาประกันให้แก่ผู้ใช้อย่างครบถ้วน (out of warranty vendor และ In warranty synnex) เป็นต้น



ระบบทดสอบคุณภาพสินค้า IPQC เพื่อทดสอบสินค้า
และความปลอดภัยตามคุณสมบัติสินค้า



จัดเก็บในคลังสินค้าอัตโนมัติ ASRS
เพื่อความแม่นยำและถูกต้อง



บันทึกภาพด้วยระบบ CCTV
นับจำนวนที่จัดส่งสินค้า
และบรรจุกล่อง



ผู้บริโภค (End User)




ตรวจสอบจำนวนกล่อง แยกสายส่ง
คัดแยกใส่ถุงลูกค้า



ส่งมอบให้ลูกค้า (Dealer)
- กรุงเทพฯ ภายใน 12 ชั่วโมง
- ต่างจังหวัด ภายใน 24 ชั่วโมง



ผลิตภัณฑ์มีคุณภาพ บริการได้มาตรฐาน ทำงานมีความสุขและปลอดภัย
ส่งมอบลูกค้าด้วยคำมั่นสัญญา จัดหาสารพัดพิชชอบสั่งและสิ่งแวดลอม




มุ่งมั่น สร้างสรรค์ ด้วยเทคโนโลยีเพื่อผู้มีส่วนได้ส่วนเสีย

ผลิตภัณฑ์มีคุณภาพ บริการได้มาตรฐาน สร้างสรรค์เทคโนโลยี อย่างยั่งยืน



ISO 9001:2008
ระบบบริหารงานคุณภาพ



ISO 14001:2004
ระบบจัดการสิ่งแวดล้อม


บริษัทฯ ให้ความสำคัญกับพนักงานในฝ่ายงานต่างๆ
ให้ได้เป็นไปตามมาตรฐานสากล เพื่อสร้างความมั่นใจ
ในคุณภาพของงานและความปลอดภัยด้านต่าง ๆ



ศูนย์บริการกระจายทั่วทุกภาค ศูนย์บริการที่ตั้งอยู่บนห้าง
ไอทีมอลล์ (กม.) เปิดให้บริการทุกวันไม่เว้นวันหยุดเสาร์อาทิตย์
อีกด้วยทีมงานช่างซ่อม Main Board Level 4 ได้รับความแต่งตั้ง
เป็นศูนย์บริการอย่างเป็นทางการจากเจ้าของตราสินค้า เช่น
Asus Cannon HP Epson Brother iEUDU



เพิ่มความสะดวกด้วยการพัฒนาระบบตรวจสอบ
ข้อมูลสินค้าบนมือถือ Android เพื่อลูกค้าเข้าถึง
ข้อมูลสินค้าและบริการของบริษัทฯ ได้ดียิ่งขึ้นด้วย



สภากาแฟข้อมูลการใช้ผลิตภัณฑ์บนตัวสินค้าและบรรจุภัณฑ์
ของบริษัทฯ ทุกประเภท เพื่อให้ผู้บริโภคสามารถดูสินค้าได้อย่าง
ถูกต้องและปลอดภัย ทั้งมีข้อมูลช่องทางการติดต่อสอบถาม
เพิ่มเติม หากผู้บริโภคต้องการคำแนะนำ



บริการจองคิวออนไลน์ เมื่อต้องการใช้บริการศูนย์บริการซินเน็ค
เฉพาะสาขาพื้นที่กรุงเทพฯ, เชียงใหม่, เชียงราย, เชียงราย, IT Mall
และสำนักงานใหญ่ กรุงเทพฯ สาขา เชียงราย เชียงราย เชียงราย
อัตราค่าบริการที่ต่ำกว่าคู่แข่งรายอื่น




บริษัทฯ ให้ความสำคัญในเรื่องของการให้คำแนะนำเกี่ยวกับ
ข้อมูลที่เป็นประโยชน์เพื่อใช้ในการประกอบการตัดสินใจซื้อสินค้า
ของลูกค้าย่างสม่ำเสมอ คุณสมบัติ การรับประกันสินค้า
ราคาสินค้า ฟังก์ชันการเชื่อมต่อต่างๆ Web Site SYNNEX,
Price List SYNNEX, SYNNEXTRA เป็นต้น



วารสารของบริษัท (SYNNEXTRA) เป็นช่องทาง
ในการนำเสนอเกี่ยวกับสินค้าเทคโนโลยี พลังงานต้นทาง
โครงการความรับผิดชอบต่อสังคม รวมถึงข่าวสารต่างๆ
ที่ถกเถียงเพื่อประโยชน์ร่วมกันได้เรียนรู้



การตรวจสอบระบบประกัน (Warranty)
ผู้บริโภคที่ซื้อสินค้าหรือบริการ ได้รับความคุ้มครองคุณภาพในตัวสินค้า
ตามระยะเวลาประกัน เป็นบริการหลังการขายสินค้าบริษัทฯ ยินยอม
ความสะดวก ลูกค้าตรวจสอบได้ด้วยตนเอง ประหยัดเวลา และได้รับทราบ
ประโยชน์และสิทธิของผู้บริโภคที่พึงได้รับ บริษัทฯ ยินดีให้บริการระบบ
ธุรกิจของพวกเราอย่างมีคุณภาพ





สนับสนุน ริเริ่ม เติบโต แก้สังคม
ร่วมกับองค์กรอื่นๆ


นวัตกรรมด้านความรับผิดชอบต่อสังคม
innovation corporate social responsibility

โดยนำความถนัด ความรู้ และทีมงานขององค์กรเข้ามามีส่วนร่วม และพร้อมส่งเสริมให้เกิดการพัฒนาอย่างยั่งยืน เพื่อยกระดับ คุณภาพชีวิตไปสู่ชุมชนที่ดีขึ้นต่อไป



โครงการ "PC Recovery" อนุรักษ์ PC เก่า ให้มีคุณค่า กลับมาใช้ประโยชน์ใหม่อีกครั้ง

เป็นการจัดอบรมมอบความรู้ให้กับ นิสิตนักศึกษา และผู้สนใจ ได้มีโอกาสเข้าร่วมเรียนรู้ในด้านคอมพิวเตอร์ ในหัวข้อ " PC Recovery" อนุรักษ์ PC เก่าให้มีคุณค่า เพื่อนำ PC เก่า กลับมาใช้ประโยชน์ใหม่อีกครั้ง ได้จัดอบรมสอนพื้นฐานการประกอบพีซี ตรวจสอบเคเบิลอุปกรณ์ การบำรุง ดูแลรักษา และติดตั้งโปรแกรมที่จำเป็น Work shop การติดตั้งเครือข่ายและการเชื่อมต่ออุปกรณ์



"แนวคิดโครงการฯ ที่เน้นการช่างลดขยะไอที (Reuse) เพื่อในผู้บริโภคใช้ประโยชน์อย่างคุ้มค่า"

โครงการช่างนอกกรอบ

โครงการช่างนอกกรอบ เล็งเห็นความสำคัญของปัญหาดังกล่าว จึงได้มีแนวคิดในการนำขยะไอทีมาใช้ให้เกิดประโยชน์ในการสร้างความรู้ สร้างอาชีพ โดยมาสอนวิธีการถอดและคัดแยกชิ้นส่วนต่างๆ ซึ่งเป็นพื้นฐานของวิชาชีพช่าง ให้แก่เยาวชนที่กำลังศึกษาอยู่ในโรงเรียนในสังกัดอาชีวศึกษา เป็นการริเริ่มลดขยะไอที ซึ่งจะช่วยในการลดมลพิษให้กับโลก และยังช่วยเสริมทักษะและเพิ่มพูนประสบการณ์ให้กับเยาวชน นอกเหนือจากความรู้ที่ได้ศึกษาอยู่ในชั้นเรียน อันจะเป็นประโยชน์ต่อการประกอบอาชีพต่อไป

กำหนดวิสัยทัศน์และยุทธศาสตร์ ให้สอดคล้องกับการดำเนินธุรกิจ

สร้างการเติบโตตามแนวราบ (Horizontal Growth)

คือ สร้างคุณค่าตามสายธุรกิจที่เราดำเนินการอยู่ ได้แก่ การสานสร้างเครือข่ายของธุรกิจไอที การลงทุนอย่างต่อเนื่องในธุรกิจ

สร้างการเติบโตตามแนวตั้ง (Vertical Growth)

คือ การไว้ความรู้ ความเชี่ยวชาญที่เราได้อยู่ผสมผสานกับความคิดสร้างสรรค์ ภายใต้กรอบกระแสสังคมโลก มาพัฒนาสินค้าและบริการของเราขึ้นใหม่

Strategies

เพิ่มคุณค่าให้แก่ลูกค้า

สร้างมูลค่าเพิ่มให้องค์กร

มุ่งเน้นในบรรษัทภิบาล

Core Value

จิตสำนึกความรับผิดชอบต่อสังคม การร่วมมือกัน

Core Value

การเขียนคู่มือเรื่อง โปร่งใสและสำนึกรับผิดชอบต่อสังคม

สร้างมูลค่าเพิ่มทางธุรกิจแก่ผู้ถือหุ้นระยะยาว

Financial Perspective

เพิ่มประสิทธิภาพการทำงานและการควบคุมการเบิกจ่ายงบประมาณ

การบริหารและควบคุมความเสี่ยง ลูกหนี้การค้า / สินค้าคงคลัง / การเงิน

การกำกับดูแลและการใช้อำนาจในการบริหารที่ตอบสนองเป้าหมายองค์กร

เพิ่มรายได้ สร้างความสมดุลทางรายได้

Main Stakeholder Perspective

สร้างความยั่งยืนกับลูกค้า และมีมาตรฐานการบริการ

การบริหารและควบคุมความเสี่ยง ลูกหนี้การค้า / สินค้าคงคลัง / การเงิน

การกำกับดูแลและการใช้อำนาจในการบริหารที่ตอบสนองเป้าหมายองค์กร

สร้างสมดุลของช่องทางจำหน่าย + ปรับปรุงการบริการ

สร้างความสัมพันธ์ที่ดีกับผู้มีส่วนได้ส่วนเสีย

เสริมสร้างความรับผิดชอบต่อสังคม

เพิ่มความเชื่อมั่น

สร้างภาพลักษณ์ที่ดี

สร้างเอกลักษณ์

Internal Process Perspective

พัฒนาการบริหารและการปฏิบัติตาม

- กำกับดูแลในการจัดจำหน่าย ส่งมอบและบริการให้เป็นไปตามมาตรฐาน
- พัฒนาการบริหารและการปฏิบัติตาม
- พัฒนาโครงสร้างพื้นฐาน ที่สนับสนุนการจัดจำหน่ายและบริการ

พัฒนาการบริหารผู้มีส่วนได้ส่วนเสีย

- พัฒนาประสิทธิภาพการบริการ และความสัมพันธ์กับลูกค้าและผู้มีส่วนได้ส่วนเสีย
- พัฒนาประสิทธิภาพด้านการตลาด
- ส่งเสริมให้การบริการและการปฏิบัติตามเป็นไปตามหลักการบรรษัทภิบาล

สร้างแนวคิด

- เพื่อพัฒนากิจการเชิงพาณิชย์ใหม่
- ส่งเสริมนวัตกรรมทางธุรกิจ
- สร้างพันธมิตรทางธุรกิจ

พัฒนา

- ความรับผิดชอบต่อสังคม
- เพิ่มประสิทธิภาพความรับผิดชอบต่อสังคม

Learn & Sustainable

การบริหารและพัฒนาทรัพยากรบุคคล

- เพิ่มประสิทธิภาพในการบริหารบุคคลากร
- พัฒนาทรัพยากรบุคคลให้เพิ่มประสิทธิภาพ

การพัฒนาเทคโนโลยีสารสนเทศ

- จัดการและบูรณาการระบบให้สนับสนุนด้านการดำเนินธุรกิจ
- พัฒนาระบบเพื่อเพิ่มประสิทธิภาพการติดต่อสื่อสาร และเผยแพร่ข้อมูลแก่ภายในและภายนอกองค์กร

การพัฒนาองค์กร

- ปรับโครงสร้างองค์กรให้สอดคล้องกับธุรกิจ
- เสริมสร้างวัฒนธรรมองค์กร
- เสริมสร้างองค์กรแห่งการเรียนรู้

ROAD MAP CSR'S synnex

2556

- ปรับระบบงบประมาณ
- การบริการลูกค้ารายใหญ่
- ทบทวนการบริหารสาขา
- ขยายสาขา ตปท.(อินโดไชน่า)

2557

- เพิ่มรายได้การจำหน่าย กลุ่มองค์กร
- เพิ่มรายได้บริการ
- ยึดราคาเติบโตรายได้ ตปท. (อินโดไชน่า)
- Keep revenue Growth

2558

- เพิ่มสินค้าใหม่กลุ่มองค์กร
- เพิ่มศูนย์บริการ

Main Stakeholder

- CSR & CRM การพัฒนาชมเพื่อสร้างผลตอบแทนและมูลค่าเพิ่มแก่ลูกค้า
- การอบรมลูกค้าตัวแทนจำหน่ายเพื่อเพิ่มศักยภาพด้านบริหารและบรรษัทภิบาล
- เพิ่มความเชื่อมั่น / สร้างภาพลักษณ์ / สร้างเอกลักษณ์

- เพิ่มฐานลูกค้าอินโดไชน่า
- เพิ่มสินค้าใหม่เพื่อเพิ่มรายได้จากอินโดไชน่า

Internal Process

- เพิ่มประสิทธิภาพการบริหาร Outsource
- ระบบการควบคุมการสั่งซื้อสินค้าเพื่อจำหน่าย

- บริหารต้นทุนระบบคลังและจัดส่ง
- การบริหารการใช้พลังงานที่มีประสิทธิภาพอย่างเหมาะสม

- B2B Online & PAID Online ระบบจำหน่าย Online B2B2C
- พัฒนาประสิทธิภาพการบริหารและความสัมพันธ์ลูกค้า

- นโยบาย การส่งมอบสินค้าและบริการ ตามคำมั่นสัญญา
- การเพิ่มประสิทธิภาพความรับผิดชอบต่อสังคม

Learn & Sustain

- ปรับปรุงผลตอบแทน
- เตรียมบุคลากรไปประจำสาขาตปท.
- เพิ่มบุคลากรฝ่าย HR ฝ่ายคิดสรรบุคลากร
- ลงทุนระบบสารสนเทศใหม่ "AX"

- ปรับโครงสร้างตำแหน่ง

- จัดทำ Career Path

- เพิ่มบุคลากรเพื่อเพิ่มรายได้ลูกค้ากลุ่มองค์กร
- Employee Retain Prog.
- ประกาศใช้ระบบสารสนเทศ "AX"

- พัฒนาระบบสารสนเทศ เพื่อการเผยแพร่ ภายในและภายนอก
- เสริมสร้างวัฒนธรรมองค์กร
- การให้ทุนการศึกษาและงานวิจัย
- องค์กรแห่งการเรียนรู้

ประมวลกิจกรรมเด่นในรอบปี 2556

มกราคม

ผู้บริหารและพนักงานซินเน็คฯ เข้าเยี่ยมชมกิจการและการบริหารงาน บริษัท เดลต้า อีเลคโทรนิคส์ (ประเทศไทย) จำกัด (มหาชน) ผู้ผลิตผลิตภัณฑ์เพาเวอร์ซัพพลาย และอุปกรณ์อิเล็กทรอนิกส์ชั้นนำของโลก



กุมภาพันธ์

ซินเน็คฯ จัดงาน Synnex Open House พร้อมได้รับเกียรติจาก พันเอก ดร.เศรษฐพงศ์ มะลิสุวรรณ รองประธานกรรมการกิจการกระจายเสียง กิจการโทรทัศน์และกิจการโทรคมนาคมแห่งชาติ (กสทช.) และประธานกรรมการ กิจการโทรคมนาคม (กทค.) มาเป็นวิทยากร บรรยายให้แก่ผู้ประกอบการไอที และการสื่อสาร ณ บมจ.ซินเน็ค สำนักงานใหญ่



มีนาคม

คุณสุพันธุ์ มงคลสุธี ประธานกรรมการ และประธานเจ้าหน้าที่บริหาร บริษัท ซินเน็ค (ประเทศไทย) จำกัด (มหาชน) ได้รับเชิญร่วมเสวนาเรื่อง "การจัดทำรายงานแห่งความยั่งยืน" ร่วมกับผู้บริหารบริษัทจดทะเบียนในงานสัมมนา CSRI Forum ครั้งที่ 2/2556 จัดโดยตลาดหลักทรัพย์แห่งประเทศไทย



กรกฎาคม

ซินเน็คฯ ร่วมกับสภาอุตสาหกรรมแห่งประเทศไทย ส่งมอบคอมพิวเตอร์ ในโครงการห้องสมุดไอที (Library IT by Synnex) ให้กับตัวแทนโรงเรียน 20 แห่ง ในภาคตะวันออกเฉียงเหนือทั้ง 6 จังหวัด ได้แก่ อุดรธานี บึงกาฬ หนองบัวลำภู สกลนคร เลย และหนองคาย



สิงหาคม

ตลาดหลักทรัพย์แห่งประเทศไทยร่วมกับ สถาบันไทยพัฒน์ จัดกิจกรรม CSR Day อบรมในหัวข้อ CSR Engagement มีวัตถุประสงค์เพื่อให้ความรู้ความเข้าใจ กับพนักงานซินเน็คฯ ในการมีส่วนร่วม ในการขับเคลื่อนงานด้าน CSR ขององค์กร อย่างถูกต้อง ณ ซินเน็คฯ สำนักงานใหญ่



กันยายน

ผู้บริหารซินเน็คฯ นำเสนอข้อมูล ผลประกอบการให้กับผู้ถือหุ้น นักลงทุน นักวิเคราะห์ และสื่อมวลชน ในงาน Opportunity Day จัดโดย ตลาดหลักทรัพย์แห่งประเทศไทย



เมษายน

ซินเน็คฯ จัดการประชุมสามัญผู้ถือหุ้น ประจำปี 2556 ในวันที่ 26 เมษายน 2556 ณ ห้องประชุมมงคลสุธี บมจ.ซินเน็ค สำนักงานใหญ่ ถนนสุขุมวิท



พฤษภาคม

"SYNNEX CSR DAY" ประจำปี องค์กรมุ่งหวังให้พนักงานมีส่วนร่วม และตระหนักถึงการทำประโยชน์เพื่อสังคม โดยจัดกิจกรรม "เปิดท้ายการกุศล ทหารายได้สมทบทุน CSR" เพื่อระดมทุน นำมาใช้ในโครงการและกิจกรรมต่างๆ ที่เกี่ยวข้องกับชุมชนและสังคม ณ บมจ.ซินเน็ค สำนักงานใหญ่



มิถุนายน

ซินเน็คฯ ได้รับการแต่งตั้ง เป็นผู้แทนจำหน่ายสินค้าจาก บริษัท เดลต้า คอร์ปอเรชั่น (ประเทศไทย) จำกัด ให้เป็นผู้จัดจำหน่ายอุปกรณ์รักษาความปลอดภัยด้านระบบเครือข่าย คอมพิวเตอร์ SonicWALL



ตุลาคม

คุณสุพันธุ์ มงคลสุธี ได้รับเกียรติจากสมาคมบริษัทจดทะเบียนไทย เชิญให้เป็นวิทยากร บรรยายถึงภาพรวมและสภาวะการณ์การลงทุนในพม่า ใน Panel Discussion: Representatives from Thai companies doing businesses in Myanmar โดยได้ร่วมเดินทางไปพร้อมกับคณะผู้บริหาร ระดับสูงของบริษัทจดทะเบียนไทย และได้พบปะหารือกับผู้แทนสภาหอการค้าและอุตสาหกรรมแห่งสหภาพพม่า (UMFCCI) เพื่อแลกเปลี่ยนความคิดเห็นเกี่ยวกับการลงทุนในประเทศสาธารณรัฐแห่งสหภาพเมียนมาร์ ณ กรุงย่างกุ้ง สาธารณรัฐแห่งสหภาพเมียนมาร์



พฤศจิกายน

ซินเน็คฯ ได้รับรางวัล CSRI Recognition 2013 ประเภทรางวัลทั่วไป จัดโดย สถาบันธุรกิจเพื่อสังคม (CSRI)



ซินเน็คฯ ได้รับรางวัลรายงานความยั่งยืน 2013 ประเภทรางวัลดีเด่น จัดโดย สมาคมบริษัทจดทะเบียนไทย



ธันวาคม

ซินเน็คฯ จัดงาน "Synnex Elite partners connect 2013" เพื่อแจ้งสิทธิประโยชน์โปรแกรม สนับสนุนการขาย และตอบแทนตัวแทนจำหน่ายภูมิภาครายหลักทั่วประเทศ ที่สนับสนุนสินค้าที่จัดจำหน่าย โดยซินเน็คฯ อย่างต่อเนื่อง ณ แรนโซชาลยูวีวี รีสอร์ท แอนด์ คันทรี่ จ.นครราชสีมา



ปัจจัยความเสี่ยง

บริษัทฯ ให้ความสำคัญกับการบริหารความเสี่ยงจากภาวะอุตสาหกรรมและการแข่งขัน โดยจัดให้มีการประเมินติดตาม วางแผน บริหารความเสี่ยงด้านต่างๆ อย่างมีระบบอยู่ในระดับที่ยอมรับได้ ปัจจัยความเสี่ยงที่บริษัทฯ เห็นว่าอาจจะมีผลกระทบต่อการดำเนินงานของบริษัทฯ ในอนาคต โดยปัจจัยความเสี่ยงของบริษัทฯ สามารถจำแนกได้ดังนี้

1. ความเสี่ยงจากการเปลี่ยนแปลงเทคโนโลยีและการพัฒนาผลิตภัณฑ์

บริษัทฯ เป็นผู้จำหน่ายอุปกรณ์คอมพิวเตอร์และเทคโนโลยีสารสนเทศ สินค้ามีการพัฒนาเทคโนโลยีและออกผลิตภัณฑ์ใหม่ๆ อย่างรวดเร็ว บริษัทฯ มีการติดตามการเปลี่ยนแปลงอย่างใกล้ชิดและต่อเนื่อง เพื่อศึกษาแนวโน้มของผลิตภัณฑ์ที่อยู่ในความต้องการของตลาด รวมทั้งการควบคุมสินค้าคงคลังและการจัดซื้ออย่างเหมาะสม เนื่องจากสินค้าคงคลังจะมีการล้าสมัยได้อย่างรวดเร็ว ตามการเปลี่ยนแปลงของเทคโนโลยี อย่างไรก็ตาม บริษัทฯ ได้รับการแลกเปลี่ยนข้อมูลและการถ่ายทอดเทคโนโลยีจากผู้ถือหุ้นใหญ่ คือ กลุ่มชินเน็ค ประเทศไต้หวัน ที่ประสบความสำเร็จอย่างสูงในธุรกิจจำหน่ายอุปกรณ์คอมพิวเตอร์และเทคโนโลยีสารสนเทศ และมีความเชี่ยวชาญในการประเมินแนวโน้มความต้องการของตลาด รวมทั้งมีระบบบริหารสินค้าคงคลังที่ทันสมัยโดยการใช้ระบบคอมพิวเตอร์เพื่อช่วยในการบริหาร รวมถึงกลุ่มผู้บริหารชาวไทย ที่มีประสบการณ์ยาวนานในธุรกิจนี้ ทำให้บริษัทฯ สามารถรับมือกับการเปลี่ยนแปลงของเทคโนโลยีได้อย่างมีประสิทธิภาพ

นอกจากนั้น บริษัทฯ เป็นผู้จำหน่ายคอมพิวเตอร์และอุปกรณ์รายใหญ่ในประเทศไทย ได้รับเงื่อนไขในการได้รับส่วนลดพิเศษ จากการที่มีการสั่งซื้อสินค้าจำนวนมาก นอกจากนี้ ยังได้รับเงื่อนไขการเปลี่ยนคืนสินค้ารุ่นที่ล้าสมัยเพื่อแลกกับสินค้ารุ่นใหม่ (Product rotation) และการชดเชยส่วนต่างในกรณีที่สินค้ามีการลดราคา (Price protection) จากตัวแทนจำหน่ายและผู้ผลิตรายใหญ่หลายราย ซึ่งสามารถลดปัญหาการล้าสมัยของสินค้าคงคลังลงได้ ทั้งนี้ บริษัทฯ มีนโยบายในการตั้งค่าเมื่อมูลค่าสินค้าลดลง สำหรับสินค้าที่เสื่อมคุณภาพ ล้าสมัย และเคลื่อนไหวช้า

2. ความเสี่ยงจากลูกหนี้การค้า

บริษัทฯ มีลูกหนี้การค้าที่ได้รับวงเงินสินเชื่อเครดิต และด้วยปัจจัยการแข่งขันด้านเครดิตที่เข้มงวดที่ปรากฏอยู่เสมอ ทำให้มีความเสี่ยงด้านลูกหนี้การค้า ดังนั้น บริษัทฯ ได้บริหารจัดการความเสี่ยงด้วยมาตรฐานการให้สินเชื่อ และการพิจารณาหลักประกันค้ำวงเงินสินเชื่อ ได้แก่ การค้าประกันในนามบุคคล และหรือนิติบุคคล หนังสือค้ำประกันจากธนาคาร รวมถึงการใช้หลักทรัพย์ค้ำประกัน

นอกจากนี้ บริษัทฯ นำเงื่อนไขการชำระเงินประกอบการพิจารณาการให้สินเชื่อทุกครั้ง เพื่อช่วยลดความเสี่ยง และให้ความสำคัญในการทบทวนการให้วงเงินและการควบคุมติดตามการชำระหนี้เป็นอย่างดี เมื่อลูกค้านี้มีแนวโน้มมีปัญหา ลูกค้านี้จะได้รับการทบทวนการให้วงเงินสินเชื่อสินค้า การเปลี่ยนแปลงเงื่อนไขหลักประกัน และเงื่อนไขชำระเงินทันที

3. ความเสี่ยงด้านอัตราแลกเปลี่ยนเงินตราต่างประเทศ

บริษัทฯ มีการนำเข้าสินค้าจากต่างประเทศ การเสนอราคาและชำระเงินจะใช้เงินตราสกุลเหรียญสหรัฐเป็นหลัก การสั่งซื้อสินค้าจากต่างประเทศ คิดเป็นประมาณร้อยละ 40 ของยอดสั่งซื้อสินค้า อย่างไรก็ตาม บริษัทฯ มีนโยบายป้องกันความเสี่ยงด้านอัตราแลกเปลี่ยนเงินตราต่างประเทศ โดยทำสัญญาซื้อขายเงินตราต่างประเทศล่วงหน้า (Forward Contract) ทั้งนี้ บริษัทฯ จะทำการป้องกันความเสี่ยงจากอัตราแลกเปลี่ยน โดยคำนึงถึงระดับความเหมาะสมจากการป้องกันความเสี่ยงตามสถานการณ์ ทั้งนี้ บริษัทฯ ไม่มีนโยบายในการเก็งกำไรจากอัตราแลกเปลี่ยน

4. ความเสี่ยงจากเงินทุนหมุนเวียน

บริษัทฯ มีความต้องการในการใช้เงินทุนหมุนเวียน เพื่อใช้ในการบริหารลูกหนี้การค้า และสินค้าคงคลังที่เพิ่มขึ้นตามยอดขาย โดยมีการจัดหาแหล่งเงินทุนหมุนเวียนจากการใช้เงินกู้ระยะสั้นจากสถาบันการเงินมาเพื่อเสริมสภาพคล่อง ทั้งนี้ระยะเวลาขายสินค้าเฉลี่ยประมาณ 30 วัน เนื่องจากการเติบโตอุตสาหกรรมไอทีลดลงเมื่อเทียบกับปีที่ผ่านมา บริษัทฯ จึงได้มีการช่วยเหลือลูกค้าชั้นดี โดยการขยายระยะเวลาการให้สินเชื่อ ทำให้ระยะเวลาการเก็บหนี้เฉลี่ยอยู่ที่ประมาณ 49 วัน ส่วนระยะเวลาชำระหนี้เฉลี่ยมีระยะเวลาประมาณ 31 วัน เนื่องจาก เจ้าหนี้บางรายได้ขยายระยะเวลาการชำระหนี้ให้กับทางบริษัทฯ และบริษัทฯ ยังคงมีการชำระค่าสินค้าเป็นเงินสดหรือชำระค่าสินค้าเร็วขึ้นเพื่อให้ได้รับส่วนลดทางการค้า ปัจจุบันบริษัทฯ มีวงเงินกู้จากธนาคารพาณิชย์หลายแห่ง ซึ่งเพียงพอต่อการดำเนินธุรกิจของบริษัทฯ ทำให้ไม่มีปัญหาสภาพคล่อง อย่างไรก็ตาม บริษัทฯ ได้ติดต่อและมีความสัมพันธ์ที่ดีกับธนาคารพาณิชย์ทุกแห่ง ซึ่งทำให้มีโอกาสในการต่อรองและทบทวนวงเงินกู้ยืมและอัตราดอกเบี้ย รวมถึงค่าธรรมเนียมธนาคารต่างๆ เพื่อรักษาสภาพคล่องและต้นทุนทางการเงินที่เหมาะสมกับธุรกิจตลอดเวลา

5. ความเสี่ยงจากการอัตราค่าไถ่เงินต้นในระดับต่ำ

ธุรกิจจำหน่ายคอมพิวเตอร์ อุปกรณ์ต่อพ่วงคอมพิวเตอร์ ซอฟต์แวร์ ระบบสารสนเทศ วัสดุสิ้นเปลืองที่ใช้กับคอมพิวเตอร์ และอุปกรณ์สื่อสารต่างๆ เป็นธุรกิจที่มีกำไรขั้นต้นอยู่ในระดับต่ำ ดังนั้น ปัจจัยต่างๆ เช่น อัตราแลกเปลี่ยนเงินตราต่างประเทศ คุณภาพของลูกหนี้ ค่าเสื่อมราคาจากการลงทุนใหม่ และการบริหารสินค้าคงคลัง เป็นต้น อาจส่งผลกระทบต่ออัตราค่าไถ่สุทธิและผลประกอบการของบริษัทฯ ได้ อย่างไรก็ตาม บริษัทฯ ให้ความสำคัญและจัดให้มีการป้องกันความเสี่ยงจากอัตราแลกเปลี่ยนเงินตราต่างประเทศ การบริหารสินค้าคงคลังที่รัดกุม การจัดทำงบประมาณอย่างเข้มงวด และการควบคุมค่าใช้จ่าย ซึ่งนโยบายดังกล่าวจะสามารถช่วยลดผลกระทบต่ออัตราค่าไถ่สุทธิได้ อีกทั้งบริษัทฯ ได้รับการแต่งตั้งเป็นตัวแทนจำหน่ายแต่เพียงผู้เดียวในประเทศของสินค้าหลาย ๆ คราสินค้า ทำให้สามารถกำหนดราคาและอัตราค่าไถ่ขั้นต้นที่สูงขึ้นได้

การเปลี่ยนแปลงและพัฒนาการที่สำคัญ

ปี	เหตุการณ์
2531	บริษัท ที.เค.เอส. เทคโนโลยี จำกัด (มหาชน) ผู้ดำเนินธุรกิจค้าส่งอุปกรณ์เครื่องเขียน กระดาษสำนักงาน รวมทั้งวัสดุอุปกรณ์และของใช้สิ้นเปลืองทางด้านคอมพิวเตอร์ ได้จัดตั้ง บริษัท คอมเพ็ค (ประเทศไทย) จำกัด เพื่อประกอบธุรกิจนำเข้าและจัดจำหน่ายคอมพิวเตอร์ อุปกรณ์ต่อพ่วงคอมพิวเตอร์ ซอฟต์แวร์ และระบบสารสนเทศ เมื่อวันที่ 5 เมษายน 2531 มีทุนจดทะเบียนและชำระแล้วเริ่มต้น 1,000,000 บาท แบ่งเป็นหุ้นสามัญจำนวน 10,000 หุ้น มูลค่าที่ตราไว้ หุ้นละ 100 บาท
2533	วันที่ 4 เมษายน 2533 บริษัทฯ ดำเนินการเพิ่มทุนจดทะเบียนและชำระแล้วจากเดิม 1,000,000 บาท เป็น 2,000,000 บาท มูลค่าที่ตราไว้ หุ้นละ 100 บาท บริษัทฯ ได้รับการแต่งตั้งเป็นตัวแทนจำหน่ายที่ได้รับอนุญาตของผลิตภัณฑ์ Hard Disk ของ Seagate ในประเทศไทย
2534	วันที่ 16 กรกฎาคม 2534 บริษัทฯ ดำเนินการเพิ่มทุนจดทะเบียนและชำระแล้วจากเดิม 2,000,000 บาท เป็น 8,000,000 บาท มูลค่าที่ตราไว้ หุ้นละ 100 บาท
2535	วันที่ 2 เมษายน 2535 บริษัทฯ ดำเนินการเพิ่มทุนจดทะเบียนและชำระแล้วจากเดิม 8,000,000 บาท เป็น 12,000,000 บาท มูลค่าที่ตราไว้ หุ้นละ 100 บาท
2537	วันที่ 21 มีนาคม 2537 บริษัทฯ ดำเนินการเพิ่มทุนจดทะเบียนและชำระแล้วจากเดิม 12,000,000 บาท เป็น 20,000,000 บาท มูลค่าที่ตราไว้ หุ้นละ 100 บาท และได้ดำเนินการเพิ่มทุนจดทะเบียนและชำระแล้วอีกครั้งหนึ่ง เมื่อวันที่ 2 สิงหาคม 2537 เป็น 40,000,000 บาท มูลค่าที่ตราไว้ หุ้นละ 100 บาท
2539	วันที่ 9 กุมภาพันธ์ 2539 บริษัทฯ ได้ก่อตั้งบริษัท พริซึ่ม ไชลูชั่นส์ จำกัด ด้วยทุนจดทะเบียนเริ่มแรก 2,000,000 บาท บริษัทฯ มีสัดส่วนการถือหุ้นร้อยละ 99.99 ของทุนจดทะเบียนและชำระแล้ว เพื่อประกอบธุรกิจบริการด้านการอบรม ติดตั้งและบำรุงรักษาระบบโปรแกรมคอมพิวเตอร์ชั้นสูง
2540	วันที่ 13 พฤษภาคม 2539 บริษัทฯ ดำเนินการเพิ่มทุนจดทะเบียนและชำระแล้วจากเดิม 40,000,000 บาท เป็น 50,000,000 บาท มูลค่าที่ตราไว้ หุ้นละ 100 บาท วันที่ 26 มีนาคม 2540 บริษัทฯ ดำเนินการเพิ่มทุนจดทะเบียนและชำระแล้วจากเดิม 50,000,000 บาท เป็น 100,000,000 บาท มูลค่าที่ตราไว้ หุ้นละ 100 บาท บริษัทฯ ได้รับการแต่งตั้งเป็นตัวแทนจำหน่ายที่ได้รับอนุญาตของทุกสายผลิตภัณฑ์ของ Intel ในประเทศไทย
2541	วันที่ 24 มิถุนายน 2541 บริษัทฯ ดำเนินการเพิ่มทุนจดทะเบียนและชำระแล้วจากเดิม 100,000,000 บาท เป็น 135,000,000 บาท มูลค่าที่ตราไว้ หุ้นละ 100 บาท บริษัทฯ ได้ทำการเปิดสาขาต่างจังหวัดแห่งแรก ที่จังหวัดขอนแก่น
2542	บริษัท ซินเน็ค เทคโนโลยี อินเทอร์เน็ตเนชั่นแนล จากประเทศไต้หวัน ผู้จัดจำหน่ายอุปกรณ์ที่เกี่ยวข้องกับคอมพิวเตอร์ และเทคโนโลยีสารสนเทศรายใหญ่ของโลก ได้เข้าร่วมลงทุน ในสัดส่วนการถือหุ้นร้อยละ 49 โดยในวันที่ 2 กุมภาพันธ์ 2542 บริษัทฯ ได้ดำเนินการเพิ่มทุนจดทะเบียนและชำระแล้วจากเดิม 135,000,000 บาท เป็น 180,000,000 บาท มูลค่าที่ตราไว้หุ้นละ 100 บาท

ปี	เหตุการณ์
2542	วันที่ 22 มิถุนายน 2542 บริษัทฯ ได้ดำเนินการเพิ่มทุนจดทะเบียนและชำระแล้วของบริษัท พริซึ่ม ไชลูชั่นส์ จำกัด เป็น 8,000,000 บาท มูลค่าที่ตราไว้ หุ้นละ 100 บาท วันที่ 27 ตุลาคม 2542 บริษัทฯ ดำเนินการเพิ่มทุนจดทะเบียนและชำระแล้วเป็น 260,000,000 บาท มูลค่าที่ตราไว้ หุ้นละ 100 บาท
2545	วันที่ 1 มีนาคม 2545 บริษัทฯ ดำเนินการเพิ่มทุนจดทะเบียนและชำระแล้วจากเดิม 260,000,000 บาท เป็น 300,000,000 บาท มูลค่าที่ตราไว้ หุ้นละ 100 บาท บริษัท คอมเพ็ค (ประเทศไทย) จำกัด ได้ทำการเปลี่ยนชื่อบริษัทเป็น บริษัท ซินเน็ค (ประเทศไทย) จำกัด และได้ย้ายสำนักงานพร้อมทั้งสร้างศูนย์ขนส่งและกระจายสินค้าแห่งใหม่ขึ้นที่ถนนนนทบุรี 3 กิโลเมตร ใกล้กับทางด่วนเอกมัย - รามอินทรา โดยใช้เทคโนโลยีการกระจายสินค้าที่ได้รับการถ่ายทอดจากกลุ่มบริษัทซินเน็ค ประเทศไต้หวัน
2546	วันที่ 28 กุมภาพันธ์ 2546 บริษัทฯ ดำเนินการเพิ่มทุนจดทะเบียนและชำระแล้วจากเดิม 300,000,000 บาท เป็น 340,000,000 บาท มูลค่าที่ตราไว้ หุ้นละ 100 บาท
2547	วันที่ 24 กุมภาพันธ์ 2547 บริษัทฯ ดำเนินการเพิ่มทุนจดทะเบียนและชำระแล้วจากเดิม 340,000,000 บาท เป็น 500,000,000 บาท มูลค่าที่ตราไว้ หุ้นละ 100 บาท บริษัทฯ ได้รับการรับรองคุณภาพตามมาตรฐาน ISO 9001:2000 จากบูโร เวอร์ิตัส เซอทิฟิเคชัน สำหรับการประกอบเครื่องคอมพิวเตอร์แบบตั้งประกอบ และบริการหลังการขาย
2548	บริษัท พริซึ่ม ไชลูชั่นส์ จำกัด ได้ขายหุ้นทั้งหมดที่ถือในบริษัท ซินเน็คคอมพ์ จำกัด ซึ่งประกอบธุรกิจจำหน่ายซอฟต์แวร์ ออกแบบและวางระบบคอมพิวเตอร์ และให้คำปรึกษาและฝึกอบรมบุคลากรเกี่ยวกับซอฟต์แวร์ คืนให้แก่ผู้ถือหุ้นเดิมที่ราคาตามบัญชี ซึ่งเดิมบริษัทย่อยถือหุ้นในสัดส่วนร้อยละ 25 ของทุนชำระแล้ว
2549	บริษัทฯ ได้เริ่มนำระบบ Automatic Storage and Retrieval System (ASRS) เป็นระบบบริหารคลังสินค้าอัตโนมัติ ควบคุมด้วยคอมพิวเตอร์ทั้งระบบมาใช้ในการดำเนินงาน ทั้งนี้ระบบดังกล่าวได้ติดตั้งแล้วเสร็จในปี 2550
2550	วันที่ 7 มิถุนายน 2550 บริษัทฯ ได้รับการรับรองด้านระบบบริหารจัดการด้านคุณภาพชีวิตการทำงาน (Quality of Work Life) จาก สำนักงานกองทุนสนับสนุนการส่งเสริมสุขภาพ (สสส.) วันที่ 24 กรกฎาคม 2550 บริษัทฯ ได้รับการรับรองระบบการจัดการสิ่งแวดล้อม ISO 14001:2004 จาก บูโร เวอร์ิตัส เซอทิฟิเคชัน วันที่ 7 กันยายน 2550 บริษัทฯ ได้รับใบอนุญาตแสดงเครื่องหมายมาตรฐานผลิตภัณฑ์อุตสาหกรรม (มอก.) สำหรับเครื่องคอมพิวเตอร์ส่วนบุคคล จากสำนักงานมาตรฐานผลิตภัณฑ์อุตสาหกรรม กระทรวงอุตสาหกรรม

ปี	เหตุการณ์
2550	<p>ที่ประชุมสามัญผู้ถือหุ้นครั้งที่ 2/2550 เมื่อวันที่ 29 พฤศจิกายน 2550 มีมติพิเศษให้แปรสภาพบริษัทเป็นบริษัทมหาชนจำกัด และมีมติอนุมัติให้เปลี่ยนแปลงมูลค่าหุ้นที่ตราไว้ของบริษัทฯ จากเดิมมูลค่าที่ตราไว้หุ้นละ 100 บาท เป็นมูลค่าหุ้นละ 1 บาท และมีมติอนุมัติการเพิ่มทุนจดทะเบียนของบริษัทฯ อีกจำนวน 205,000,000 บาท โดยการออกหุ้นสามัญใหม่ จำนวน 205,000,000 หุ้น มูลค่าที่ตราไว้หุ้นละ 1 บาท โดยจัดสรรหุ้นสามัญเพิ่มทุนจำนวน 180,000,000 หุ้น เพื่อเสนอขายให้แก่ ผู้ถือหุ้นเดิมของบริษัทฯ ที.เค.เอส. เทคโนโลยี จำกัด (มหาชน) ตามสัดส่วนการถือหุ้น (Pre-emptive Right) จำนวนไม่เกิน 57,000,000 หุ้น และเสนอขายให้แก่ประชาชนเป็นครั้งแรก จำนวน 123,000,000 หุ้น และจัดสรรหุ้นสามัญเพิ่มทุนจำนวน 25,000,000 หุ้น เพื่อรองรับการใช้สิทธิตามใบสำคัญแสดงสิทธิที่จะซื้อหุ้นสามัญของบริษัทฯ ที่จะออก และเสนอให้แก่กรรมการและพนักงานของบริษัทฯ</p> <p>บริษัทฯ ได้จดทะเบียนกับกระทรวงพาณิชย์แปรสภาพเป็นบริษัทมหาชน เมื่อวันที่ 30 พฤศจิกายน 2550 และเปลี่ยนชื่อจากเดิม บริษัท ซินเน็ค (ประเทศไทย) จำกัด เป็น บริษัท ซินเน็ค (ประเทศไทย) จำกัด (มหาชน)</p>
2551	<p>บริษัทฯ ได้เข้าจดทะเบียนในตลาดหลักทรัพย์แห่งประเทศไทย และเปิดทำการซื้อขายให้กับนักลงทุนวันแรก ในวันที่ 16 มิถุนายน 2551</p>
2552	<p>บริษัทฯ ได้ลงทุนโดยก่อสร้างอาคารสำนักงานใหม่อีก 1 อาคาร เพื่อรองรับการขยายงาน และเติบโตของธุรกิจ โดยคาดว่าจะแล้วเสร็จภายในไตรมาสที่ 2 ของปี 2553 และในปีนี้บริษัทฯ ได้ดำเนินกิจการครบรอบ 20 ปี และในวาระนี้ได้จัดตั้งโครงการห้องสมุดไอทีเพื่อพัฒนาการศึกษาไทย (Library IT by Synnex) เพื่อมอบอุปกรณ์ไอทีแก่โรงเรียน 20 โรงเรียนทั่วประเทศที่ผ่านเกณฑ์คัดเลือก</p>
2553	<p>บริษัทฯ ได้รับเลือกให้เข้าชิงในรอบสุดท้ายของสาขารางวัลบริษัทจดทะเบียนดีเด่นด้าน CSR ประจำปี 2553 ในกลุ่มมูลค่าหลักทรัพย์ตามราคาตลาดไม่เกิน 10,000 ล้านบาท กลุ่มที่ 2 ในงาน SET AWARD 2010 ที่จัดขึ้นโดยตลาดหลักทรัพย์แห่งประเทศไทย</p> <p>ในไตรมาสที่ 4 ของปี 2553 นั้น บริษัทฯ ได้เริ่มเป็นผู้แทนจำหน่ายสินค้าสมาร์ตโฟนอย่างเป็นทางการ โดยเริ่มจากการจัดจำหน่ายสมาร์ตโฟนแบรนด์ ACER และ HTC และในปี 2554 บริษัทฯ จะเริ่มเป็นตัวแทนจำหน่ายสินค้าสมาร์ตโฟนจากแบรนด์อื่นๆ เพิ่มมากขึ้น</p> <p>บริษัทฯ ได้รับสองรางวัล จาก Intel ได้แก่ Highest Online Channel Partner Technical Support/Channel Warranty Online Usage (Associate) : รางวัลสูงสุดในด้านการให้ความสนับสนุนด้านเทคนิคกับ คู่ค้า และในด้านการให้การรับประกันผ่านระบบ online และ Best Performance in Accurately Identifying Customer's Defect (Associate) : รางวัลยอดเยี่ยมในด้านความถูกต้องในการระบุปัญหาของลูกค้า ซึ่งทั้งสองรางวัลนี้เป็นรางวัลที่ Intel มอบให้แก่ Partner ที่มีผลงานและมาตรฐานการให้บริการที่ดีที่สุดในภูมิภาคเอเชีย นอกจากนี้ยังได้รับรางวัล Best Epson Service Centre 2010 จาก Epson</p>
2554	<p>บริษัทฯ ได้รับรางวัล Best Epson Service Centre 2011 จาก Epson 2 ปีซ้อน ซึ่งเป็นรางวัลที่ Epson มอบให้แก่ตัวแทนศูนย์บริการดีเด่นในการให้บริการหลังการขายแก่ผลิตภัณฑ์ Epson ซึ่งซินเน็คเป็น 1 ใน 14 ศูนย์บริการที่ได้รับรางวัลยอดเยี่ยม จากทั้งหมด 114 ศูนย์บริการทั่วประเทศที่ได้รับการประเมินคุณภาพศูนย์บริการจากทางเอปสัน</p>
2555	<p>ในไตรมาสที่ 3 บริษัทฯ ได้รับ 3 รางวัลจาก Microsoft ซึ่งเป็นรางวัลที่มอบให้แก่พาร์ทเนอร์ที่มีผลงานดีที่สุดในปีที่ผ่านมามาในสาขาต่างๆ ซึ่งทั้ง 3 รางวัลนั้นได้แก่ APAC Platinum Club FY2012 Winner – Subsidiary Partner of the Year, รางวัล APAC Platinum Club FY2012 Winner – Distributor Category และรางวัล FY2012 Country Partner of the Year Winner</p> <p>วันที่ 26 พฤศจิกายน 2555 บริษัทฯ ได้รับรางวัล Most Improved CSR ซึ่งจัดโดยสถาบันธุรกิจเพื่อสังคม (CSRI) ในงานมอบรางวัล CSRI Recognition 2012</p>

ปี	เหตุการณ์
2556	<p>ที่ประชุมสามัญผู้ถือหุ้นประจำปี 2556 เมื่อวันที่ 26 เมษายน 2556 มีมติอนุมัติการเพิ่มทุนจดทะเบียน บริษัทฯ โดยการออกหุ้นสามัญเพิ่มทุนจำนวนไม่เกิน 95,000,000 หุ้น มูลค่าที่ตราไว้ หุ้นละ 1 บาท เพื่อรองรับการจ่ายเงินปันผลเป็นหุ้นสามัญใหม่ของบริษัทฯ ให้แก่ผู้ถือหุ้นของบริษัทฯ และแก้ไขหนังสือบริคณห์สนธิเรื่องทุนจดทะเบียนบริษัทฯ จากเดิม 705,000,000 บาท เป็น 800,000,000 บาท มูลค่าที่ตราไว้ หุ้นละ 1 บาท</p> <p>บริษัทฯ ได้รับรางวัล Distribution Partners of the year 2013 – Volume Licensing จาก Microsoft ซึ่งเป็นรางวัลที่มอบให้กับคู่ค้าธุรกิจที่มีผลงานโดดเด่นในแต่ละสาขา ประจำปี 2556</p> <p>วันที่ 11 พฤศจิกายน 2556 บริษัทฯ ได้รับรางวัล CSRI Recognition 2013 ประเภทรางวัลทั่วไป จัดโดยสถาบันธุรกิจเพื่อสังคม (CSRI) ตลาดหลักทรัพย์แห่งประเทศไทย</p> <p>วันที่ 12 พฤศจิกายน 2556 บริษัทฯ ได้รับรางวัลรายงานความยั่งยืนปี 2556 ประเภทรางวัลดีเด่น หรือ Sustainability Report Award 2013 จัดโดยสมาคมบริษัทจดทะเบียนไทย</p>

ผู้ถือหุ้นรายใหญ่

ผู้ถือหุ้นรายใหญ่ 10 รายแรก ณ วันที่ 27 ธันวาคม 2556 ดังนี้

ลำดับ	รายชื่อผู้ถือหุ้น	จำนวนหุ้น (หุ้น)	ร้อยละ (%)
1.	บริษัท ที.เค.เอส.เทคโนโลยี จำกัด (มหาชน)	296,687,160	38.51%
2.	King's Eye Investments Ltd.	269,500,000	34.99%
3.	BNP PARIBAS WEALTH MANAGEMENT HONG KONG BRANCH	29,930,930	3.89%
4.	บริษัท ทูน่าภัทร จำกัด (มหาชน)	24,640,000	3.20%
5.	AMERICAN INTERNATIONAL ASSURANCE COMPANY, LIMITED-TIGER	16,143,000	2.10%
6.	นายอนันต์ ระวีแสงสุรย์	5,200,000	0.68%
7.	นายอวิชัย ตันติพจน์	4,180,000	0.54%
8.	บริษัท ไทยเอ็นวีดีอาร์ จำกัด	4,178,401	0.54%
9.	OCBC SECURITIES PRIVATE LIMITED	3,516,220	0.46%
10.	นางสาวสุริดา มงคลสุธี	3,443,616	0.45%

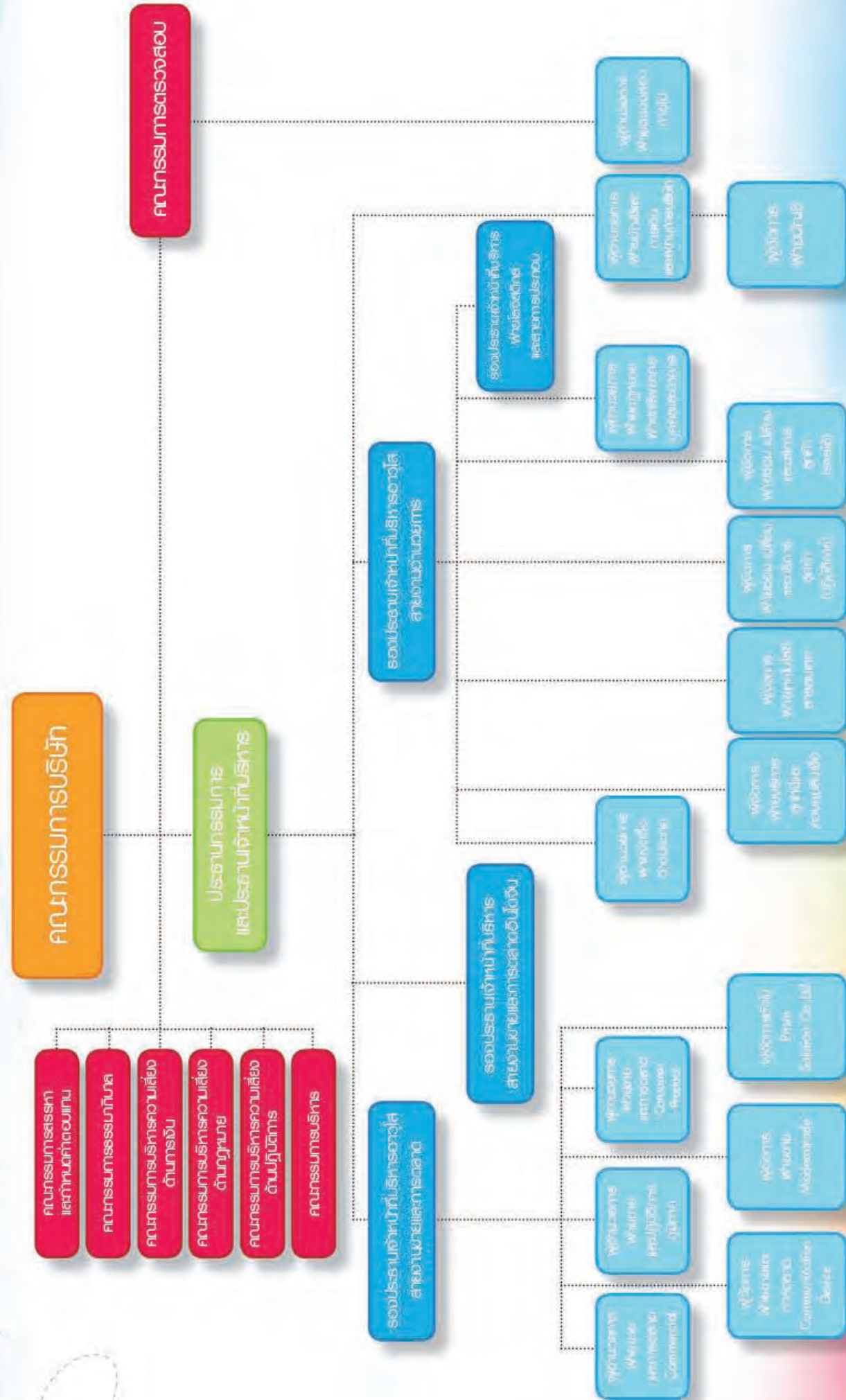
นโยบายการจ่ายเงินปันผล

บริษัทฯ และบริษัทย่อย มีนโยบายที่จะจ่ายเงินปันผลในอัตราไม่ต่ำกว่าร้อยละ 40 ของกำไรสุทธิหลังจากหักภาษีสำรองตามกฎหมาย และสำรองต่างๆ ทั้งหมด ในแต่ละปีที่มีผลกำไรจากการดำเนินงาน แต่ทั้งนี้จะต้องไม่มีขาดทุนสะสมในส่วนของผู้ถือหุ้น อย่างไรก็ตาม การจ่ายเงินปันผลดังกล่าวอาจมีการเปลี่ยนแปลงได้ ทั้งนี้ ขึ้นอยู่กับแผนการลงทุน ความจำเป็นและความเหมาะสมอื่นๆ ในอนาคต ตามที่คณะกรรมการบริษัท เห็นสมควร

โครงสร้างการถือหุ้น

โครงสร้างการถือหุ้น ณ วันที่ 31 ธันวาคม 2556





โครงสร้างการบริหารของบริษัทฯ ประกอบด้วย คณะกรรมการบริษัท คณะกรรมการตรวจสอบ คณะกรรมการสรรหาและกำหนดค่าตอบแทน คณะกรรมการธรรมาภิบาล คณะกรรมการบริหารความเสี่ยงด้านการเงิน คณะกรรมการบริหารความเสี่ยงด้านกฎหมาย คณะกรรมการบริหารความเสี่ยงด้านปฏิบัติการ และคณะกรรมการบริหารซึ่งมีรายละเอียดดังต่อไปนี้

คณะกรรมการบริษัท

คณะกรรมการบริษัท ณ วันที่ 31 ธันวาคม 2556 ประกอบด้วยกรรมการจำนวน 13 ท่าน ดังนี้

ลำดับ	รายชื่อ	ตำแหน่ง
1.	นายสุพันธุ์ มงคลสุธี	ประธานกรรมการ
2.	นายตุ ชู ู	กรรมการ
3.	นายวีระชัย ศรีขจร	กรรมการ
4.	นายเวย์ ชูย	กรรมการ
5.	นายตุ ชู เจริญ	กรรมการ
6.	นายหลิน ไท่ หยาง	กรรมการ
7.	นายจี หยู เจิง	กรรมการ
8.	นายพุดิพันธ์ เฑยะราชกุล	กรรมการ
9.	นายสมชัย อภิวัฒน์พร	กรรมการอิสระและประธานกรรมการตรวจสอบ
10.	นางมาลีรัตน์ ปลื้มจิตรชม	กรรมการอิสระและกรรมการตรวจสอบ
11.	นายวิสสุต เศรษฐบุตร	กรรมการอิสระและกรรมการตรวจสอบ
12.	นางรวิฐา พงศ์นุชิต	กรรมการอิสระและกรรมการตรวจสอบ
13.	นายอภิศักดิ์ ตันติวรวงศ์*	กรรมการอิสระ

*นายอภิศักดิ์ ตันติวรวงศ์ ได้รับการแต่งตั้งเป็นกรรมการบริษัท ในการประชุมสามัญผู้ถือหุ้นประจำปี 2556 เมื่อวันที่ 26 เมษายน 2556

กรรมการผู้มีอำนาจลงลายมือชื่อผูกพันบริษัทฯ

บริษัทฯ ได้กำหนดให้กรรมการอย่างน้อย 2 ท่านลงลายมือชื่อร่วมกัน และประทับตราสำคัญของบริษัทฯ โดยกรรมการซึ่งลงลายมือชื่อผูกพันบริษัทฯ ได้แก่ นายสุพันธุ์ มงคลสุธี นายวีระชัย ศรีขจร นายตุ ชู ู นายพุดิพันธ์ เฑยะราชกุล นายจี หยู เจิง นายตุ ชู เจริญ นายหลิน ไท่ หยาง และนายเวย์ ชูย กรรมการสองในแปดคนนี้ ลงลายมือชื่อร่วมกันและประทับตราสำคัญของบริษัทฯ

ขอบเขตอำนาจหน้าที่และความรับผิดชอบของคณะกรรมการบริษัท

1. จัดให้มีการประชุมผู้ถือหุ้นสามัญประจำปี ภายใน 4 เดือน นับแต่วันสิ้นสุดรอบระยะเวลาบัญชีของบริษัทฯ
2. จัดให้มีการประชุมคณะกรรมการอย่างน้อย 3 เดือนต่อครั้ง
3. จัดให้มีการทบทวนและงบกำไรขาดทุนของบริษัทฯ ณ วันสิ้นสุดรอบระยะเวลาบัญชีของบริษัทฯ ซึ่งผู้สอบบัญชีตรวจสอบแล้ว และนำเสนอต่อที่ประชุมผู้ถือหุ้นเพื่อพิจารณาและอนุมัติ
4. คณะกรรมการอาจมอบอำนาจให้กรรมการคนหนึ่งหรือหลายคน หรือบุคคลอื่นโดยปฏิบัติการอย่างหนึ่งอย่างใดแทนคณะกรรมการได้ โดยอยู่ภายใต้การควบคุมของคณะกรรมการ หรือมอบอำนาจให้บุคคลดังกล่าวมีอำนาจตามที่คณะกรรมการเห็นสมควรและภายในระยะเวลาที่คณะกรรมการเห็นสมควร ซึ่งคณะกรรมการอาจยกเลิกเพิกถอนเปลี่ยนแปลงหรือแก้ไขบุคคลที่ได้รับมอบอำนาจหรืออำนาจนั้นๆ ได้เมื่อเห็นสมควร
5. กำหนดเป้าหมาย แนวทาง นโยบาย แผนงานและงบประมาณของบริษัทฯ ควบคุมกำกับดูแลการบริหารและการจัดการคณะกรรมการบริหาร ให้เป็นไปตามนโยบายที่ได้รับมอบหมาย เว้นแต่ในเรื่องดังต่อไปนี้ คณะกรรมการต้องได้รับมติอนุมัติจากที่ประชุมผู้ถือหุ้นก่อนการดำเนินการ อันได้แก่ เรื่องที่กฎหมายกำหนดให้ต้องได้มติอนุมัติจากที่ประชุมผู้ถือหุ้น เช่น การเพิ่มทุน การลดทุน การออกหุ้นกู้ การขายหรือโอนกิจการของบริษัทฯ ทั้งหมดหรือบางส่วนที่สำคัญให้แก่บุคคลอื่น หรือการซื้อ หรือรับโอนกิจการของบริษัทอื่นมาเป็นของบริษัทฯ การแก้ไขหนังสือบริคณห์สนธิ หรือข้อบังคับ เป็นต้น

นอกจากนี้ คณะกรรมการบริษัท ยังมีขอบเขตหน้าที่ในการกำกับดูแลให้บริษัทฯ ปฏิบัติตามกฎหมายว่าด้วยหลักทรัพย์และตลาดหลักทรัพย์ ข้อกำหนดของตลาดหลักทรัพย์แห่งประเทศไทย อาทิเช่น การทำรายการที่เกี่ยวข้องกัน และการซื้อหรือขายหลักทรัพย์ที่สำคัญตามกฎหมายของตลาดหลักทรัพย์แห่งประเทศไทยหรือกฎหมายที่เกี่ยวข้องกับธุรกิจของบริษัทฯ

6. พิจารณาโครงสร้างการบริหารงาน แต่งตั้งคณะกรรมการบริหาร กรรมการผู้จัดการ และคณะกรรมการอื่นตามความเหมาะสม
7. ติดตามผลการดำเนินงานให้เป็นไปตามแผนงานและงบประมาณอย่างต่อเนื่อง
8. กรรมการจะต้องไม่ประกอบกิจการอันมีสภาพอย่างเดียวกันและเป็นการแข่งขันกับกิจการของบริษัทฯ หรือเข้าเป็นหุ้นส่วนในห้างหุ้นส่วนสามัญ หรือเป็นหุ้นส่วนไม่จำกัดความรับผิดในห้างหุ้นส่วนจำกัด หรือเป็นกรรมการของบริษัทเอกชนหรือบริษัทอื่นที่ประกอบกิจการอันสภาพอย่างเดียวกัน และเป็นการแข่งขันกับกิจการของบริษัทฯ ไม่ว่าจะทำเพื่อประโยชน์ตนหรือเพื่อประโยชน์ผู้อื่น เว้นแต่จะได้แจ้งให้ที่ประชุมผู้ถือหุ้นทราบก่อนที่จะมีมติแต่งตั้ง
9. กรรมการต้องแจ้งให้บริษัทฯ ทราบโดยไม่ชักช้า หากมีส่วนได้ส่วนเสียไม่ว่าโดยตรงหรือโดยอ้อมในสัญญาที่บริษัทฯ ทำขึ้น หรือถือหุ้น หรือหุ้นกู้เพิ่มขึ้นหรือลดลงในบริษัทฯ หรือบริษัทในเครือ

ประวัติการทำผิดของกรรมการ

- ไม่มี -

คุณสมบัติของกรรมการอิสระ

คณะกรรมการอิสระเป็นองค์ประกอบหรือกลไก ที่สำคัญในระบบการกำกับดูแลกิจการที่ดี หรือที่เรียกกันว่า “ธรรมาภิบาล” ขององค์กร ดังนั้น คุณสมบัติของกรรมการอิสระประกอบไปด้วย

1. ถือหุ้นไม่เกินร้อยละ 1 ของทุนชำระแล้วของบริษัทฯ บริษัทย่อย บริษัทในเครือ บริษัทร่วม หรือบริษัทที่เกี่ยวข้อง ทั้งนี้ให้นับรวมหุ้นที่ถือโดยผู้ที่เกี่ยวข้องด้วย
 2. ไม่มีส่วนร่วมในการบริหารงานในบริษัทฯ บริษัทย่อย บริษัทในเครือ บริษัทร่วม บริษัทที่เกี่ยวข้อง หรือผู้ถือหุ้นรายใหญ่ของบริษัทฯ รวมทั้งไม่เป็นลูกจ้าง พนักงาน หรือที่ปรึกษาที่ได้รับเงินเดือนประจำจากบริษัทฯ บริษัทย่อย บริษัทในเครือ บริษัทร่วม บริษัทที่เกี่ยวข้อง หรือผู้ถือหุ้นรายใหญ่ของบริษัทฯ
 3. ไม่มีผลประโยชน์หรือส่วนได้เสียไม่ว่าทางตรงหรือทางอ้อมทั้งในด้านการเงินและการบริหารงานในบริษัทฯ บริษัทย่อย บริษัทในเครือ บริษัทร่วม หรือบริษัทที่เกี่ยวข้อง และรวมถึงไม่มีผลประโยชน์หรือส่วนได้ส่วนเสียในลักษณะดังกล่าวในเวลา 2 ปีก่อนได้รับการแต่งตั้งเป็นกรรมการอิสระ
 4. ไม่เป็นผู้ที่เกี่ยวข้องหรือญาติสนิทของผู้บริหารหรือผู้ถือหุ้นรายใหญ่ของบริษัทฯ
 5. ไม่ได้รับการแต่งตั้งขึ้นเป็นตัวแทนเพื่อรักษาผลประโยชน์ของกรรมการของบริษัทฯ ผู้ถือหุ้นรายใหญ่หรือผู้ถือหุ้นซึ่งเป็นผู้ที่เกี่ยวข้องกับผู้ถือหุ้นรายใหญ่ของบริษัทฯ
 6. สามารถปฏิบัติหน้าที่และแสดงความเห็นหรือรายงานผลการปฏิบัติงานตามหน้าที่ที่ได้รับมอบหมายจากคณะกรรมการของบริษัทฯ ได้โดยอิสระ โดยไม่อยู่ภายใต้การควบคุมของผู้บริหารหรือผู้ถือหุ้นรายใหญ่ของ บริษัทฯ รวมทั้งผู้ที่เกี่ยวข้องหรือญาติสนิทของบุคคลดังกล่าว
- ทั้งนี้ กรรมการอิสระต้องเป็นผู้ที่ผ่านกระบวนการสรรหาของคณะกรรมการบริษัท

คณะกรรมการตรวจสอบ

คณะกรรมการตรวจสอบ ณ วันที่ 31 ธันวาคม 2556 ประกอบด้วยกรรมการตรวจสอบ จำนวน 4 ท่าน ดังนี้

ลำดับ	รายชื่อ	ตำแหน่ง
1.	นายสมชัย อภิวัฒน์พร	ประธานกรรมการตรวจสอบ
2.	นางมาลีรัตน์ ปลื้มจิตรชม	กรรมการตรวจสอบ
3.	นายวิมลสุด เศรษฐบุตร	กรรมการตรวจสอบ
4.	นางวิวิฐา พงศ์นุชิต	กรรมการตรวจสอบ

ขอบเขตอำนาจหน้าที่และความรับผิดชอบของคณะกรรมการตรวจสอบ

คณะกรรมการตรวจสอบของบริษัทฯ มีขอบเขต หน้าที่ และความรับผิดชอบและรายงานต่อคณะกรรมการบริษัท ดังต่อไปนี้

- (1) สอบทานให้บริษัทฯ มีการรายงานทางการเงินอย่างถูกต้องและเพียงพอ
- (2) สอบทานให้บริษัทฯ มีระบบการควบคุมภายใน (internal control) และระบบการตรวจสอบภายใน (internal audit) ที่เหมาะสมและมีประสิทธิผล และพิจารณาความเป็นอิสระของหน่วยงานตรวจสอบภายใน ตลอดจนให้ความเห็นชอบในการพิจารณาแต่งตั้งโยกย้าย เลิกจ้างหัวหน้าหน่วยงานตรวจสอบภายใน หรือหน่วยงานอื่นใดที่รับผิดชอบเกี่ยวกับการตรวจสอบภายใน

- (3) สอบทานให้บริษัทฯ ปฏิบัติตามกฎหมายว่าด้วยหลักทรัพย์และตลาดหลักทรัพย์ ข้อกำหนดของตลาดหลักทรัพย์แห่งประเทศไทย และกฎหมายที่เกี่ยวข้องกับธุรกิจของบริษัทฯ
- (4) พิจารณา คัดเลือก เสนอแต่งตั้งบุคคลซึ่งมีความเป็นอิสระเพื่อทำหน้าที่เป็นผู้สอบบัญชีของบริษัทฯ และเสนอคำตอบของบุคคลดังกล่าว รวมทั้งเข้าร่วมประชุมกับผู้สอบบัญชีโดยไม่มีฝ่ายจัดการเข้าร่วมประชุมด้วยอย่างน้อยปีละ 1 ครั้ง
- (5) พิจารณารายการที่เกี่ยวข้องกันหรือรายการที่อาจมีความขัดแย้งทางผลประโยชน์ ให้เป็นไปตามกฎหมายและข้อกำหนดของตลาดหลักทรัพย์แห่งประเทศไทย ทั้งนี้ เพื่อให้มั่นใจว่ารายการดังกล่าวสมเหตุสมผลและเป็นประโยชน์สูงสุดต่อบริษัทฯ
- (6) จัดทำรายงานของคณะกรรมการตรวจสอบโดยเปิดเผยไว้ในรายงานประจำปีของบริษัทฯ ซึ่งรายงานดังกล่าวต้องลงนามโดยประธานคณะกรรมการตรวจสอบและต้องประกอบด้วยข้อมูลอย่างน้อยดังต่อไปนี้
 - (ก) ความเห็นเกี่ยวกับความถูกต้องครบถ้วน เป็นที่เชื่อถือได้ของรายงานทางการเงินของบริษัทฯ
 - (ข) ความเห็นเกี่ยวกับความเพียงพอของระบบควบคุมภายในของบริษัทฯ
 - (ค) ความเห็นเกี่ยวกับการปฏิบัติตามกฎหมายว่าด้วยหลักทรัพย์และตลาดหลักทรัพย์ ข้อกำหนดของตลาดหลักทรัพย์แห่งประเทศไทย หรือกฎหมายที่เกี่ยวข้องกับธุรกิจของบริษัทฯ
 - (ง) ความเห็นเกี่ยวกับความเหมาะสมของผู้สอบบัญชี
 - (จ) ความเห็นเกี่ยวกับรายการที่อาจมีความขัดแย้งทางผลประโยชน์
 - (ฉ) จำนวนการประชุมคณะกรรมการตรวจสอบ และการเข้าร่วมประชุมของกรรมการตรวจสอบแต่ละท่าน
- (7) ความเห็นหรือข้อสังเกตโดยรวมที่คณะกรรมการตรวจสอบได้รับจากการปฏิบัติหน้าที่ตามกฎหมายบัตร (charter)
- (8) รายการอื่นที่เห็นว่าผู้ถือหุ้นและผู้ลงทุนทั่วไปควรทราบภายใต้ขอบเขตหน้าที่และความรับผิดชอบที่ได้รับมอบหมายจากคณะกรรมการบริษัท
- (9) ปฏิบัติการอื่นใดตามที่คณะกรรมการของบริษัทฯ มอบหมายด้วยความเห็นชอบจากคณะกรรมการตรวจสอบ

คณะกรรมการสรรหาและกำหนดค่าตอบแทน

ตามมติที่ประชุมคณะกรรมการบริษัท ครั้งที่ 1/2556 เมื่อวันที่ 27 กุมภาพันธ์ 2556 ได้แต่งตั้งคณะกรรมการสรรหาและกำหนดค่าตอบแทน จำนวน 2 ท่าน ดังนี้

ลำดับ	รายชื่อ	ตำแหน่ง
1.	นายสมชัย อภิวัฒน์พร	ประธานกรรมการสรรหาและกำหนดค่าตอบแทน
2.	นางมาลีรัตน์ ปลื้มจิตรชม	กรรมการ

ขอบเขตอำนาจหน้าที่และความรับผิดชอบของคณะกรรมการสรรหาและกำหนดค่าตอบแทน

คณะกรรมการสรรหาและกำหนดค่าตอบแทนของบริษัทฯ มีขอบเขต หน้าที่ ความรับผิดชอบและรายงานต่อคณะกรรมการบริษัท ดังต่อไปนี้

1. พิจารณาโครงสร้างและองค์ประกอบและคุณสมบัติของกรรมการบริษัท
2. คัดเลือก สรรหาบุคคลที่มีความรู้ความสามารถเหมาะสมกับกิจการของบริษัทฯ และสมควรเสนอชื่อเป็นกรรมการ หรือผู้บริหารระดับสูงในกรณีที่ตำแหน่งว่างลง เพื่อนำเสนอต่อคณะกรรมการบริษัท หรือที่ประชุมผู้ถือหุ้น เพื่อพิจารณาแต่งตั้งแล้วแต่กรณี
3. พิจารณาเสนอโครงสร้างค่าตอบแทนกรรมการ ได้แก่ ค่าเบี้ยประชุม และผลประโยชน์ตอบแทนอื่นๆ ทั้งที่เป็นตัวเงินและมีใช้ตัวเงิน
4. ปฏิบัติงานอื่นใดตามที่คณะกรรมการบริษัท มอบหมายอันเกี่ยวกับการสรรหาและพิจารณา ค่าตอบแทน

คณะกรรมการธรรมาภิบาล

ตามมติที่ประชุมคณะกรรมการบริษัท ครั้งที่ 1/2556 เมื่อวันที่ 27 กุมภาพันธ์ 2556 ได้แต่งตั้งคณะกรรมการธรรมาภิบาล จำนวน 4 ท่าน ดังนี้

ลำดับ	รายชื่อ	ตำแหน่ง
1.	นายวิสูตร เศรษฐบุตร	ประธานกรรมการธรรมาภิบาล
2.	นายสุพันธ์ มงคลสุธี	กรรมการ
3.	นายพูนพิพันธุ์ เศรษฐกุล	กรรมการ
4.	นายอนุชิต บุญญลักษม์	กรรมการ

ขอบเขตอำนาจหน้าที่และความรับผิดชอบของคณะกรรมการธรรมาภิบาล

คณะกรรมการธรรมาภิบาลของบริษัทฯ มีขอบเขต หน้าที่ ความรับผิดชอบ และรายงานต่อคณะกรรมการบริษัท ดังต่อไปนี้

1. กำหนดนโยบายด้านธรรมาภิบาลของบริษัทฯ เพื่อเสนอต่อคณะกรรมการบริษัท พิจารณา และรับรองให้นำไปใช้ดำเนินการติดตาม เพื่อให้มีการปฏิบัติตามนโยบายธรรมาภิบาลรวมถึงทบทวนและปรับปรุงนโยบายให้มีความเหมาะสมอย่างสม่ำเสมอ
2. กำหนดนโยบาย พิจารณาและกำกับการบริหารงานทรัพยากรบุคคล ตลอดจนการพัฒนาบุคลากรของบริษัทฯ โดยอาศัยหลักธรรมาภิบาลเป็นพื้นฐาน

คณะกรรมการบริหารความเสี่ยงด้านการเงิน

ตามมติที่ประชุมคณะกรรมการบริษัท ครั้งที่ 2/2556 เมื่อวันที่ 9 พฤษภาคม 2556 ได้แต่งตั้งคณะกรรมการบริหารความเสี่ยงด้านการเงิน จำนวน 4 ท่าน ดังนี้

ลำดับ	รายชื่อ	ตำแหน่ง
1.	นายอภิศักดิ์ ตันติวรวงศ์	ประธานกรรมการบริหารความเสี่ยงด้านการเงิน
2.	นายสุพันธุ์ มงคลสุธี	กรรมการ
3.	นายวุฒิพันธ์ เตชะราษฎร์	กรรมการ
4.	นางสาวสุธิดา มงคลสุธี	กรรมการ

ขอบเขตอำนาจหน้าที่และความรับผิดชอบของคณะกรรมการบริหารความเสี่ยงด้านการเงิน

คณะกรรมการบริหารความเสี่ยงด้านการเงินของบริษัทฯ มีขอบเขต หน้าที่ และความรับผิดชอบและรายงานต่อคณะกรรมการบริษัท ดังต่อไปนี้

1. พิจารณากำหนดนโยบาย และแนวทางการบริหารความเสี่ยงด้านการเงินของบริษัทฯ เพื่อให้ฝ่ายบริหารนำไปปฏิบัติ ซึ่งรวมถึงการทบทวน ประเมินผลการปฏิบัติ เพื่อนำมาพิจารณาปรับปรุงให้เหมาะสม
2. ดูแลให้คำปรึกษาแก่ฝ่ายบริหารเพื่อให้การปฏิบัติงานบรรลุตามตัวชี้วัด (KPI) ของบริษัทฯ
3. ดูแลให้บริษัทฯ มีการควบคุมค่าใช้จ่ายให้อยู่ในงบประมาณที่บริษัทฯ กำหนดไว้
4. รายงานต่อคณะกรรมการตรวจสอบอย่างสม่ำเสมอในสิ่งที่ต้องดำเนินการปรับปรุงแก้ไข เพื่อให้สอดคล้องกับนโยบายและกลยุทธ์ที่บริษัทฯ กำหนด

คณะกรรมการบริหารความเสี่ยงด้านกฎหมาย

ตามมติที่ประชุมคณะกรรมการบริษัท ครั้งที่ 1/2556 เมื่อวันที่ 27 กุมภาพันธ์ 2556 ได้แต่งตั้งคณะกรรมการบริหารความเสี่ยงด้านกฎหมาย จำนวน 4 ท่าน ดังนี้

ลำดับ	รายชื่อ	ตำแหน่ง
1.	นางวิวิฐา พงศ์นุชิต	ประธานกรรมการบริหารความเสี่ยงด้านกฎหมาย
2.	นายสุพันธุ์ มงคลสุธี	กรรมการ
3.	นายวุฒิพันธ์ เตชะราษฎร์	กรรมการ
4.	พล.ต.อ.รชต เย็นทรวง	กรรมการ

ขอบเขตอำนาจหน้าที่และความรับผิดชอบของคณะกรรมการบริหารความเสี่ยงด้านกฎหมาย

คณะกรรมการบริหารความเสี่ยงด้านกฎหมายของบริษัทฯ มีขอบเขต หน้าที่ และความรับผิดชอบและรายงานต่อคณะกรรมการบริษัท ดังต่อไปนี้

1. สอบทานและแก้ไขกฎบัตรคณะกรรมการบริหารความเสี่ยงด้านกฎหมายปีละครั้ง เพื่อให้ทันสมัยและเหมาะสมกับสภาพแวดล้อมขององค์กร

2. สอบทาน และพิจารณาร่วมกับผู้บริหาร ผู้จัดการฝ่ายในกิจการที่เกี่ยวข้องกับกฎหมาย
3. สอบทาน และพิจารณาร่วมถึงกำหนดนโยบายอันเกี่ยวกับกฎหมาย รวมถึงการกำกับดูแลมาตรการต่างๆ ให้สอดคล้องกับบทบัญญัติของกฎหมาย
4. ให้คำแนะนำและพิจารณาร่วมกับหน่วยงานต่างๆ ที่เกี่ยวข้องเพื่อกำหนดนโยบายรวมถึงการกำกับดูแลมาตรการ หรือข้อกำหนด กฎเกณฑ์ หรือข้อบังคับต่างๆ ของบริษัทฯ ให้สอดคล้องกับบทบัญญัติของกฎหมาย
5. มีอำนาจตรวจสอบ แก้ไข ข้อบังคับ กฎระเบียบ กฎเกณฑ์ หรือสัญญา รวมถึงการบริหารจัดการภายในและเรื่องอื่นๆ เพื่อให้สอดคล้องกับบทบัญญัติของกฎหมาย
6. ให้คำแนะนำงานด้านกฎหมาย การฟ้องร้อง บังคับคดี การดำเนินการจัดการด้านกฎหมาย การดำเนินกระบวนการพิจารณา การดำเนินคดีต่างๆ
7. รายงานต่อคณะกรรมการบริหารความเสี่ยงด้านการเงินอย่างสม่ำเสมอ ในสิ่งที่ต้องดำเนินการปรับปรุงแก้ไข เพื่อให้สอดคล้องกับนโยบายและกลยุทธ์ที่กำหนด

คณะกรรมการบริหารความเสี่ยงด้านปฏิบัติการ (เดิมชื่อคณะกรรมการบริหารความเสี่ยงด้านการเงิน)

ตามมติที่ประชุมคณะกรรมการบริษัท ครั้งที่ 2/2556 เมื่อวันที่ 9 พฤษภาคม 2556 ได้เปลี่ยนชื่อจากคณะกรรมการบริหารความเสี่ยงด้านการเงิน เป็นคณะกรรมการบริหารความเสี่ยงด้านปฏิบัติการ และได้แต่งตั้งคณะกรรมการบริหารความเสี่ยงด้านปฏิบัติการ จำนวน 5 ท่าน ดังนี้

ลำดับ	รายชื่อ	ตำแหน่ง
1.	นางมาลีรัตน์ ปลื้มจิตธรรม	ประธานกรรมการบริหารความเสี่ยงด้านปฏิบัติการ
2.	นายสมชัย อภิวัฒน์พร	กรรมการ
3.	นายสุพันธุ์ มงคลสุธี	กรรมการ
4.	นายวุฒิพันธ์ เตชะราษฎร์	กรรมการ
5.	นายอนุชิต บุญญลักษม์	กรรมการ

ขอบเขตอำนาจหน้าที่และความรับผิดชอบของคณะกรรมการบริหารความเสี่ยงด้านปฏิบัติการ

คณะกรรมการบริหารความเสี่ยงด้านปฏิบัติการของบริษัทฯ มีขอบเขต หน้าที่ ความรับผิดชอบและรายงานต่อคณะกรรมการบริษัท ดังต่อไปนี้

1. กำหนดนโยบาย และ แนวทางการบริหารความเสี่ยงด้านคู่ค้าของบริษัทฯ เพื่อเสนอต่อคณะกรรมการบริษัท เพื่อพิจารณาในเรื่องของการบริหารความเสี่ยงโดยรวมด้านคู่ค้าต่อบริษัทฯ ซึ่งต้องครอบคลุมถึงความเสี่ยงด้านต่างๆ ที่สำคัญ เช่น ความเสี่ยงด้านเครดิต ความเสี่ยงจากสินค้าล้าสมัย ความเสี่ยงด้านปฏิบัติการ และความเสี่ยงที่มีผลกระทบต่อชื่อเสียงของกลุ่มธุรกิจ เป็นต้น
2. วางกลยุทธ์ให้สอดคล้องกับนโยบายบริหารความเสี่ยง โดยสามารถประเมิน ติดตาม และดูแลปริมาณความเสี่ยงด้านคู่ค้าให้อยู่ในระดับที่เหมาะสม และปฏิบัติตามหลักเกณฑ์ที่บริษัทฯ กำหนดได้อย่างมีประสิทธิภาพ

3. ทบทวนความเพียงพอของนโยบาย และระบบการบริหารความเสี่ยงด้านคู่ค้า โดยรวมถึงความมีประสิทธิภาพของระบบและการปฏิบัติตามนโยบายที่กำหนด
4. รายงานต่อคณะกรรมการบริษัท อย่างสม่ำเสมอในสิ่งที่ต้องดำเนินการปรับปรุงแก้ไข เพื่อให้สอดคล้องกับนโยบายและกลยุทธ์ของบริษัทฯ กำหนด

คณะกรรมการบริหาร

ตามมติที่ประชุมคณะกรรมการบริษัท ครั้งที่ 4/2554 เมื่อวันที่ 7 พฤศจิกายน 2554 ได้แต่งตั้งคณะกรรมการบริหาร จำนวน 5 ท่าน ดังนี้

ลำดับ	รายชื่อ	ตำแหน่ง
1.	นายสุพันธุ์ มงคลสุธี	ประธานกรรมการบริหาร
2.	นายวุฒิพันธ์ เตชะราชกุล	กรรมการ
3.	นายอนุชิต บุญญลักษณ์	กรรมการ
4.	นางสาวสุวรรณี ลี	กรรมการ
5.	นางสาวกิ่งแก้ว จุฑะสมพากร	กรรมการ

ขอบเขตอำนาจหน้าที่และความรับผิดชอบของคณะกรรมการบริหาร

คณะกรรมการบริหารของบริษัทฯ มีขอบเขต หน้าที่ ความรับผิดชอบ และรายงานต่อคณะกรรมการบริษัท ดังต่อไปนี้

1. กำกับดูแลการดำเนินงานของบริษัทฯ กำหนดเป้าหมาย แผนธุรกิจ และแนวทางการขยายธุรกิจ ให้เป็นไปตามวิสัยทัศน์ พันธกิจ กลยุทธ์ นโยบาย และมติของคณะกรรมการบริษัท โดยไม่ขัดต่อกฎหมาย เงื่อนไข กฎระเบียบและข้อบังคับของบริษัทฯ
2. พิจารณาให้ความเห็นชอบโครงสร้างตำแหน่ง เงินเดือน โบนัส รางวัลพนักงาน ผลประโยชน์อย่างอื่น เพื่อสร้างขวัญกำลังใจพนักงาน ตลอดจนพิจารณาโครงสร้างการบริหารตั้งแต่ระดับฝ่ายลงไป พร้อมทั้งกำหนดระเบียบปฏิบัติงานของพนักงานบริษัทฯ โดยไม่ขัดหรือแย้งต่อข้อบังคับและกฎหมายที่เกี่ยวข้อง
3. พิจารณาและให้ความเห็นชอบงบประมาณประจำปี เสนอคณะกรรมการบริษัท เพื่อพิจารณาอนุมัติต่อไป
4. มีอำนาจในการทำนิติกรรมผูกพันบริษัทฯ ตามขอบเขตที่กำหนดไว้ในนโยบายและระเบียบวิธีปฏิบัติของบริษัทฯ เรื่องอำนาจอนุมัติดำเนินการ และดำเนินการอื่นๆ ตามที่คณะกรรมการบริษัทมอบหมาย
5. พิจารณาอนุมัติการขอสินเชื่อ กำหนดนโยบาย ทิศทางการลงทุนและภาพรวมการลงทุนของบริษัทฯ ให้สอดคล้องกับนโยบายการลงทุนของบริษัทฯ
6. พิจารณาอนุมัติหรือรับทราบกิจการอื่นๆ ที่เกี่ยวกับการบริหารงานที่คณะกรรมการบริหารเห็นว่าจำเป็นหรือสมควรที่จะให้เสนอเพื่อรับทราบ ให้ประธานกรรมการบริหารดำเนินการให้เป็นไปตามหน้าที่และความรับผิดชอบที่กล่าวมาข้างต้นอย่างมีประสิทธิภาพและประสิทธิผล ดูแลให้บริษัทฯ มีระบบการควบคุมภายในที่เหมาะสมรัดกุม โดยประสานงานกับคณะกรรมการตรวจสอบ

ขอบเขตอำนาจหน้าที่และความรับผิดชอบของประธานเจ้าหน้าที่บริหาร

1. ควบคุมดูแลการดำเนินงานกิจการ และ/หรือบริหารงานประจำวันของบริษัทฯ
2. ดำเนินการหรือปฏิบัติงานให้เป็นไปตามนโยบายแผนงานและงบประมาณที่ได้รับอนุมัติจากคณะกรรมการบริษัท
3. เป็นผู้รับมอบอำนาจของบริษัทฯ ในการบริหารกิจการของบริษัทฯ ให้เป็นไปตามวัตถุประสงค์ ข้อบังคับ นโยบาย ระเบียบ ข้อกำหนด คำสั่ง มติที่ประชุมผู้ถือหุ้น และ/หรือมติที่ประชุมคณะกรรมการบริษัท ทุกประการ
4. กำหนดแผนธุรกิจ งบประมาณ เพื่อเสนอให้คณะกรรมการบริษัทเห็นชอบ และมีอำนาจพิจารณาอนุมัติการใช้จ่ายเงินในการดำเนินการตามปกติธุรกิจของบริษัทฯ
5. อนุมัติการใช้จ่ายเงินลงทุนที่สำคัญๆ ที่ได้กำหนดไว้ในงบประมาณรายจ่ายประจำปีตามที่จะได้รับมอบหมายจากคณะกรรมการบริษัท หรือตามที่คณะกรรมการบริษัท ได้เคยมีมติอนุมัติในหลักการไว้แล้ว
6. กำหนดการกู้ยืมเงิน การจัดหาวงเงินสินเชื่อ หรือการออกตราสารหนี้ รวมถึงการให้หลักประกัน การค้าประกันเงินกู้หรือสินเชื่อ หรือการขอสินเชื่อใดๆ ของบริษัทฯ เพื่อเสนอให้คณะกรรมการบริษัทเห็นชอบ
7. กำหนดภารกิจวัตถุประสงค์แนวทงนโยบายของบริษัทฯ รวมถึงการสั่งการและกำกับดูแลการดำเนินงานโดยรวม
8. ให้มีอำนาจในการมอบอำนาจช่วง และ/หรือมอบหมายให้บุคคลอื่นปฏิบัติงานเฉพาะอย่างแทนได้ โดยการมอบอำนาจช่วง และ/หรือการมอบหมายดังกล่าวให้อยู่ภายใต้ขอบเขตแห่งการมอบอำนาจตามหนังสือมอบอำนาจฉบับนี้ และ/หรือให้เป็นไปตามระเบียบ ข้อกำหนด หรือคำสั่งที่คณะกรรมการของบริษัทฯ และ/หรือบริษัทฯ ได้กำหนดไว้ ทั้งนี้การมอบอำนาจช่วงดังกล่าว จะต้องมีการมอบอำนาจที่บริหารและรองประธานเจ้าหน้าที่บริหารอาวุโส 2 ใน 3 คนลงลายมือชื่อร่วมกัน และประทับตราสำคัญของบริษัทฯ
9. ติดตามและประเมินผลการดำเนินงานของบริษัทฯ อย่างสม่ำเสมอ เพื่อป้องกันความเสี่ยงจากปัจจัยต่างๆ ไม่ว่าจะเป็นภายในและภายนอกบริษัทฯ
10. พิจารณาการเข้าทำสัญญาเกี่ยวกับธุรกิจของบริษัทฯ และสัญญาต่างๆ ซึ่งเป็นผลประโยชน์ต่อกิจการของบริษัทฯ รวมทั้งกำหนดขั้นตอนและวิธีการจัดทำสัญญาดังกล่าว เพื่อนำเสนอต่อคณะกรรมการบริษัท ทั้งนี้ การลงนามสัญญาและเอกสารทางนิติกรรมใดๆ ที่มีผลผูกพันตามกฎหมาย จะต้องมีการมอบอำนาจที่บริหารและรองประธานเจ้าหน้าที่บริหารอาวุโส 2 ใน 3 คนลงลายมือชื่อร่วมกัน และประทับตราสำคัญของบริษัทฯ
11. พิจารณาจัดสรร เงินบำเหน็จ เงินรางวัล หรือผลตอบแทนต่างๆ ซึ่งได้รับอนุมัติจากคณะกรรมการบริษัท แก่พนักงานหรือลูกจ้างของบริษัทฯ หรือบุคคลใดๆ ที่กระทำกิจการให้บริษัทฯ
12. มีอำนาจพิจารณาว่าจ้างพนักงาน และบรรจุแต่งตั้ง ตลอดจนการโอน โยกย้ายข้ามสายงาน/ฝ่าย/แผนก หรือการพ้นจากการเป็นพนักงาน กำหนดอัตราค่าจ้าง ค่าตอบแทน เงินโบนัส รวมถึงสวัสดิการเกี่ยวกับพนักงานทั้งหมดของบริษัทฯ
13. มีอำนาจ ออกคำสั่ง ระเบียบ ประกาศ บันทึก เพื่อให้การปฏิบัติงานเป็นไปตามนโยบายและผลประโยชน์ของบริษัทฯ และเพื่อรักษาระเบียบ วินัย การทำงานภายในองค์กร
14. ปฏิบัติหน้าที่อื่นๆ ตามที่ได้รับมอบหมาย จากคณะกรรมการบริษัท เป็นคราวๆ ไป

ทั้งนี้ อำนาจตลอดจนการมอบอำนาจแก่บุคคลอื่นที่เห็นสมควร จะไม่รวมถึงอำนาจและ/หรือการมอบอำนาจในการอนุมัติรายการใดที่ตนหรือบุคคลที่อาจมีความขัดแย้งมีส่วนได้ส่วนเสียหรือผลประโยชน์ในลักษณะอื่นใดขัดแย้งกับบริษัทฯ หรือบริษัทย่อย ตามกฎหมายของตลาดหลักทรัพย์แห่งประเทศไทย ซึ่งการอนุมัติรายการในลักษณะดังกล่าวจะต้องเสนอต่อที่ประชุมคณะกรรมการ และ/หรือที่ประชุมผู้ถือหุ้นเพื่อพิจารณาและอนุมัติรายการดังกล่าวตามที่ข้อบังคับของบริษัทฯ หรือกฎหมายที่เกี่ยวข้องกำหนด

คำตอบแทนกรรมการและผู้บริหาร

1. คำตอบแทนที่เป็นตัวเงิน

คำตอบแทนกรรมการ

ในปี 2556 บริษัทฯ จ่ายค่าตอบแทนกรรมการที่เป็นตัวเงิน คือ ค่าเบี้ยประชุม ให้กรรมการบริษัท จำนวนเงิน 2,084,000.00 บาท โดยมีรายละเอียดจำนวนครั้งที่เข้าร่วมประชุม และค่าตอบแทนกรรมการของบริษัทฯ แต่ละคณะ ดังนี้

รายชื่อกรรมการ	ปี 2556							ค่าตอบแทน (บาท)
	จำนวนครั้งที่เข้าประชุม							
	กรรมการบริษัท	กรรมการคณะย่อย					กรรมการตรวจสอบ	
		กรรมการบริหาร ความเสี่ยง ด้านการเงิน	กรรมการบริหาร ความเสี่ยง ด้านปฏิบัติการ	กรรมการบริหาร ความเสี่ยง ด้าน กฎหมาย	กรรมการ ธรรมาภิบาล	กรรมการ สรรหา และกำหนด ค่าตอบแทน		
1. นายสุพันธุ์ มงคลสุธี	4/4						-	120,000.-
2. นายวีระชัย ศรีขจร	4/4						-	80,000.-
3. นายวุฒิพันธ์ เตชะราชกุล	4/4						-	80,000.-
4. นายตุ ชู ู	2/4						-	40,000.-
5. นายเว่ย ชุย	1/4						-	20,000.-
6. นายหลิน ไท่ หยาง	1/4						-	20,000.-
7. นายจี๋ หยู เจิง	-						-	-
8. นายตุ ชู เจวี่ยน	3/4						-	60,000.-
9. นายสมชัย อภิวัฒน์พร	3/4		12/12			1/1	5/5	394,000.-
10. นางมาลีรัตน์ ปลื้มจิตรชม	4/4		12/12			1/1	5/5	404,000.-
11. นายวิมลุต เศรษฐบุตร	4/4				11/11		5/5	368,000.-
12. นางรวิฐา พงศ์นุชิต	4/4			10/10			5/5	350,000.-
13. นายอภิศักดิ์ ตันติวรวงศ์	2/4	6/6						148,000.-

ที่ประชุมสามัญผู้ถือหุ้นประจำปี 2556 เมื่อวันที่ 26 เมษายน 2556 มีมติอนุมัติการจ่ายค่าตอบแทนรวม สำหรับกรรมการบริษัท กรรมการตรวจสอบ และคณะกรรมการชุดย่อย ไม่เกิน 3,500,000 บาท ดังนี้

คำตอบแทนกรรมการแยกตามรายคณะ	ตำแหน่ง	2556 (บาท)
1.1 คณะกรรมการบริษัท	ประธาน	30,000
	กรรมการ	20,000
1.2 คณะกรรมการตรวจสอบ	ประธาน	20,000
	กรรมการ	18,000
1.3 คณะกรรมการสรรหาและกำหนดค่าตอบแทน	ประธาน	18,000
	กรรมการ	18,000
1.4 คณะกรรมการบริหารความเสี่ยงด้านการเงิน	ประธาน	18,000
	กรรมการ	18,000
1.5 คณะกรรมการบริหารความเสี่ยงด้านปฏิบัติการ	ประธาน	18,000
	กรรมการ	18,000
1.6 คณะกรรมการบริหารความเสี่ยงด้านกฎหมาย	ประธาน	18,000
	กรรมการ	15,000
1.7 คณะกรรมการธรรมาภิบาล	ประธาน	18,000
	กรรมการ	18,000
คำตอบแทนรวมกรรมการบริษัท กรรมการตรวจสอบ และกรรมการคณะชุดย่อย		ไม่เกิน 3,500,000

คำตอบแทนผู้บริหาร

ประเภทของคำตอบแทน	ปี 2556		ปี 2555		ปี 2554	
	จำนวน (คน)	จำนวนเงิน (ล้านบาท)	จำนวน (คน)	จำนวนเงิน (ล้านบาท)	จำนวน (คน)	จำนวนเงิน (ล้านบาท)
เงินเดือน โบนัส และเงินสหทบกองทุนสำรองเลี้ยงชีพ	7	30.86	7	28.40	7	27.19
รวม	7	30.86	7	28.40	7	27.19

2. ส่วนประกอบอื่นๆ

ที่ประชุมวิสามัญผู้ถือหุ้นครั้งที่ 2/2550 เมื่อวันที่ 29 พฤศจิกายน 2550 ได้มีมติให้ออกและจัดสรรใบสำคัญแสดงสิทธิที่จะซื้อหุ้นสามัญของบริษัทฯ (ใบสำคัญแสดงสิทธิ) ชนิดระบุชื่อผู้ถือและไม่สามารถโอนเปลี่ยนมือได้ ให้แก่กรรมการและพนักงานของบริษัทฯ จำนวน 25,000,000 หน่วย คิดเป็นร้อยละ 3.55 ของทุนจดทะเบียนทั้งหมดภายหลังจากการเสนอขายหุ้นสามัญให้แก่ประชาชนและการออกและจัดสรรใบสำคัญแสดงสิทธิให้แก่กรรมการและพนักงานของบริษัทฯ เพื่อเป็นสิ่งจูงใจและเสริมสร้างขวัญและกำลังใจให้แก่กรรมการและพนักงานของบริษัทฯ ที่มีส่วนร่วมในความสำเร็จของบริษัทฯ ในช่วงเวลาที่ผ่านมาในการปฏิบัติงาน เพื่อประโยชน์สูงสุดของบริษัทฯ โดยกรรมการที่มีฐานะเป็นพนักงานของบริษัทฯ จะเลือกรับสิทธิการจัดสรรในส่วนที่ได้ประโยชน์สูงกว่าเพียงทางเดียวเท่านั้น ทั้งนี้ ไม่มีกรรมการและพนักงานที่ได้รับจัดสรรเกินร้อยละ 1,250,000 หุ้น หรือเกินร้อยละ 5 ของใบสำคัญแสดงสิทธิทั้งหมดที่จัดสรรในครั้งนี้ โดยเกณฑ์ในการจัดสรรขึ้นกับตำแหน่งงานและอายุการทำงานของกรรมการและพนักงานแต่ละราย โดยคณะกรรมการบริษัท ได้จัดสรรใบสำคัญแสดงสิทธิจำนวน 3,730,000 หน่วยให้แก่คณะกรรมการบริษัท และ 5,850,000 หน่วยให้แก่ผู้บริหารของบริษัทฯ หรือคิดเป็นร้อยละ 14.92 และ 23.40 ของจำนวนใบสำคัญแสดงสิทธิที่จัดสรรทั้งหมดในครั้งนี้ตามลำดับ

รายชื่อ	จำนวนใบสำคัญแสดงสิทธิที่ได้รับการจัดสรร (หน่วย)	สัดส่วนที่ได้รับจัดสรรเมื่อเทียบกับจำนวนใบสำคัญแสดงสิทธิที่จัดสรรในครั้งนี
กลุ่มคณะกรรมการ		
นายสุพันธุ์ มงคลสุธี	1,250,000	5.00%
นายวีระชัย ศรีขจร	400,000	1.60%
นายตุ ฐู ฐู	400,000	1.60%
นายหุ เจีย หลง	400,000	1.60%
นายซี เวียง ขวง	400,000	1.60%
นายลี ลี เชน	220,000	0.88%
นายสมชัย อภิวัฒน์พร	220,000	0.88%
นางมาลีรัตน์ ปลื้มจิตรชม	220,000	0.88%
นายวิสสุต เศรษฐบุตร	220,000	0.88%
รวมกลุ่มคณะกรรมการ	3,730,000	14.92%
กลุ่มผู้บริหาร		
นายพุมพิพันธ์ เตชะราชกุล	1,250,000	5.00%
นายอนูชิต บุญญลักษม์	1,200,000	4.80%
นางสาวสุวรรณี แซ่ลี	1,000,000	4.00%
นางสาวกิ่งแก้ว จุฑะสมพากร	1,000,000	4.00%
นางสาวสุพร เลิศธีรปัญญาวงศ์	600,000	2.40%
นางสาวกมลศรี บุญแจ้ง	800,000	3.20%
รวมกลุ่มผู้บริหาร	5,850,000	23.40%
รวมกลุ่มคณะกรรมการและกลุ่มผู้บริหาร	9,580,000	38.32%

 การกำกับดูแลกิจการ

คณะกรรมการบริษัท ปฏิบัติตามหลักการและข้อพึงปฏิบัติที่ดีสำหรับกรรมการบริษัท ซึ่งสอดคล้องกับข้อพึงปฏิบัติที่ดีสำหรับกรรมการบริษัทจดทะเบียน (Code of Best Practices for Directors of Listed Company) ตามแนวทางของตลาดหลักทรัพย์แห่งประเทศไทย ตามหลักการกำกับดูแลกิจการที่ดี ด้านสิทธิของผู้ถือหุ้น ด้านการปฏิบัติต่อผู้ถือหุ้นอย่างเท่าเทียมกัน ด้านบทบาทของผู้มีส่วนได้ส่วนเสีย ด้านการเปิดเผยข้อมูลและความโปร่งใส และด้านความรับผิดชอบต่อสังคม โดยมิเนื้อหาครอบคลุม 5 หมวด ดังนี้

1. สิทธิของผู้ถือหุ้น (The Rights of Shareholders)

บริษัทฯ ให้ความสำคัญต่อผู้ถือหุ้นทุกราย ด้วยวิธีการและมาตรฐานซึ่งเป็นที่ยอมรับเชื่อถือได้ โดยส่งเสริมให้ผู้ถือหุ้นได้ใช้สิทธิของตนเองขึ้นพื้นฐานของผู้ถือหุ้น อาทิเช่น สิทธิในการซื้อ ขาย โอน หลักทรัพย์ที่ตนถือครองอยู่ การได้รับส่วนแบ่งกำไรจากกิจการ การเข้าร่วมประชุมผู้ถือหุ้น การเลือกตั้งกรรมการ การแต่งตั้งผู้สอบบัญชีและพิจารณาคำตอบแทนผู้สอบบัญชี ตลอดจนการชกถามหรือแสดงความคิดเห็นในเรื่องต่างๆ ที่คณะกรรมการได้รายงานให้ทราบในที่ประชุมผู้ถือหุ้น ผู้ถือหุ้นมีสิทธิออกเสียงตามจำนวนหุ้นที่ถืออยู่ นอกจากสิทธิขั้นพื้นฐานต่างๆ ข้างต้นแล้ว บริษัทฯ ยังมีหลักเกณฑ์ในการให้สิทธิผู้ถือหุ้น ดังนี้

1. บริษัทฯ เปิดโอกาสให้ผู้ถือหุ้น เสนอระเบียบวาระการประชุมสามัญผู้ถือหุ้นประจำปี และเสนอชื่อบุคคลที่มีคุณสมบัติเหมาะสมเพื่อรับการพิจารณาเลือกตั้งเป็นกรรมการบริษัทล่วงหน้าก่อนวันประชุมสามัญประจำปี ตามหลักเกณฑ์ขั้นต้น ที่บริษัทฯ กำหนดอย่างชัดเจน รายละเอียดและวิธีการ ได้เปิดเผยและเผยแพร่ให้ผู้ถือหุ้นได้รับทราบ ผ่านระบบข่าวของตลาดหลักทรัพย์แห่งประเทศไทย พร้อมทั้งประกาศผ่านทางเว็บไซต์นักลงทุนสัมพันธ์ของบริษัทฯ ที่ <http://www.synnex.co.th/investor> ล่วงหน้าไม่น้อยกว่า 30 วัน
2. บริษัทฯ จัดให้มีการประชุมสามัญผู้ถือหุ้นประจำปี โดยมอบหมายให้ บริษัท ศูนย์รับฝากหลักทรัพย์ (ประเทศไทย) จำกัด ซึ่งเป็นนายทะเบียนหลักทรัพย์ของบริษัทฯ เป็นผู้ดำเนินการจัดส่งหนังสือเชิญประชุมให้กับผู้ถือหุ้นทุกราย ผู้ถือหุ้นจะได้รับเอกสารประกอบวาระการประชุม ซึ่งในเอกสารจะชี้แจงสิทธิของผู้ถือหุ้นในการเข้าประชุม และสิทธิการออกเสียงได้อย่างชัดเจนในหนังสือเชิญประชุม ระบุวัน เวลา สถานที่จัดประชุม แผนที่ บริษัทฯ จัดส่งให้ล่วงหน้าก่อนวันประชุมผู้ถือหุ้นไม่น้อยกว่า 7 วัน ตามที่กฎหมายกำหนดทุกครั้ง รวมทั้งได้เผยแพร่ข้อมูลดังกล่าวล่วงหน้าไว้บนเว็บไซต์ของบริษัทฯ (<http://www.synnex.co.th/investor>) และได้ลงประกาศหนังสือพิมพ์การเรียกประชุมให้ผู้ถือหุ้นทราบล่วงหน้าเป็นเวลา 3 วันติดต่อกันก่อนวันประชุม
3. บริษัทฯ ให้สิทธิผู้ถือหุ้นในการมอบฉันทะให้กรรมการอิสระหรือบุคคลใดๆ เข้าร่วมประชุมและลงคะแนนเสียงแทนตน โดยใช้หนังสือมอบฉันทะตามแบบฟอร์มของกระทรวงพาณิชย์ที่บริษัทฯ จัดส่งให้ หรือดาวน์โหลดเอกสารได้จากทางเว็บไซต์ของบริษัทฯ
4. บริษัทฯ จัดสถานที่ ที่เหมาะสมในการจัดประชุมสามัญประจำปีผู้ถือหุ้น ได้อำนวยความสะดวกให้กับผู้ถือหุ้นโดยการจัดการรับ-ส่ง ให้บริการ และในวันประชุมผู้ถือหุ้น ได้จัดให้มีการลงทะเบียนโดยใช้ระบบบาร์โค้ดทำให้ขั้นตอนการลงทะเบียนเป็นไปอย่างรวดเร็ว อีกทั้งเปิดโอกาสให้ผู้ถือหุ้นได้แสดงความคิดเห็น ข้อเสนอแนะ หรือตั้งคำถาม ขอคำอธิบายในวาระต่างๆ ก่อนการลงมติในวาระใดๆ นอกจากนี้ยังให้สิทธิผู้ถือหุ้นเลือกกรรมการเป็นรายบุคคล และการใช้สิทธิออกเสียงแต่ละวาระจะใช้วิธีเก็บบัตรยืนยันลงคะแนนของผู้ถือหุ้น และนับคะแนนโดยตรวจสอบจากบาร์โค้ด ทำให้สามารถประกาศผลคะแนนได้ทันทีหลังจบการพิจารณาแต่ละวาระ โดยผู้ถือหุ้นสามารถขอตรวจสอบรายละเอียดได้เมื่อจบการประชุม



2. การปฏิบัติต่อผู้ถือหุ้นอย่างเท่าเทียมกัน (The Equitable Treatment of Shareholders)

บริษัทฯ มีนโยบายปฏิบัติต่อผู้ถือหุ้นอย่างเท่าเทียมกันทุกราย ทั้งเป็นผู้ถือหุ้นรายใหญ่ ผู้ถือหุ้นส่วนน้อย นักลงทุนสถาบัน หรือผู้ถือหุ้นต่างชาติ ให้เกิดความเท่าเทียมกันอย่างแท้จริง ทั้งกำหนดข้อห้ามไม่ให้มีการใช้โอกาสหรือข้อมูลที่ได้จากการเป็นกรรมการ ผู้บริหาร ในการหาประโยชน์ส่วนตน หรือธุรกิจที่เกี่ยวข้อง รวมทั้งไม่ใช้ข้อมูลภายในเพื่อประโยชน์ของตนในการซื้อขายหุ้นของบริษัทฯ ทั้งนี้กรรมการและผู้บริหารจะต้องมีการรายงานการถือหลักทรัพย์ครั้งแรกและรายงานการเปลี่ยนแปลงการถือหลักทรัพย์ ปฏิบัติตามกฎหมายข้อบังคับที่กำหนดโดยสำนักงานคณะกรรมการกำกับหลักทรัพย์และตลาดหลักทรัพย์

บริษัทฯ เปิดเผยแพร่ข้อมูลที่เป็นปัจจุบันผ่านเว็บไซต์นักลงทุนสัมพันธ์ของบริษัทฯ เพื่อให้ผู้ถือหุ้นได้รับทราบข้อมูลข่าวสารสำคัญของบริษัทฯ ที่มีการเปลี่ยนแปลง รวมถึงสารสนเทศที่บริษัทฯ เปิดเผยตามข้อกำหนดต่างๆ โดยภายหลังจากการเปิดเผยต่อตลาดหลักทรัพย์แล้ว ได้นำข้อมูลเผยแพร่ในเว็บไซต์ของบริษัทฯ ทั้งภาษาไทยและภาษาอังกฤษ

3. บทบาทของผู้มีส่วนได้ส่วนเสีย (The Role of Stakeholders in Corporate Governance)

บริษัทฯ ดำเนินธุรกิจโดยยึดมั่นในความรับผิดชอบต่อผู้มีส่วนเกี่ยวข้องทุกฝ่าย เพื่อประโยชน์ร่วมกันอย่างยั่งยืน คณะกรรมการบริษัท กำกับดูแลให้มีระบบการจัดการสร้างความเชื่อมั่นให้กับผู้มีส่วนได้ส่วนเสีย ตามหลักจริยธรรมองค์กรของบริษัทฯ ผู้มีส่วนได้ส่วนเสียได้รับการปฏิบัติด้วยความเสมอภาคอย่างเคร่งครัด ทั้งผู้ถือหุ้น บุคลากร ลูกค้า คู่ค้า และพันธมิตรทางธุรกิจ ชุมชนสังคม และสิ่งแวดล้อม ดังนี้

1. ด้านต่อผู้ถือหุ้น บริษัทฯ ดำเนินธุรกิจอย่างโปร่งใส ถูกต้อง ยุติธรรม เพื่อพัฒนากิจการให้มั่นคงและเติบโตต่อเนื่อง ดำเนินถึงผลตอบแทนที่ดีต่อผู้ถือหุ้น และเปิดเผยข้อมูลข่าวสารที่ถูกต้องและเท่าเทียมกัน ผ่านเว็บไซต์นักลงทุนสัมพันธ์ของบริษัทฯ
2. ด้านต่อบุคลากร บริษัทฯ สนับสนุนและเสริมสร้างบรรยากาศการทำงานร่วมกันเพื่อความสามัคคี จัดให้มีการอบรมพัฒนาความรู้เพื่อเพิ่มศักยภาพของบุคลากร ส่งเสริมความก้าวหน้าในหน้าที่ตามความรู้ความสามารถ ส่งเสริมการรักษาสุขภาพ จัดให้มีสวัสดิการที่ดี และดูแลความปลอดภัยของสภาพแวดล้อมในการทำงานอย่างเหมาะสม
3. ด้านต่อลูกค้า บริษัทฯ กำหนดนโยบายและแนวปฏิบัติโดยคำนึงถึงความเสมอภาค สร้างความพึงพอใจในมาตรฐานของสินค้า การให้ข้อมูลอย่างตรงไปตรงมาและปฏิบัติตามข้อตกลงการค้าอย่างเท่าเทียมกัน
4. ด้านต่อคู่ค้าและพันธมิตรทางธุรกิจ บริษัทฯ ปฏิบัติตามกรอบการแข่งขันทางการค้าที่สุจริต มีจรรยาบรรณและคำมั่นที่ให้ไว้กับคู่ค้าและพันธมิตรทางธุรกิจอย่างเคร่งครัด
5. ด้านต่อชุมชน สังคม และสิ่งแวดล้อม บริษัทฯ ตระหนักถึงการดำเนินธุรกิจตามแนวทางการปฏิบัติความรับผิดชอบต่อสังคม ยึดถือเป็นพันธกิจที่บริษัทฯ จะต้องดำเนินการในทุกด้านในเรื่องของความรับผิดชอบต่อสังคม รวมถึงการแก้ปัญหามลพิษ การกระจายโอกาสและความสุขให้กับชุมชนสังคมผ่านกิจกรรมต่างๆ ที่บริษัทฯ ได้ดำเนินการส่งเสริมให้เกิดการมีส่วนร่วมของทุกฝ่ายในองค์กร ที่สำคัญบริษัทฯ ยึดหลักการดำเนินธุรกิจตามหลักธรรมาภิบาล และการกำกับดูแลกิจการที่ดี เพื่อรักษาผลประโยชน์สูงสุดของผู้มีส่วนได้ส่วนเสียและผู้เกี่ยวข้องทุกฝ่าย เพื่อให้ธุรกิจดำเนินการได้อย่างเติบโตอย่างยั่งยืนระยะยาว

4. การเปิดเผยข้อมูลและความโปร่งใส (Disclosure and Transparency)

บริษัทฯ ให้ความสำคัญในการเปิดเผยสารสนเทศให้มีความถูกต้องครบถ้วน โปร่งใส ในระยะเวลาเหมาะสม อันเป็นประโยชน์เพื่อการตัดสินใจในการลงทุน ได้ปฏิบัติตามกฎหมายข้อบังคับที่กำหนดโดยสำนักงานคณะกรรมการกำกับหลักทรัพย์และตลาดหลักทรัพย์ และหน่วยงานอื่นของรัฐอย่างเคร่งครัด ในการเปิดเผยข้อมูลอย่างโปร่งใส ตรงไปตรงมา ตรวจสอบได้ เช่น โครงสร้างการถือหุ้นของบริษัทฯ การดำเนินธุรกิจ ผลประกอบการทุกไตรมาส การกำกับดูแลกิจการ กระบวนการตรวจสอบและควบคุม และช่องทางที่หลากหลายในการเปิดเผยข้อมูลให้ผู้มีส่วนได้ส่วนเสียทุกกลุ่มเข้าถึงข้อมูลอย่างเท่าเทียมกัน ดังนี้

1. เปิดเผยแพร่ข้อมูล รายงานประจำปี แบบ 56-1 เปิดเผยแพร่ผลประกอบการของบริษัทฯ ทุกไตรมาส และรายปี การดำเนินธุรกิจ กิจกรรมขององค์กร นโยบายและกิจกรรมด้านความรับผิดชอบต่อสังคม CSR

2. เข้าร่วมกิจกรรมกับตลาดหลักทรัพย์แห่งประเทศไทย แลกผลประกอบการต่อผู้ถือหุ้น นักลงทุน และผู้สนใจในงาน Opportunity day

3. เปิดเผยแพร่ข้อมูลเกี่ยวกับกรรมการ และผู้บริหาร ไว้ในเว็บไซต์ของบริษัทฯ ประกอบด้วย ชื่อ ตำแหน่ง การศึกษา การถือครองหุ้นบริษัทฯ ประสบการณ์ และภาพถ่าย

4. แผนกนักลงทุนสัมพันธ์ (Investor Relations) เพื่อให้ข้อมูลและตอบข้อซักถามของผู้ถือหุ้น นักลงทุน นักวิเคราะห์ สื่อมวลชน ได้รับข้อมูล ความถูกต้อง ครบถ้วน โปร่งใส ทันต่อเหตุการณ์ผ่านช่องทาง website: www.synnex.co.th/investor, www.synnex.co.th/th/csr หรือโทร 0-2553-8888 ต่อแผนกนักลงทุนสัมพันธ์

5. ความรับผิดชอบของคณะกรรมการบริษัท

บริษัทฯ ให้ความสำคัญนโยบายทบทวนหน้าที่ และความรับผิดชอบของคณะกรรมการบริษัท เพื่อดูแลรักษาผลประโยชน์ของผู้ถือหุ้น และผู้มีส่วนได้เสีย โดยจัดให้มีระบบการควบคุมภายในที่ครอบคลุม ทั้งด้านการเงิน ด้านการปฏิบัติงานให้เป็นไปตามกฎหมาย ข้อบังคับ และระเบียบที่เกี่ยวข้องกับการกำกับดูแลกิจการที่ดี และมีจริยธรรมธุรกิจ สอดคล้องกับกฎหมาย ข้อบังคับของสำนักงานคณะกรรมการกำกับหลักทรัพย์และตลาดหลักทรัพย์ รวมทั้งจัดให้มีระบบการบริหารความเสี่ยงที่เหมาะสมเพียงพอ มีกลไกการตรวจสอบภายใน ในการดูแลให้ธุรกิจดำเนินกิจการเป็นไปอย่างโปร่งใส มีการจัดการที่ดี มีระบบบริหารความเสี่ยงที่เพียงพอ และการติดตามการบริหารความเสี่ยงได้อย่างมีประสิทธิภาพและเหมาะสมกับธุรกิจ

คณะกรรมการบริษัท ประกอบด้วยบุคคลที่มีความรู้ ความสามารถ ประสบการณ์ โดยคณะกรรมการบริษัท มีจำนวน 13 ท่าน เป็นกรรมการอิสระ จำนวน 5 ท่าน อีกทั้ง คณะกรรมการบริษัท ได้แต่งตั้งคณะกรรมการตรวจสอบ และมีคณะกรรมการชุดย่อย ได้แก่ คณะกรรมการธรรมาภิบาล คณะกรรมการบริหารความเสี่ยงด้านการเงิน คณะกรรมการบริหารความเสี่ยงด้านปฏิบัติการ คณะกรรมการบริหารความเสี่ยงด้านกฎหมาย คณะกรรมการสรรหาและกำหนดค่าตอบแทน และคณะกรรมการบริหาร โดยทุกคณะมีกำหนดบทบาทหน้าที่และความรับผิดชอบของคณะกรรมการแต่ละคณะ เพื่อพิจารณาการบริหารความเสี่ยงในทุกด้านให้มีความเหมาะสม และมอบหมายให้ ติดตาม ดูแล วิเคราะห์การบริหารความเสี่ยง ในระดับปฏิบัติแต่ละฝ่ายงาน จัดให้มีการประชุมทุกเดือนและให้รายงานผลการบริหารความเสี่ยงให้กับคณะกรรมการบริษัท ผ่านคณะกรรมการตรวจสอบ ทราบทุกไตรมาส

คณะกรรมการตรวจสอบ ได้มีการประเมินผลการปฏิบัติงานของตนเองแบบทั้งคณะอย่างน้อยปีละ 1 ครั้ง เพื่อทบทวนว่าได้มีการกำกับดูแลที่ดีได้อย่างเพียงพอ และเพื่อเป็นข้อมูลสนับสนุนฝ่ายบริหารนำไปพัฒนาการบริหารจัดการให้มีประสิทธิภาพมากยิ่งขึ้น รวมทั้ง คณะกรรมการสรรหาและกำหนดค่าตอบแทน ได้มีการประเมินผลการปฏิบัติหน้าที่ของประธานเจ้าหน้าที่บริหารประจำปี โดยใช้เป้าหมายและหลักเกณฑ์ในการประเมินที่เชื่อมโยงกับความสำเร็จของแผนยุทธศาสตร์ เพื่อพิจารณากำหนดค่าตอบแทน และเงินรางวัลสูงใจที่เหมาะสมในการเป็นขวัญกำลังใจการดำเนินธุรกิจให้เติบโตต่อเนื่อง



การควบคุมภายใน

การควบคุมภายใน เป็นส่วนสำคัญของการบริหารงาน ให้เกิดความเชื่อมั่นกับผู้เกี่ยวข้อง เพื่อให้ธุรกิจบรรลุเป้าหมายและเติบโตอย่างมั่นคง คณะกรรมการบริษัท ได้มอบหมายให้คณะกรรมการตรวจสอบ ทำการสอบทานและ ประเมินระบบควบคุมภายใน และเสนอต่อคณะกรรมการบริษัททุกปี เพื่อกำหนดแนวทางการกำกับดูแลกิจการ ตลอดจนการบริหารและควบคุมการปฏิบัติงานของฝ่ายบริหาร การประเมินความพอเพียงของระบบการควบคุมภายในที่เกี่ยวข้องกับการดำเนินธุรกิจ ได้แก่ องค์กรและสภาพแวดล้อม การบริหารความเสี่ยง การควบคุมการปฏิบัติงานของฝ่ายบริหาร ระบบสารสนเทศและการสื่อสารข้อมูล ระบบติดตาม เพื่อให้เกิดประสิทธิภาพและประสิทธิผล

การประชุมคณะกรรมการบริษัท ครั้งที่ 1/2557 เมื่อวันที่ 24 กุมภาพันธ์ 2557 คณะกรรมการบริษัท มีความเห็นว่ปัจจุบัน บริษัทฯ มีระบบควบคุมภายในในเรื่องการทำธุรกรรมกับผู้ถือหุ้นรายใหญ่ กรรมการ ผู้บริหาร หรือผู้ที่เกี่ยวข้องกับบุคคลดังกล่าวอย่างเพียงพอและสามารถดูแลป้องกันทรัพย์สินของบริษัทฯ เพื่อไม่ให้เกิดการที่ผู้เกี่ยวข้องนำไปใช้โดยมิชอบ บริษัทฯ มีการกำหนดอำนาจอนุมัติสั่งการ มีการจัดทำระเบียบวิธีการปฏิบัติงานที่เป็นลายลักษณ์อักษร ทั้งนี้ที่ผ่านมา การพิจารณาอนุมัติทำธุรกรรมต่างๆ ได้คำนึงถึงผลประโยชน์สูงสุดของบริษัทฯ เป็นสำคัญ

สำหรับ ระบบควบคุมภายในด้านการบัญชี บริษัท เคพีเอ็มจี ภูมิภาค ไทย สอบบัญชี จำกัด ได้ทำการศึกษาและประเมินประสิทธิภาพของระบบการควบคุมภายในด้านบัญชีของบริษัทฯ เพื่อประโยชน์ในการสอบบัญชี ในปี 2556 บริษัท เคพีเอ็มจี ภูมิภาค ไทย สอบบัญชี จำกัด ได้แสดงความเห็นต่องบการเงินแบบไม่มีเงื่อนไข และไม่พบสิ่งที่เป็นเหตุให้เชื่อว่างบการเงินดังกล่าวไม่ถูกต้องตามที่ควรในสาระสำคัญตามหลักการบัญชีที่รับรองทั่วไป อย่างไรก็ตามผู้สอบบัญชีของบริษัทฯ ได้แจ้งข้อสังเกตและข้อเสนอแนะจากการตรวจสอบงบการเงินประจำปี 2556 และบริษัทฯ ได้ดำเนินการตามคำแนะนำของผู้สอบบัญชีเป็นที่เรียบร้อยแล้ว

นอกจากนั้น บริษัทฯ มีฝ่ายตรวจสอบภายใน เพื่อทำหน้าที่สอบทานระบบการควบคุมภายใน มีการปฏิบัติอย่างสม่ำเสมอตามแนวทางที่บริษัทฯ กำหนดไว้อย่างมีประสิทธิภาพ รวมถึงการปฏิบัติตามกฎหมายและข้อกำหนดที่เกี่ยวข้องกับบริษัทฯ (Compliance Control) และการประสานงานกับผู้สอบบัญชี และผู้บริหารเกี่ยวกับการจัดทำรายงานทางการเงินให้ถูกต้องตามที่ควรในสาระสำคัญตามหลักการบัญชีที่รับรองทั่วไป มีการเปิดเผยข้อมูลอย่างเพียงพอและเชื่อถือได้ เพื่อให้หน่วยงานตรวจสอบภายในมีความเป็นอิสระ คณะกรรมการตรวจสอบ จึงกำหนดให้ฝ่ายตรวจสอบภายในนำเสนอแผนการดำเนินงานของฝ่ายตรวจสอบภายในประจำปี รวมถึงรายงานผลการตรวจสอบ และการติดตามการบริหารความเสี่ยงในด้านต่างๆ โดยตรงต่อคณะกรรมการตรวจสอบทุกไตรมาส

การดูแลเรื่องการใช้ข้อมูลภายใน

บริษัทฯ มีนโยบายและวิธีการดูแลผู้บริหารในการนำข้อมูลภายในของบริษัทฯ ไปใช้เพื่อประโยชน์ส่วนตน รวมทั้งเพื่อการซื้อขายหลักทรัพย์ ดังนี้

- บริษัทฯ กำหนดให้มีการป้องกันการนำข้อมูลของบริษัทฯ ไปใช้ โดยกำหนด ห้ามหน่วยงานที่ทราบข้อมูลนำข้อมูลไปเปิดเผยต่อหน่วยงาน หรือบุคคลอื่นที่ไม่เกี่ยวข้อง กรณีที่พนักงาน หรือผู้บริหารนำข้อมูลของบริษัทฯ ไปเปิดเผย หรือนำไปใช้ส่วนตน หรือกระทำรายการที่อาจขัดแย้งทางผลประโยชน์ ถือเป็นความผิดอย่างร้ายแรงและอาจถูกลงโทษทางวินัย
- บริษัทฯ มีนโยบายห้ามกรรมการและผู้บริหารใช้ข้อมูลภายในที่มีสาระสำคัญของบริษัทฯ โดยกรรมการและผู้บริหารและพนักงานซึ่งอยู่ในหน่วยงานที่ทราบข้อมูลภายใน ควรหลีกเลี่ยงหรืองดการซื้อขายหลักทรัพย์ของบริษัทฯ ในช่วงระยะเวลา 1 เดือนก่อนการเปิดเผยงบการเงินให้แก่สาธารณชน
- บริษัทฯ ได้ให้ความรู้และความเข้าใจแก่กรรมการและผู้บริหารของบริษัทฯ เกี่ยวกับหน้าที่ในการรายงานการถือหลักทรัพย์ของบริษัทฯ ตามมาตรา 59 เพื่อให้เป็นไปตามประกาศสำนักงานคณะกรรมการกำกับหลักทรัพย์และตลาดหลักทรัพย์ ว่าด้วยเรื่องการจัดทำและเปิดเผยรายงานการถือหลักทรัพย์และบทกำหนดโทษตามมาตรา 275 แห่งพระราชบัญญัติหลักทรัพย์และตลาดหลักทรัพย์ พ.ศ. 2535 และตามข้อกำหนดของตลาดหลักทรัพย์แห่งประเทศไทย รวมถึงการเปลี่ยนแปลงการถือครองหลักทรัพย์โดยคู่สมรส และบุตรที่ยังไม่บรรลุนิติภาวะ ทั้งนี้ กรรมการและผู้บริหาร จะต้องจัดส่งสำเนารายงานดังกล่าวแก่บริษัทฯ ในวันเดียวกับที่รายงานต่อสำนักงานคณะกรรมการกำกับหลักทรัพย์และตลาดหลักทรัพย์ ซึ่งกำหนดให้แจ้งภายใน 3 วันทำการ

รายการระหว่างกัน

ลักษณะของรายการระหว่างกัน

บริษัทฯ มีการทำรายการระหว่างกัน อันเนื่องมาจากการดำเนินธุรกิจกับบุคคลที่อาจมีความขัดแย้ง สำหรับปีสิ้นสุดวันที่ 31 ธันวาคม 2556 สามารถสรุปลักษณะและมูลค่าของการทำรายการระหว่างกัน แบ่งตามรายบุคคลที่อาจมีความขัดแย้ง ได้ดังนี้

บริษัทที่เกี่ยวข้อง	ความสัมพันธ์	มูลค่า (พันบาท)	ลักษณะรายการ	ความเห็นคณะกรรมการตรวจสอบ	
บริษัท พริซึม ไซลูชั่นส์ จำกัด	บริษัทย่อย	- ขายสินค้า/บริการ	44,764	- ขายสินค้า	- ราคาที่บริษัทฯ ขายในราคาที่สูงกว่าราคาทุนของบริษัทฯ เป็นเงื่อนไขการค้าปกติซึ่งสามารถเทียบเคียงกับลูกค้ารายอื่นๆ ได้ จากเหตุผลข้างต้น เห็นว่ารายการดังกล่าวมีความจำเป็น ก่อให้เกิดประโยชน์ต่อบริษัทฯ และสมเหตุสมผล
		- รายได้อื่น	1,800	- และให้บริการสถานที่พร้อมอุปกรณ์และสาธารณูปโภค	
		- ลูกหนี้การค้า/ตัวเงินรับ	1,150		
		- ซื้อสินค้า/บริการ	1,067	- จ่ายค่าบริการ	- มีความเห็นว่ารายการดังกล่าวมีความจำเป็น ก่อให้เกิดประโยชน์ต่อบริษัทฯ และสมเหตุสมผล
		- ค่าความช่วยเหลือทางเทคนิคและบริการอื่น	15,661	- ส่งเสริมการขาย	
		- เจ้าหนี้การค้า	14	- ทางด้านเทคนิค (ก่อนและหลังการขาย)	
		- เจ้าหนี้อื่น	1,265	- การขาย	
		- เงินกู้ยืมระยะสั้น	20,000	- กับผลิตภัณฑ์ที่บริษัทฯ	
		- ดอกเบี้ยจ่าย	291	- เป็นผู้จำหน่าย	
		- ค่าใช้จ่ายค้างจ่าย	116		

บริษัทที่เกี่ยวข้อง	ความสัมพันธ์	มูลค่า (พันบาท)	ลักษณะรายการ	ความเห็นคณะกรรมการตรวจสอบ	
บริษัท ที.เค.เอส. เทคโนโลยี จำกัด (มหาชน)	บริษัทที่เกี่ยวข้อง	- ขายสินค้า/บริการ	3,877	- ขายอุปกรณ์คอมพิวเตอร์ หมึกพิมพ์ และผ้าหมึก	- ราคาที่บริษัทฯ ขายเป็นราคาตลาดและเงื่อนไขการค้าปกติ ซึ่งสามารถเทียบเคียงกับลูกค้ารายอื่นๆ ได้ในราคาที่สูงกว่าราคาทุนของบริษัทฯ และเงื่อนไขการค้าปกติ จากเหตุผลข้างต้น เห็นว่ารายการดังกล่าวมีความจำเป็น ก่อให้เกิดประโยชน์ต่อบริษัทฯ และสมเหตุสมผล
		- รายได้อื่น	30		
		- ซื้อสินค้า/บริการ	213,662	- ซื้อกระดาษสำนักงาน	- ราคาที่บริษัทฯ ซื้อใช้ในการดำเนินกิจการ หรือเพื่อนำไปจำหน่ายต่อในราคาที่ได้มีการตกลงกันได้ ซึ่งเป็นราคาทุนบวกกับค่าบรรจุภัณฑ์และค่าแรง และกำไรขั้นต้นดังกล่าวเมื่อเปรียบเทียบกับบริษัทอื่นในตลาด รายการดังกล่าวถือเป็นเงื่อนไขการค้าปกติ จากเหตุผลข้างต้น เห็นว่ารายการดังกล่าวมีความจำเป็น ก่อให้เกิดประโยชน์ต่อบริษัทฯ และสมเหตุสมผล
		- เจ้าหนี้การค้าและตัวเงินจ่าย	27,455	- โบว์รับประกันสินค้า และผ้าหมึก	
บริษัท ที.เค.เอส. สยามเพรส แมเนจเม้นท์ จำกัด	บริษัทที่เกี่ยวข้อง	- ขายสินค้า/บริการ	4,645	- ขายอุปกรณ์คอมพิวเตอร์ หมึกพิมพ์ และระบบเน็ตเวิร์ค	- ราคาที่บริษัทฯ ขายเป็นราคาตลาดและเงื่อนไขการค้าปกติ ซึ่งสามารถเทียบเคียงกับลูกค้ารายอื่นๆ ได้ จากเหตุผลข้างต้น เห็นว่ารายการดังกล่าวเป็นไปตามลักษณะการค้าปกติ และสมเหตุสมผล
		- รายได้อื่น	34		
		- ลูกหนี้การค้าและตัวเงินรับ	916		

บริษัทที่เกี่ยวข้อง	ความสัมพันธ์	มูลค่า (พันบาท)	ลักษณะรายการ	ความทับซ้อน
		<ul style="list-style-type: none"> - ค่าบริการสิ่งพิมพ์ 11,263 - ค่าบริการบริการคลังสินค้า 5,276 - เจ้าหนี้การค้าและตัวเงินจ่าย 1,167 - เจ้าหนี้อื่น 1,355 - ค่าใช้จ่ายค้างจ่าย 366 	<ul style="list-style-type: none"> - สิ่งทำวารสารและแผ่นพับสำหรับการส่งเสริมการขาย 	<ul style="list-style-type: none"> - อัตราค่าพิมพ์ เป็นอัตราที่ใกล้เคียงราคาตลาด และมีเงื่อนไขการค้ำปกติซึ่งสามารถเทียบเคียงกับสำนักพิมพ์รายอื่นๆ ได้ - จากเหตุผลข้างต้น เห็นว่ารายการดังกล่าวเป็นไปตามลักษณะการค้ำปกติ และสมเหตุสมผล
Synnex Global Ltd.	บริษัทที่เกี่ยวข้อง	<ul style="list-style-type: none"> - ค่าความช่วยเหลือทางเทคนิคและบริการอื่น 2,768 - เจ้าหนี้อื่น 2,768 	<ul style="list-style-type: none"> - ค่าบริการในการให้คำปรึกษาและค่าบริการในการสนับสนุนและบำรุงรักษาซอฟต์แวร์ Global Enterprise Software 	<ul style="list-style-type: none"> - มีความเห็นว่ารายการดังกล่าวมีความจำเป็นก่อให้เกิดประโยชน์ต่อบริษัท และสมเหตุสมผล
Synnex Technology International Corporation	บริษัทที่เกี่ยวข้อง	<ul style="list-style-type: none"> - ค่าความช่วยเหลือทางเทคนิคและบริการอื่น 150 - เจ้าหนี้อื่น 149 	<ul style="list-style-type: none"> - ค่าบริการในการให้คำปรึกษา - ค่าบริการในการสนับสนุนและบำรุงรักษาซอฟต์แวร์ Global Enterprise Software 	<ul style="list-style-type: none"> - มีความเห็นว่ารายการดังกล่าวมีความจำเป็นก่อให้เกิดประโยชน์ต่อบริษัท และสมเหตุสมผล

¹ เงินกู้ระหว่างบริษัทฯ กับบริษัทย่อยเป็นการกู้ยืมในรูปตัวสัญญาใช้เงิน จ่ายคืนเมื่อทวงถาม คิดดอกเบี้ยระหว่างกันในอัตราร้อยละ 2.50 ต่อปี

มาตรการหรือขั้นตอนการอนุมัติการทำรายการระหว่างกัน

ขั้นตอนการอนุมัติการทำรายการระหว่างกันของบริษัทฯ จะต้องมี การเสนอให้ที่ประชุมคณะกรรมการบริษัท พิจารณาอนุมัติ โดยมีคณะกรรมการตรวจสอบเข้าร่วมประชุมเพื่อพิจารณาให้ความเห็นเกี่ยวกับความจำเป็นในการเข้าทำรายการ และความสมเหตุสมผลของรายการนั้นๆ ทั้งนี้ ขั้นตอนการอนุมัติการทำรายการระหว่างกันของบริษัทฯ จะเป็นไปตามกฎหมายว่าด้วยหลักทรัพย์และตลาดหลักทรัพย์ และข้อบังคับ ประกาศ คำสั่ง หรือข้อกำหนดของตลาดหลักทรัพย์

แห่งประเทศไทย ซึ่งกรรมการผู้มีส่วนได้ส่วนเสียในการทำรายการระหว่างกัน จะไม่มีสิทธิออกเสียงในการพิจารณาอนุมัติการเข้าทำรายการระหว่างกันนั้นๆ อีกทั้ง จะมีการเปิดเผยรายการระหว่างกันในหมายเหตุประกอบงบการเงินของบริษัทฯ และ/หรือบริษัทย่อย

นโยบายเสนอแนะในการทำรายการระหว่างกันกับบุคคลที่อาจมีความขัดแย้งในอนาคต

- รายการธุรกิจปกติ และรายการสนับสนุนธุรกิจปกติ ซึ่งมีเงื่อนไขทางการค้าทั่วไป เช่น การซื้อหรือขายสินค้าและบริการ เป็นต้น บริษัทฯ ได้กำหนดนโยบายในการทำรายการระหว่างกันให้มีเงื่อนไขต่างๆ เป็นไปตามลักษณะการค้าเงินการค้าปกติในราคาตลาด ซึ่งสามารถเปรียบเทียบกับราคาที่เกิดขึ้นกับบุคคลภายนอก และให้มีการปฏิบัติตามสัญญาที่ตกลงร่วมกันอย่างเคร่งครัด พร้อมทั้งกำหนดราคา และเงื่อนไขรายการต่างๆ ให้ชัดเจน เป็นธรรม และไม่ก่อให้เกิดการถ่ายเทผลประโยชน์ ทั้งนี้ ฝ่ายบัญชี และการเงิน จัดทำรายงานรายการระหว่างกัน ฝ่ายตรวจสอบภายใน จะทำหน้าที่สอบทานข้อมูลและนำเสนอเพื่อให้คณะกรรมการตรวจสอบ พิจารณาและให้ความเห็นถึงความเหมาะสมและความสมเหตุสมผลของการทำรายการต่างๆ ไตรมาส

- รายการธุรกิจปกติ และรายการสนับสนุนธุรกิจปกติ ซึ่งไม่มีเงื่อนไขทางการค้าทั่วไป และรายการระหว่างกันอื่นๆ บริษัทฯ มีนโยบายให้มีการเสนอให้ที่ประชุมคณะกรรมการบริษัท พิจารณาอนุมัติโดยมีคณะกรรมการตรวจสอบ เข้าร่วมประชุมเพื่อพิจารณาและให้ความเห็นเกี่ยวกับความจำเป็นในการเข้าทำรายการและความสมเหตุสมผลของรายการนั้นๆ ก่อนทำรายการ ทั้งนี้ และจะต้องปฏิบัติตามกฎหมายว่าด้วยหลักทรัพย์และตลาดหลักทรัพย์ และข้อบังคับประกาศ คำสั่ง หรือข้อกำหนดของตลาดหลักทรัพย์แห่งประเทศไทย รวมถึงการปฏิบัติตามข้อกำหนดเกี่ยวกับการเปิดเผยข้อมูลการทำรายการที่เกี่ยวข้องกัน และการได้มาหรือจำหน่ายไป ซึ่งทรัพย์สินที่สำคัญของบริษัทฯ หรือบริษัทย่อย ในกรณีนี้ที่คณะกรรมการตรวจสอบ ไม่มีความชำนาญในการพิจารณารายการระหว่างกันดังกล่าว บริษัทฯ จะจัดให้มีผู้เชี่ยวชาญอิสระเป็นผู้ให้ความเห็นเกี่ยวกับรายการระหว่างกันดังกล่าว เพื่อนำไปใช้ประกอบการตัดสินใจของคณะกรรมการ หรือผู้ถือหุ้น แล้วแต่กรณี ทั้งนี้ กรรมการ ผู้มีส่วนได้ส่วนเสียในการทำรายการระหว่างกัน จะไม่มีสิทธิออกเสียงในการพิจารณาอนุมัติการเข้าทำรายการระหว่างกันนั้นๆ

- รายการสนับสนุนธุรกิจปกติ ซึ่งไม่มีเงื่อนไขทางการค้าทั่วไปกับกลุ่มชินเนก ประเทศไต้หวัน ตามสัญญาให้สิทธิในการใช้ซอฟต์แวร์ Global Enterprise และสัญญาให้สิทธิในการใช้เครื่องหมายการค้า ลงวันที่ 11 ธันวาคม 2550 (ตามรายละเอียดของสัญญาดังกล่าว ในข้อ 5.4 สรุปสัญญาให้สิทธิในการใช้เครื่องหมายการค้า และ ข้อ 5.5 สรุปสัญญาให้สิทธิในการใช้ซอฟต์แวร์ Global Enterprise) โดยบริษัทฯ สามารถใช้ซอฟต์แวร์ Global Enterprise, ชื่อ SYNEX และเครื่องหมายการค้า Lemel จาก Synnex Global Ltd. ได้ ไม่จำกัดระยะเวลาหากกลุ่มชินเนก (ผ่าน King's Eye Investments Ltd.) ถือหุ้นของบริษัทฯ ไม่น้อยกว่าร้อยละ 20 ของทุนจดทะเบียนที่เรียกชำระแล้วทั้งหมดของบริษัทฯ และไม่มีการแสดงเจตจำนงเป็นลายลักษณ์อักษรให้บริษัทฯ ยุติการใช้ชื่อและเครื่องหมายการค้าจากกลุ่มชินเนก ทั้งนี้ การชำระค่าใช้จ่ายในการใช้ซอฟต์แวร์ Global Enterprise จะเป็นไปตามสัญญาที่ตกลงร่วมกันอย่างเคร่งครัด

- รายการระหว่างกันที่อาจเกิดขึ้นในอนาคตนั้น กรรมการจะต้องปฏิบัติตามระเบียบต่างๆ ที่ได้กำหนดขึ้น และกรรมการจะต้องไม่อนุมัติรายการใดๆ ที่ตนหรือบุคคล ที่อาจมีความขัดแย้งทางผลประโยชน์ในลักษณะอื่นใดกับบริษัทฯ และ/หรือบริษัทย่อย รวมทั้งไม่มีการมอบอำนาจให้บุคคลอื่นกระทำการแทน ในรายการที่มีความขัดแย้งดังกล่าว และจะต้องเปิดเผยรายการดังกล่าวต่อคณะกรรมการบริษัท และ/หรือบริษัทย่อย เพื่อพิจารณา

- สำหรับแนวโน้มนการทำรายการระหว่างกันในอนาคต จะยังคงมีอยู่ในส่วนที่เป็นการค้าเงินทางการค้าปกติซึ่งบริษัทฯ จะดำเนินการด้วยความโปร่งใสและปฏิบัติตามนโยบายการทำรายการระหว่างกันของบริษัทฯ ซึ่งสอดคล้องกับข้อกำหนดของตลาดหลักทรัพย์แห่งประเทศไทยและหน่วยงานอื่นๆ ที่เกี่ยวข้องอย่างเคร่งครัด



คำอธิบายและการวิเคราะห์ฐานะการเงินและผลการดำเนินงาน

ผลการดำเนินงานและฐานะทางการเงิน การเปลี่ยนแปลงที่สำคัญ

รายได้

เนื่องจากในปี 2556 ภาพรวมของอุตสาหกรรมไอทีมีอัตราการเติบโตที่ลดลง จากปัจจัยหลายอย่าง ทั้งภาวะเศรษฐกิจ การเมือง รวมถึงปัจจัยภายนอกที่ตลาดไอทีโลกมีความผันผวนอย่างมาก ซึ่งส่งผลกระทบต่ออำนาจการซื้อ และการลงทุน ประกอบกับการเปลี่ยนแปลงเทคโนโลยี ส่งผลต่อการเปลี่ยนแปลงพฤติกรรมของผู้บริโภคที่นิยมการใช้งานอินเทอร์เน็ตบนอุปกรณ์พกพา ทำให้การเติบโตของสมาร์ตโฟน แท็บเล็ต เพิ่มขึ้นในขณะที่กลุ่มคอมพิวเตอร์โน้ตบุ๊กมีอัตราการเติบโตที่ลดลง

บริษัทฯ และบริษัทย่อยมีรายได้รวมในปี 2556 จำนวน 18,758.88 ล้านบาท ลดลงร้อยละ 8.83 จากปีก่อน ซึ่งมีรายได้รวมจำนวน 20,576.43 ล้านบาท ทั้งนี้เกิดจากปัจจัยภายนอกที่ได้กล่าวไว้ในข้างต้น โดยเฉพาะปัญหาการเมืองในประเทศ และพฤติกรรมของผู้บริโภคที่เปลี่ยนไป ซึ่งส่งผลกระทบต่อรายได้ของบริษัทฯ ที่ลดลง

สัดส่วนรายได้ของบริษัทฯ กลุ่มผลิตภัณฑ์ประเภทอุปกรณ์ชิ้นส่วน และกลุ่มผลิตภัณฑ์ประเภทอุปกรณ์สื่อสาร เช่น สมาร์ตโฟนและแท็บเล็ต มีสัดส่วนรายได้เป็นอันดับ 1 และ 2 โดยมีกลุ่มผลิตภัณฑ์ประเภทชุดคอมพิวเตอร์ประกอบเสร็จเป็นอันดับ 3 คิดเป็นร้อยละ 16.56, 14.29 และ 13.24 ของรายได้จากการขายและการบริการรวมของปี 2556 ตามลำดับ

กำไรสุทธิของบริษัทฯ สำหรับผลการดำเนินงานปี 2556 มีจำนวนเท่ากับ 221.84 ล้านบาท ลดลงร้อยละ 40.28 จากปีก่อน ซึ่งมีจำนวนเท่ากับ 371.47 ล้านบาท โดยมีผลจากการเติบโตของตลาดโน้ตบุ๊กที่ลดลงส่งผลกระทบต่อยอดขายและกำไรขั้นต้น ทั้งนี้การลดลงของกำไรสุทธิเป็นผลมาจากค่าใช้จ่ายในการดำเนินงานที่เพิ่มสูงขึ้นจากการตั้งค่าเมื่อมูลค่าหนี้สูญที่เพิ่มสูงขึ้นในปี 2556 จำนวน 140.90 ล้านบาท เพิ่มขึ้นร้อยละ 1,490.25 จากปีก่อนซึ่งมีจำนวน 8.86 ล้านบาท เนื่องจากบริษัทฯ มีนโยบายการบริหารลูกหนี้อย่างระมัดระวัง และการตั้งค่าเมื่อหนี้สูญเพื่อให้งบการเงินสะท้อนตามความเป็นจริง

ฐานะการเงิน

สินทรัพย์

บริษัทฯ และบริษัทย่อยมีสินทรัพย์รวม 4,654.64 ล้านบาท ณ วันที่ 31 ธันวาคม 2556 ทั้งนี้สินทรัพย์ของบริษัทฯ ประกอบด้วย สินทรัพย์หมุนเวียน จำนวน 4,187.94 ล้านบาท หรือคิดเป็นร้อยละ 89.97 ของสินทรัพย์รวม และสินทรัพย์ไม่หมุนเวียน จำนวน 466.70 ล้านบาท หรือคิดเป็นร้อยละ 10.03 ของสินทรัพย์รวมของบริษัทฯ

สินทรัพย์ ณ วันที่ 31 ธันวาคม 2556 มีจำนวนลดลงจาก ณ วันที่ 31 ธันวาคม 2555 ร้อยละ 5.63 โดยการเปลี่ยนแปลงที่เกิดขึ้นส่วนใหญ่เป็นการลดลงของสินค้าคงเหลือและลูกหนี้การค้าและตัวเงินรับ ซึ่งเป็นไปตามลักษณะของธุรกิจจัดจำหน่ายสินค้าที่จำเป็นต้องใช้เงินทุนหมุนเวียนเป็นหลัก

สภาพคล่อง

	31-ธ.ค.-56	31-ธ.ค.-55	31-ธ.ค.-54
กระแสเงินสดจากกิจกรรมดำเนินงาน	918,032.42	(218,003.12)	385,902.01
กระแสเงินสดจากกิจกรรมลงทุน	(81,534.28)	(12,793.30)	(4,054.72)
กระแสเงินสดจากกิจกรรมจัดหาเงิน	(777,883.97)	176,432.25	(407,756.95)
เงินสดและรายการเทียบเท่าเงินสดเพิ่มขึ้น (ลดลง) สุทธิ	58,614.18	(54,364.18)	(25,909.66)
เงินสดและรายการเทียบเท่าเงินสด ณ วัน ต้นงวด	35,112.52	89,476.70	115,386.36
เงินสดและรายการเทียบเท่าเงินสด ณ วัน ปลายงวด	93,726.69	35,112.52	89,476.70
วงจรเงินสด (วัน)	48	44	42

กระแสเงินสดจากกิจกรรมดำเนินงาน

รายการหลักที่ทำให้กระแสเงินสดเพิ่มขึ้นของปี 2556 คือ

- กำไรสุทธิของปี 2556 ที่ทำได้จำนวน 221.84 ล้านบาท
- ลูกหนี้การค้าที่ลดลง จำนวน 79.99 ล้านบาท
- สินค้าคงเหลือที่ลดลง จำนวน 235.20 ล้านบาท
- เจ้าหนี้การค้าเพิ่มขึ้น จำนวน 261.29 ล้านบาท
- หนี้สูญและหนี้สงสัยจะสูญที่เพิ่มขึ้น 140.90 ล้านบาท

กระแสเงินสดจากกิจกรรมจัดหาเงิน

รายการหลักที่ทำให้กระแสเงินสดลดลงของปี 2556 คือ

- เงินกู้ยืมระยะสั้นจากสถาบันการเงิน จำนวน 569.20 ล้านบาท
- เงินปันผลจ่ายจำนวน 153.25 ล้านบาท

โดยภาพรวมแล้ว ในปี 2556 บริษัทฯ มีกระแสเงินสดจากกิจกรรมดำเนินงานเพิ่มขึ้น 925.41 ล้านบาท เนื่องจากบริษัทฯ มีเจ้าหนี้การค้าเพิ่มขึ้น 261.29 ล้านบาท ลูกหนี้การค้าที่ลดลงจำนวน 79.99 ล้านบาท ซึ่งลดลงร้อยละ 117.06 จากปีก่อน โดยมีวงจรเงินสดอยู่ที่ 48 วัน เพิ่มขึ้น จาก ณ วันสิ้นปี 2555 ซึ่งอยู่ที่ 44 วัน ทั้งนี้เป็นผลมาจากระยะเวลาการเก็บหนี้เพิ่มขึ้นจาก 42 วัน ในปี 2555 เป็น 49 วันในปี 2556 และระยะเวลาขายสินค้าเพิ่มขึ้นจาก 28 วันในปี 2555 เป็น 30 วันในปี 2556 เนื่องจากการเติบโตอุตสาหกรรมไอทีลดลง เมื่อเทียบกับปีที่ผ่านมา บริษัทฯ จึงได้มีการช่วยเหลือลูกค้าชั้นดี โดยการขยายระยะเวลาการให้สินเชื่อ ทำให้ระยะเวลาการเก็บหนี้เฉลี่ยจากลูกค้าของบริษัทฯ อยู่ที่ประมาณ 49 วัน อย่างไรก็ตาม ระยะเวลาชำระหนี้เฉลี่ยอยู่ที่ประมาณ 31 วัน เนื่องจากเจ้าหนี้บางรายได้ขยายระยะเวลาชำระหนี้ให้กับทางบริษัทฯ อย่างไรก็ตาม บริษัทฯ ยังคงมีการชำระค่าสินค้าเป็นเงินสดหรือชำระค่าสินค้าเร็วขึ้นเพื่อให้ได้รับส่วนลดทางการค้า

ในปี 2556 บริษัทฯ มีอัตราส่วนสภาพคล่องดีขึ้นโดยเปลี่ยนแปลงเพิ่มขึ้นอยู่ที่ 1.67 เท่า และมีอัตราส่วนสภาพคล่องหมุนเวียนเร็วอยู่ที่ 0.99 เท่า เนื่องจากโครงสร้างทางการเงินที่เหมาะสมที่ส่วนใหญ่จัดหาจากเงินกู้ยืมระยะสั้นเพื่อใช้เป็นเงินทุนหมุนเวียน ทั้งนี้บริษัทฯ มีการบริหารจัดการในการควบคุม ตรวจสอบ และป้องกันความเสี่ยง ทั้งในส่วนของการค้าและสินค้าคงคลังทำให้ได้รับการสนับสนุนวงเงินกู้จากสถาบันการเงินและธนาคารพาณิชย์หลายแห่งซึ่งเพียงพอต่อการดำเนินธุรกิจทำให้ บริษัทฯ ไม่มีปัญหาสภาพคล่อง

|| คลังเก็บของเงินกู้

หนี้สิน

บริษัทฯ และบริษัทย่อยมีหนี้สินรวม 2,597.76 ล้านบาท ณ วันที่ 31 ธันวาคม 2556 ทั้งนี้หนี้สินรวมของบริษัทฯ ประกอบด้วย หนี้สินหมุนเวียน จำนวน 2,514.21 ล้านบาท หรือคิดเป็นร้อยละ 96.78 ของหนี้สินรวมของบริษัทฯ และหนี้สินไม่หมุนเวียน จำนวน 83.55 ล้านบาท หรือคิดเป็นร้อยละ 3.22 ของหนี้สินรวมของบริษัทฯ

ทั้งนี้จะเห็นว่า หนี้สินส่วนใหญ่ของบริษัทฯ เป็นหนี้สินหมุนเวียน ซึ่งประกอบด้วย เงินเบิกเกินบัญชีและเงินกู้ยืมจากสถาบันการเงินจำนวน 532.08 ล้านบาท เจ้าหนี้การค้าและตัวเงินจ่ายจำนวน 1,632.36 ล้านบาท โดยมีอัตราส่วนหนี้สินต่อส่วนของผู้ถือหุ้น เท่ากับ 1.26 เท่า ณ 31 ธันวาคม 2556 ลดลงจาก 1.49 เท่า ณ 31 ธันวาคม 2555 สำหรับเงินกู้ยืมจากสถาบันการเงินบริษัทฯ ต้องรักษาสัดส่วนหนี้สินต่อส่วนของผู้ถือหุ้นไม่เกิน 2.75 เท่า จนกว่าจะชำระหนี้เสร็จสิ้น

ส่วนของผู้ถือหุ้น

ณ 31 ธันวาคม 2556 ส่วนของผู้ถือหุ้นของบริษัทฯ มีมูลค่าเท่ากับ 2,056.88 ล้านบาท เพิ่มขึ้นจากปี 2555 จำนวน 73.30 ล้านบาท หรือคิดเป็นร้อยละ 3.69 โดยการเปลี่ยนแปลงส่วนใหญ่มาจากทุนจดทะเบียนเรียกชำระแล้วที่เพิ่มขึ้น



รายงานความรับผิดชอบต่อคณะกรรมการ ต่อรายงานทางการเงิน

คณะกรรมการ บริษัท ซินเน็ค (ประเทศไทย) จำกัด (มหาชน) ได้ให้ความสำคัญต่องบการเงินรวมของบริษัทฯ และบริษัทย่อย รวมถึงข้อมูลสารสนเทศทางการเงินที่ปรากฏในรายงานประจำปี เพื่อให้รายงานทางการเงินของบริษัทฯ มีการบันทึกข้อมูลทางบัญชีที่ถูกต้อง ครบถ้วน และจัดทำขึ้นตามมาตรฐานการบัญชีที่รับรองทั่วไป เลือกใช้นโยบายบัญชีที่เหมาะสมและถือปฏิบัติอย่างสม่ำเสมอ เพื่อให้งบการเงินสามารถสะท้อนฐานะการเงินและผลการดำเนินงานที่เป็นจริงของบริษัทฯ

คณะกรรมการบริษัท ได้แต่งตั้งคณะกรรมการตรวจสอบ ซึ่งประกอบด้วย กรรมการอิสระ ที่เป็นผู้ทรงคุณวุฒิ มีคุณสมบัติครบถ้วนตามข้อกำหนดของสำนักงานคณะกรรมการกำกับหลักทรัพย์และตลาดหลักทรัพย์และกฎระเบียบที่เกี่ยวข้อง เพื่อกำกับ ดูแล ระบบควบคุมภายในของบริษัทฯ ให้มีประสิทธิภาพ สอดคล้องกับงบการเงินให้มีการรายงานการเงินอย่างถูกต้องเพียงพอ รวมทั้งมีการเปิดเผยรายการที่เกี่ยวข้องกัน หรือที่อาจมีความขัดแย้งทางผลประโยชน์อย่างถูกต้อง และครบถ้วนตามข้อกำหนดตลาดหลักทรัพย์แห่งประเทศไทย และกฎระเบียบที่เกี่ยวข้อง ซึ่งคณะกรรมการตรวจสอบได้รายงานผลการปฏิบัติต่อคณะกรรมการบริษัทแล้ว

คณะกรรมการบริษัท มีความเห็นว่า งบการเงินของบริษัทฯ และบริษัทย่อย ประจำปี 2556 ที่คณะกรรมการตรวจสอบได้สอบทานร่วมกับฝ่ายบริหารและผู้สอบบัญชี ตรวจสอบแล้วได้แสดงฐานะทางการเงินและผลการดำเนินงานของบริษัทฯ และบริษัทย่อย โดยถูกต้องตามที่ควรในสาระสำคัญ ตามหลักการบัญชีที่รับรองทั่วไป

สุพินธ์ มงคลสุธี

(นายสุพินธ์ มงคลสุธี)

ประธานกรรมการ และประธานเจ้าหน้าที่บริหาร

รายงานจากคณะกรรมการตรวจสอบ

เรียน ท่านผู้ถือหุ้น บริษัท ซินเน็ค (ประเทศไทย) จำกัด (มหาชน)

คณะกรรมการตรวจสอบของบริษัท ซินเน็ค (ประเทศไทย) จำกัด (มหาชน) มีทั้งสิ้น 4 ท่าน โดยมี นายสมชัย อภิวัฒน์พร ประธานคณะกรรมการตรวจสอบเป็นผู้มีความรู้ ความสามารถ และประสบการณ์เพียงพอในการสอบทานความน่าเชื่อถือของงบการเงิน และกรรมการตรวจสอบอีก 3 ท่าน คือ นางมาลีรัตน์ ปลื้มจิตรชม นายวิสสุต เศรษฐบุตร และนางวิวิฐา พงศ์นุชิต กรรมการตรวจสอบทุกท่านเป็นกรรมการที่ไม่ได้เป็นผู้บริหารหรือพนักงานของบริษัทฯ คณะกรรมการตรวจสอบได้ปฏิบัติหน้าที่ในปี 2556 ตามขอบเขตและความรับผิดชอบที่ได้รับมอบหมายจากคณะกรรมการบริษัท ซึ่งสอดคล้องกับข้อกำหนดของตลาดหลักทรัพย์แห่งประเทศไทย โดยมีการประชุมทั้งสิ้น 5 ครั้ง มีรายละเอียดการเข้าร่วมประชุม ดังนี้

ลำดับ	รายชื่อ	ตำแหน่ง	จำนวนครั้งประชุม
1.	นายสมชัย อภิวัฒน์พร	ประธานคณะกรรมการตรวจสอบ	5/5
2.	นางมาลีรัตน์ ปลื้มจิตรชม	กรรมการตรวจสอบ	5/5
3.	นายวิสสุต เศรษฐบุตร	กรรมการตรวจสอบ	5/5
4.	นางวิวิฐา พงศ์นุชิต	กรรมการตรวจสอบ	5/5

การประชุมแต่ละครั้งได้มีการหารือกับผู้สอบบัญชี ฝ่ายบริหารและผู้ตรวจสอบภายในตามวาระอันควร และได้รายงานแสดงความเห็นและให้ข้อเสนอแนะอย่างอิสระตามที่ควร คณะกรรมการตรวจสอบได้รายงานผลการดำเนินงานต่อคณะกรรมการบริษัททุกไตรมาส

ความถูกต้อง ครบถ้วน และเชื่อถือได้ของงบการเงิน

คณะกรรมการตรวจสอบได้สอบทานงบการเงินรายไตรมาส งบการเงินประจำปี 2556 โดยพิจารณาความครบถ้วน เชื่อถือได้ของการเปิดเผยข้อมูลในงบการเงิน ประเด็นความเสี่ยงต่างๆ ตามมาตรฐานการบัญชีที่เกี่ยวข้อง หรือการเปลี่ยนแปลงมาตรฐานการบัญชี ระบบการควบคุมภายในด้านการเงินการบัญชี และระบบสารสนเทศ

คณะกรรมการตรวจสอบให้ความเห็นต่องบการเงินรายไตรมาส และงบการเงินประจำปี ว่ามีความถูกต้องตามที่ควรในสาระสำคัญตามหลักการบัญชีที่รับรองทั่วไป มีการเปิดเผยข้อมูลที่สำคัญ รายการที่เกี่ยวข้องกันและรายการที่อาจก่อให้เกิดความขัดแย้งทางผลประโยชน์อย่างเพียงพอ รวมทั้งเลือกใช้นโยบายการบัญชีที่สมเหตุสมผล

ความเพียงพอของระบบการควบคุมภายใน

คณะกรรมการตรวจสอบได้กำกับดูแลงานตรวจสอบภายในให้สอดคล้องกับมาตรฐานวิชาชีพ ตลอดจนพิจารณาแผนงานตรวจสอบประจำปี รายงานสรุปผลการตรวจสอบของฝ่ายตรวจสอบภายใน ให้ข้อเสนอแนะทั้งต่อฝ่ายตรวจสอบภายในและฝ่ายบริหาร เพื่อปรับปรุงการปฏิบัติงานและติดตามการดำเนินการแก้ไขอย่างต่อเนื่อง

คณะกรรมการตรวจสอบมีความเห็นว่าระบบการควบคุมภายในมีความเพียงพอและเหมาะสม ส่วนงานตรวจสอบภายในมีความอิสระและเป็นไปตามมาตรฐานวิชาชีพ

การปฏิบัติตามกฎหมายว่าด้วยหลักทรัพย์และตลาดหลักทรัพย์ ข้อกำหนดของตลาดหลักทรัพย์แห่งประเทศไทย และกฎหมายที่เกี่ยวข้องกับธุรกิจของบริษัทฯ

คณะกรรมการตรวจสอบได้สอบทานให้บริษัทฯ ปฏิบัติตามกฎหมายว่าด้วยหลักทรัพย์และตลาดหลักทรัพย์ ข้อกำหนดของตลาดหลักทรัพย์แห่งประเทศไทย และกฎหมายที่เกี่ยวข้องกับธุรกิจของบริษัทฯ รวมถึงการปฏิบัติตามข้อกำหนดของบริษัทฯ และข้อผูกพันที่บริษัทฯ มีให้กับบุคคลภายนอกอย่างสม่ำเสมอ

คณะกรรมการตรวจสอบมีความเห็นว่า รายการที่บริษัทฯ ต้องปฏิบัติตามกฎหมายว่าด้วยหลักทรัพย์และตลาดหลักทรัพย์ ข้อกำหนดของตลาดหลักทรัพย์แห่งประเทศไทย และกฎหมายที่เกี่ยวข้องกับธุรกิจนั้นมีการปฏิบัติตามครบถ้วน

รายการที่อาจมีความขัดแย้งทางผลประโยชน์

คณะกรรมการตรวจสอบได้พิจารณารายการที่เกี่ยวข้องกัน หรือรายการที่อาจมีความขัดแย้งทางผลประโยชน์ให้เป็นไปตามกฎหมายและข้อกำหนดของตลาดหลักทรัพย์แห่งประเทศไทย เพื่อให้มั่นใจว่ารายการดังกล่าวสมเหตุสมผลและเป็นประโยชน์สูงสุดต่อบริษัทฯ

คณะกรรมการตรวจสอบมีความเห็นว่า รายการที่เกี่ยวข้องกันที่ได้พิจารณานั้น มีความสมเหตุสมผล เพื่อให้มั่นใจว่าการพิจารณามีความโปร่งใส ถูกต้องและเป็นประโยชน์สูงสุดต่อบริษัทฯ

การบริหารความเสี่ยง

คณะกรรมการตรวจสอบได้สอบทานนโยบาย แนวทางการบริหารความเสี่ยง แผนงานการบริหารความเสี่ยงประจำปี 2556 และรับทราบรายงานความคืบหน้าของการดำเนินงานตามแผนงานจากคณะทำงานบริหารความเสี่ยงอย่างสม่ำเสมอ ซึ่งได้มีการทบทวนและปรับปรุงแผนการปฏิบัติการให้เหมาะสมกับสถานการณ์

คณะกรรมการตรวจสอบมีความเห็นว่า บริษัทฯ มีระบบการบริหารความเสี่ยงที่เหมาะสมเพียงพอ

การกำกับดูแลกิจการที่ดี

คณะกรรมการตรวจสอบได้ส่งเสริมและติดตามความคืบหน้าของกระบวนการพัฒนาการกำกับดูแลกิจการที่ดีอย่างต่อเนื่อง รวมทั้งให้แนวทางและข้อเสนอแนะที่จำเป็นเพื่อการพัฒนาดังกล่าว

คณะกรรมการตรวจสอบมีความเห็นว่า บริษัทฯ ควรพัฒนาและปรับปรุงการกำกับดูแลกิจการที่ดีอย่างต่อเนื่องต่อไป

การพิจารณา คัดเลือกและเสนอแต่งตั้งผู้สอบบัญชี


คณะกรรมการตรวจสอบได้ประเมินผลการปฏิบัติงานปี 2557 ซึ่งเป็นปีที่สามของผู้สอบรายนี้ ผลการดำเนินงานโดยรวมเป็นที่น่าพึงพอใจ และได้พิจารณาความเป็นอิสระ ความเหมาะสมของคำตอบแผนงานบริการสอบบัญชี รวมทั้งความพร้อมในการปฏิบัติตามมาตรฐานการสอบบัญชี

คณะกรรมการตรวจสอบให้ความเห็นว่า ผู้สอบบัญชีมีความอิสระ และผลการปฏิบัติงานโดยรวมเป็นที่น่าพึงพอใจ และได้พิจารณาความเหมาะสมของคำตอบแผนงานบริการสอบบัญชี รวมทั้งความพร้อมในการปฏิบัติงานตามมาตรฐานการสอบบัญชี และการเสนอรายงานการสอบบัญชี จึงให้ความเห็นชอบเสนอต่อคณะกรรมการบริษัทให้แต่งตั้งบริษัท เคพีเอ็มจี ภูมิภาค สอนบัญชี จำกัด เป็นผู้สอบบัญชีประจำปี 2557 ของบริษัทฯ โดยมีค่าบริการงานสอบบัญชีของบริษัทฯ เป็นเงิน 900,000 บาท (เก้าแสนบาทถ้วน) เพื่อเสนออนุมัติต่อที่ประชุมสามัญผู้ถือหุ้น

การประเมินตนเองของคณะกรรมการตรวจสอบ

จากการประเมินผลการปฏิบัติงานตนเองของคณะกรรมการตรวจสอบประจำปี 2556 เมื่อวันที่ 17 กุมภาพันธ์ 2557 ใน 5 หมวด ได้แก่ หมวดองค์ประกอบของคณะกรรมการตรวจสอบ หมวดการฝึกอบรมและทรัพยากร หมวดการประชุม หมวดกิจกรรมของคณะกรรมการตรวจสอบ และหมวดความสัมพันธ์กับผู้อำนวยความสะดวกภายใน ผู้สอบบัญชี และผู้บริหาร ผลการประเมินสรุปว่า ได้ปฏิบัติงานอย่างเพียงพอและครบถ้วน

โดยสรุปในภาพรวมแล้ว คณะกรรมการตรวจสอบได้ปฏิบัติหน้าที่ครบถ้วนตามที่ได้ระบุไว้ในกฎบัตรคณะกรรมการตรวจสอบที่ได้รับอนุมัติจากคณะกรรมการบริษัท และมีความเห็นว่า บริษัทฯ มีกระบวนการจัดทำและเปิดเผยข้อมูลในรายงานทางการเงินอย่างถูกต้อง เหมาะสมและเชื่อถือได้ มีระบบการควบคุมภายใน การตรวจสอบภายใน การบริหารความเสี่ยงอย่างเหมาะสมและมีประสิทธิภาพ มีการปฏิบัติตามกฎหมาย ข้อกำหนด และข้อผูกพันต่างๆ มีการพิจารณาการเข้าทำรายการเกี่ยวโยงกันอย่างรัดกุม มีการปฏิบัติที่สอดคล้องกับการกำกับดูแลกิจการที่ดีอย่างเพียงพอ โปร่งใส เชื่อถือได้ รวมทั้งมีการพัฒนาปรับปรุงระบบการปฏิบัติงานให้มีคุณภาพดีขึ้น และเหมาะสมกับสภาพแวดล้อมทางธุรกิจ


 (นายสมชัย อภิวัฒนพร)
 ประธานกรรมการตรวจสอบ
 ในนามคณะกรรมการตรวจสอบ

รายละเอียดเกี่ยวกับกรรมการ ผู้บริหาร และผู้ปฏิบัติงานควบคุม

รายละเอียดเกี่ยวกับกรรมการและผู้บริหารของบริษัทฯ ณ วันที่ 31 สิงหาคม 2556

ชื่อ-สกุล ตำแหน่ง	อายุ (ปี)	วุฒิการศึกษาสูงสุด	ความสัมพันธ์ หรือดำรง ตำแหน่ง ผู้บริหาร	สัดส่วน ถือหุ้น (%)	ประสบการณ์ทำงานในระม 5 ปีย้อนหลัง	
					ตำแหน่ง	ชื่อหน่วยงาน/บริษัท/ผู้ประกอบการ
นายสุทิน มีมงคล ประธานกรรมการ และประธานเจ้าหน้าที่บริหาร	55	ปริญญาตรี บัณฑิตศึกษิตติมศักดิ์ สาขาวิชาเศรษฐศาสตร์ มหาวิทยาลัยรามคำแหง ปริญญาโท คณะรัฐศาสตร์ จุฬาลงกรณ์มหาวิทยาลัย ปริญญาโท หลักสูตรบริหารธุรกิจ City University ประเทศสหรัฐอเมริกา ปริญญาตรี สาขาวิชาวิทยาการจัดการ มหาวิทยาลัยเทคโนโลยีพระยาศรีราช วิทยาลัยการป้องกันราชอาณาจักร ภาคีรัฐประมงเอกชน (ปรอ.) วิทยาลัยป้องกันราชอาณาจักร รุ่นที่ 16 ปี 2545 หลักสูตรผู้บริหารระดับสูง สถาบันวิทยาการจัดการระดับสูง (หลักสูตรผู้บริหารระดับสูง แห่งจุฬาลงกรณ์มหาวิทยาลัย) รุ่นที่ 3 ปี 2549 หลักสูตรผู้บริหารระดับสูง (บ.ย.ส.) รุ่นที่ 14 หลักสูตรผู้บริหารระดับสูง ด้านการบริหารงานพัฒนาเมือง (มหานคร รุ่นที่) สถาบันพัฒนาเมือง ปี 2554 หลักสูตรการกำกับดูแลกิจการ สำหรับกรรมการและผู้บริหารระดับสูง ของธุรกิจสากล และองค์การบริหาร รุ่นพิเศษสถาบันพัฒนากรรมการ และผู้บริหารระดับสูง ปี 2552 หลักสูตร "Executive Leadership Program" NIDA - Wharton University of Pennsylvania ปี 2548	-	0.09%	ประธานกรรมการและประธานเจ้าหน้าที่บริหาร กรรมการบริหารและกำหนดค่าตอบแทน กรรมการบริหารความเสี่ยงด้านการเงิน กรรมการรวมกับ กรรมการบริหารความเสี่ยงด้านกฎหมาย กรรมการบริหารความเสี่ยงด้านปฏิบัติการ รองประธานกรรมการ ประธานกรรมการ ประธานกรรมการ รองประธาน ประธานสถาบันเทคโนโลยีสารสนเทศและ การสื่อสารเพื่ออุตสาหกรรม ประธานสถาบันส่งเสริมความเป็นเลิศ ทางเทคโนโลยีอีอาร์เอฟไอดีแห่งประเทศไทย ประธานกรรมการส่งเสริมกิจการ/กรรมการสภา กรรมการสภามหาวิทยาลัยผู้ทรงคุณวุฒิ ที่ปรึกษาฝ่ายบุคคลฯ กรรมการผู้ทรงคุณวุฒิ ประธานอนุกรรมการเพื่อพิจารณาระบบ เทคโนโลยี กรรมการ กรรมการ กรรมการ / สาธารณกิจ ที่ปรึกษา อนุกรรมการมาตรฐานกทช.	บริษัท จีนเน็ค ประเทศไทย จำกัด (มหาชน) บริษัท จีนเน็ค ประเทศไทย จำกัด (มหาชน) บริษัท จีนเน็ค ประเทศไทย จำกัด (มหาชน) บริษัท จีนเน็ค ประเทศไทย จำกัด (มหาชน) บริษัท จีนเน็ค ประเทศไทย จำกัด (มหาชน) บริษัท จีนเน็ค ประเทศไทย จำกัด (มหาชน) บริษัท ที.เค.เอส. เทคโนโลยี จำกัด (มหาชน) บริษัท พีริม เทคโนโลยี จำกัด สภาอุตสาหกรรมแห่งประเทศไทย สภาอุตสาหกรรมแห่งประเทศไทย โรงเรียนนายร้อยตำรวจสวนพารา มหาวิทยาลัยเทคโนโลยีราชมงคลธัญบุรี สมาคมบริษัทจดทะเบียนไทย คณะกรรมการกองทุนให้กู้ยืมเพื่อการศึกษา คณะกรรมการกองทุนให้กู้ยืมเพื่อการศึกษา คณะกรรมการส่งเสริมพลังงานวัฒนธรรม กรมส่งเสริมวัฒนธรรม คณะทำงานส่งเสริมกีฬา กรุงเทพมหานคร อิลีทริก (ส.ค.ส.) ธนาคารแห่งประเทศไทย สมาคมสื่อเก่า จุฬาลงกรณ์มหาวิทยาลัย สมาคมกีฬาแห่งประเทศไทย คณะกรรมการกสิกรรมจากสังคมแม่แห่งชาติ (กทช.)

1. สัดส่วนการถือหุ้นในบริษัทฯ มีรวมมูลค่าตามมาตรา 258 พ.ร.บ. หลักทรัพย์และตลาดหลักทรัพย์ พ.ศ. 2535



ชื่อ-สกุล ตำแหน่ง	อายุ (ปี)	วุฒิการศึกษาสูงสุด	ความ สัมพันธ์ทาง ครอบครัว หรือ ผู้รับทราบ	สัดส่วน การ ถือหุ้น ใน บริษัท (%) ¹	ประสบการณ์ทำงานในระยะเวลา 5 ปีย้อนหลัง	
					ช่วงเวลา	ตำแหน่ง
นางสมพร อภิวิมลนพ ประธานกรรมการตรวจบัญชี และกรรมการอิสระ	63	- หลักสูตรประกาศนียบัตร "Director Accreditation Program" สมาคมส่งเสริมสถาบันกรรมการ บริษัทไทย (IOD) รุ่นที่ 12 ปี 2547 - หลักสูตรประกาศนียบัตร "Director Certification Program" สมาคมส่งเสริมสถาบันกรรมการ บริษัทไทย (IOD) รุ่นที่ ๑๒ ปี 2547	-	-	ประธานกรรมการตรวจสอบ และกรรมการอิสระ ประธานกรรมการตรวจและกำหนดค่าตอบแทน กรรมการบริหารความเสี่ยงด้านปฏิบัติการ กรรมการบริหารความเสี่ยงด้านการเงิน ประธานกรรมการตรวจสอบ ประธานกรรมการตรวจ และกำหนดค่าตอบแทนกรรมการ/กรรมการอิสระ ประธานกรรมการตรวจสอบ ประธานกรรมการ หัวหน้าผู้ตรวจราชการ กรรมการวิชาชีพด้านการบัญชีและการ ผู้ตรวจราชการ ประธานกรรมการแรงงาน กรรมการบริหารกิจการ องค์การ ของอินดี	บริษัท อินเน็ค ประเทศไทย จำกัด (มหาชน) บริษัท อินเน็ค (ประเทศไทย) จำกัด (มหาชน) บริษัท อินเน็ค (ประเทศไทย) จำกัด (มหาชน) บริษัท อินเน็ค ประเทศไทย จำกัด (มหาชน) บริษัท ห้างสรรพสินค้าโรบินสัน จำกัด (มหาชน) บริษัท เอ็มดีจี เอเชีย คอร์ปอเรชั่น จำกัด (มหาชน) บริษัท เมย์คิงแปซิฟิกเอเชีย จำกัด (มหาชน) กระทรวงการคลัง ศก.วิชาชีพบัญชี กระทรวงการคลัง กรมสรรพสามิต กระทรวงการคลัง กรมสรรพสามิต กระทรวงการคลัง

¹ สัดส่วนการถือหุ้นในบริษัทฯ นับรวมบุคคลตามมาตรา 258 พ.ร.บ. หลักทรัพย์และตลาดหลักทรัพย์ พ.ศ. 2535

ชื่อ-สกุล ตำแหน่ง	อายุ (ปี)	วุฒิการศึกษาสูงสุด	ความ สัมพันธ์ทาง ครอบครัว หรือ ผู้รับทราบ	สัดส่วน การ ถือหุ้น ใน บริษัท (%) ¹	ประสบการณ์ทำงานในระยะเวลา 5 ปีย้อนหลัง	
					ช่วงเวลา	ตำแหน่ง
นางสุจิตต์ เศรษฐบุตร กรรมการ	62	- ปริญญาตรี ศึกษาศาสตร์ สาขาไฟฟ้าและระบบควบคุม National Chiao Tung University ประเทศไต้หวัน	-	-	กรรมการ ประธานกรรมการและประธานเจ้าหน้าที่บริหาร	บริษัท อินเน็ค (ประเทศไทย) จำกัด (มหาชน) บริษัท อินเน็ค เทคโนโลยี อินเทอร์เน็ต
นางมาลีรัตน์ บัณฑิตธรรม กรรมการอิสระ และกรรมการตรวจสอบ	68	- ปริญญาโท บริหารธุรกิจ Michigan State University ประเทศสหรัฐอเมริกา - ปริญญาตรี บัญชีบัณฑิต จุฬาลงกรณ์มหาวิทยาลัย - หลักสูตรปริญญาโทบริหาร ภาคธุรกิจนอกเขต (ปธอ.) รุ่นที่ 11 วิทยาลัยป้องกันราชอาณาจักร ปี 2541 - หลักสูตรประกาศนียบัตร "Director Certification Program" สมาคมส่งเสริมสถาบันกรรมการ บริษัทไทย (IOD) รุ่นที่ 4.5 ปี 2547 - หลักสูตรผู้บริหารระดับสูง สถาบันวิทยากรตลาดทุน (หลักสูตร วทท.) รุ่นที่ 6 ปี 2551 - หลักสูตรการบริหารจัดการความเสี่ยง รุ่นสูง รุ่นที่ 3 ปี 2555 ของ สมาคม วิทยาลัยป้องกันราชอาณาจักร - หลักสูตรภูมิพลังแผ่นดิน รุ่นที่ 2 ปี 2556 ของจุฬาลงกรณ์มหาวิทยาลัย	-	-	ประธานกรรมการบริหารความเสี่ยงด้านปฏิบัติการ กรรมการตรวจและกำหนดค่าตอบแทน กรรมการบริหารความเสี่ยงด้านการเงิน ประธานกรรมการ ประธานกรรมการ และกรรมการตรวจสอบ ที่ปรึกษา กรรมการตรวจสอบและกรรมการอิสระ	บริษัท อินเน็ค (ประเทศไทย) จำกัด (มหาชน) บริษัท อินเน็ค (ประเทศไทย) จำกัด (มหาชน) บริษัท อินเน็ค (ประเทศไทย) จำกัด (มหาชน) บริษัท อินเน็ค (ประเทศไทย) จำกัด (มหาชน) สถาบัน Knowledge Plus บริษัท เอเชียเทคโนโลยีทีเคเอส จำกัด (มหาชน) กลุ่มธนาคาร บริษัท ที.เค.เอส. เทคโนโลยี จำกัด (มหาชน)
นายวิมลุต เศรษฐบุตร กรรมการอิสระ และกรรมการตรวจสอบ	65	- ปริญญาโท ศึกษาศาสตร์ McGill University ประเทศแคนาดา - ปริญญาตรี ศึกษาศาสตร์ McGill University ประเทศแคนาดา - หลักสูตรประกาศนียบัตร "Director Certification Program" (DCP) สมาคมส่งเสริมสถาบันกรรมการ บริษัทไทย (IOD) รุ่นที่ 49 ปี 2547 - หลักสูตรประกาศนียบัตร "Audit Committee Program" (ACP) สมาคมส่งเสริมสถาบันกรรมการ บริษัทไทย (IOD) รุ่นที่ 9 ปี 2548	-	0.009%	ที่ปรึกษากรรมการผู้จัดการ กรรมการประเมินผลการดำเนินงานของชุมชน ประธานกรรมการตรวจสอบ และกรรมการอิสระ ที่ปรึกษา กรรมการตรวจสอบและกรรมการอิสระ	ธนาคารอาคารสงเคราะห์ กรมบัญชีกลาง, กระทรวงการคลัง บริษัท อินเน็ค (ประเทศไทย) จำกัด (มหาชน) บริษัท อินเน็ค (ประเทศไทย) จำกัด (มหาชน) สำนักงานส่งเสริมวิสาหกิจขนาดกลาง และขนาดย่อม บริษัท ที.เค.เอส. เทคโนโลยี จำกัด (มหาชน)

¹ สัดส่วนการถือหุ้นในบริษัทฯ นับรวมบุคคลตามมาตรา 258 พ.ร.บ. หลักทรัพย์และตลาดหลักทรัพย์ พ.ศ. 2535



ชื่อ-สกุล ตำแหน่ง		อายุ (ปี)	วุฒิการศึกษาสูงสุด	ความสัมพันธวงศ์หรือพี่น้องในบริษัท	สัดส่วนการถือหุ้นบริษัท (%)	ช่วงเวลา	ตำแหน่ง	ประสบการณ์ทำงานในระยะเวลา 5 ปีย้อนหลัง
นางสาว พงษ์นิตติกรรมภักดิ์ และกรรมการบริหาร	63	ปริญญาโท รัฐศาสตร์ มหาวิทยาลัยธรรมศาสตร์ ปริญญาตรี นิติศาสตร์ มหาวิทยาลัยรามคำแหง หลักสูตรบริหารการบัญชี ระดับปริญญาตรี 3 ปี (บ.ย.บ.) หลักสูตรผู้บริหารระดับสูงด้านการค้า และภาวะผู้นำในระดับสูง หลักสูตรผู้บริหารระดับสูง สถาบันวิทยการตลาดทุน (สศท.) รุ่นที่ 3 ปี 2549 หลักสูตรประกาศนียบัตร "Director Certification Program" (DCP) สมาคมส่งเสริมสถาบันกรรมการบริษัทไทย (IOD) รุ่นที่ 59 ปี 2548 หลักสูตรผู้บริหารระดับสูงสถานศึกษา สถาบันพระปกเกล้า (ปรสม.) รุ่นที่ 3 หลักสูตรการเมืองการศึกษารัฐบาลไทย (สอ.) วิทยาลัยป้องกันราชอาณาจักร รุ่นที่ 15 ปี 2546	-	-	2553 - ปัจจุบัน 2553 - ปัจจุบัน 2554 - ปัจจุบัน 2554 - ปัจจุบัน 2551 - ปัจจุบัน 2555 - ปัจจุบัน ปัจจุบัน ปัจจุบัน ปัจจุบัน ปัจจุบัน ปัจจุบัน ปัจจุบัน ปัจจุบัน ปัจจุบัน ปัจจุบัน ปัจจุบัน ปัจจุบัน ก.พ. - มี.ย. 2552 2548 - 2551	ประธานกรรมการบริหารหน่วยงานเสี่ยงด้านกฎหมาย กรรมการตรวจสอบ และกรรมการอิสระ กรรมการตรวจสอบ และกรรมการอิสระ กรรมการอิสระและกรรมการตรวจสอบ ประธาน อำนวยการศึกษาและตรวจสอบสัญญา กรรมการ กรรมการ กรรมการ อุปนายก กรรมการ และประธานกรรมการตรวจสอบ กรรมการ และกรรมการอิสระ กรรมการ และประธานกรรมการตรวจสอบ กรรมการ ผู้ตรวจราชการกระทรวงคลัง กรรมการ รองอธิบดี	บริษัท ชินเน็ค ประเทศไทย จำกัด (มหาชน) บริษัท ชินเน็ค ประเทศไทย จำกัด (มหาชน) บริษัทบริหารสินทรัพย์ไทย บริษัท ธีลส์ร็อดอน จำกัด (มหาชน) บริษัท กูพรมกรุ๊ป จำกัด (มหาชน) บริษัท เพชรเม็ด จิวเวลรี่ จำกัด (มหาชน) บริษัท กูตรา คอสโมไลน์ จำกัด กระทรวงคมนาคม มูลนิธิสถาบันวิจัยนโยบายเศรษฐกิจการคลัง สมาคมนักศึกษากฎหมายจุฬาลงกรณ์ (วศท.) หลักสูตรผู้บริหารระดับสูงด้านการค้า สมาคมข้าราชการสรรพากร บริษัท บริหารสินทรัพย์ยูนิวิทา จำกัด บริษัท นำเสนอเอสที (1992) จำกัด บริษัท บริหารสินทรัพย์ยูนิวิทา จำกัด กระทรวงพาณิชย์ บริษัท ท่าอากาศยานไทย จำกัด (มหาชน) กรมสรรพากร กระทรวงการคลัง	
นายวีระชัย ศรีทอง กรรมการ	61	ปริญญาโท บริหารธุรกิจ Southeastern University ประเทศสหรัฐอเมริกา ปริญญาตรี วิศวกรรมศาสตร์ สาขาเครื่องกล มหาวิทยาลัยเทคโนโลยีพระจอมเกล้าธนบุรี "Director Certification Program" (DCP) สมาคมส่งเสริมสถาบันกรรมการบริษัทไทย (IOD) รุ่นที่ 102 ปี 2551 หลักสูตรผู้บริหารระดับสูงสถานศึกษา สถาบันพระปกเกล้า (ปรสม.) รุ่นที่ 3 หลักสูตรการเมืองการศึกษารัฐบาลไทย (สอ.) วิทยาลัยป้องกันราชอาณาจักร รุ่นที่ 4 ปี 2551	-	-	0.05%	2551 - ปัจจุบัน 2553 - ปัจจุบัน 2547 - 2552 2540 - ปัจจุบัน 2554 - ปัจจุบัน 2542 - ปัจจุบัน 2538 - ปัจจุบัน	กรรมการ ที่ปรึกษา กรรมการผู้จัดการ กรรมการ กรรมการบริหารความเสี่ยง กรรมการตรวจสอบ กรรมการ	บริษัท ชินเน็ค ประเทศไทย จำกัด (มหาชน) บริษัท ที.เค.เอส. เทคโนโลยี จำกัด (มหาชน) บริษัท ที.เค.เอส. เทคโนโลยี จำกัด (มหาชน) บริษัท ที.เค.เอส. เทคโนโลยี จำกัด (มหาชน) บริษัท ที.เค.เอส. เทคโนโลยี จำกัด (มหาชน) บริษัท ที.เค.เอส. เทคโนโลยี จำกัด (มหาชน) บริษัท ไทยสต็อก จำกัด (มหาชน) บริษัท ไทยสต็อก จำกัด (มหาชน) บริษัท ไทยสต็อก จำกัด (มหาชน) บริษัท ไทยสต็อก จำกัด (มหาชน)

* สัดส่วนการถือหุ้นในบริษัทฯ นับรวมบุคคลตามมาตรา 258 พ.ร.บ. หลักทรัพย์และตลาดหลักทรัพย์ พ.ศ. 2535

ชื่อ-สกุล ตำแหน่ง		อายุ (ปี)	วุฒิการศึกษาสูงสุด	ความสัมพันธ์ทางครอบครัวหรือพี่น้องในบริษัท	สัดส่วนการถือหุ้นบริษัท (%)	ช่วงเวลา	ตำแหน่ง	ประสบการณ์ทำงานในระยะเวลา 5 ปีย้อนหลัง
นายอภิสิทธิ์ สันติวงษ์ กรรมการบริหาร	60	ปริญญาโท สาขาบริหารธุรกิจ มหาวิทยาลัยเทคโนโลยีพระจอมเกล้าธนบุรี ปริญญาตรี วิศวกรรมศาสตร์ สาขาวิศวกรรมเคมี หลักสูตรการเมืองการศึกษารัฐบาลไทย (สอ.) รุ่นที่ 16 หลักสูตร Directors Certification Program (DCP 18/2545) สมาคมส่งเสริมสถาบันกรรมการบริษัทไทย	-	-	-	2547 - 2555 2556 - ปัจจุบัน 2556 - ปัจจุบัน 2556 - ปัจจุบัน 2556 - ปัจจุบัน 2556 - ปัจจุบัน 2550 - ปัจจุบัน 2556 - ปัจจุบัน 2556 - 2556	กรรมการผู้จัดการใหญ่ รองประธาน คณะกรรมการรองทุน กรรมการอิสระกรรมการตรวจสอบ/ประธานคณะกรรมการบริหารความเสี่ยง กรรมการอิสระ กรรมการอิสระ กรรมการอิสระ ที่ปรึกษาคณะกรรมการ กรรมการอิสระ ประธานกรรมการบริหารความเสี่ยง กรรมการอิสระ	ธนาคาร กรุงไทย จำกัด (มหาชน) บริษัท ตรีเจริญโภคภัณฑ์ จำกัด จำกัด บางกอกกล๊าส จำกัด บริษัท ชินเน็ค ประเทศไทย จำกัด (มหาชน) บริษัท อินโดรามา เวนเจอร์ส จำกัด (มหาชน) บริษัท คอลดีดี เอ็ม จำกัด (มหาชน) ธนาคาร ไทยพาณิชย์ จำกัด (มหาชน) บริษัท ไทยออยล์ จำกัด (มหาชน) บริษัท ไทยออยล์ จำกัด (มหาชน) บริษัท ซีพี ออลล์ จำกัด (มหาชน)
นายพิพัฒน์ เตชะราชกุล กรรมการ และ รองประธานเจ้าหน้าที่บริหาร สายปฏิบัติการ	55	ปริญญาตรี สาขาการค้ำระหว่างประเทศ Cheng Chi University ประเทศไต้หวัน หลักสูตรประกาศนียบัตร "Director Certification Program" (DCP) สมาคมส่งเสริมสถาบันกรรมการบริษัทไทย (IOD) รุ่น 52 ปี 2550 หลักสูตร TLCA Executive Development Program (EDP) สมาคมบริษัทจดทะเบียนไทย รุ่นที่ 1 ปี 2551	-	-	0.18%	2551 - ปัจจุบัน 2534 - ปัจจุบัน 2553 - ปัจจุบัน 2553 - ปัจจุบัน 2553 - ปัจจุบัน 2556 - ปัจจุบัน	กรรมการ รองประธานเจ้าหน้าที่บริหารอาวุโสสายงานด้านการ กรรมการอิสระ กรรมการบริหารความเสี่ยงด้านการเงิน กรรมการบริหารความเสี่ยงด้านกฎหมาย กรรมการบริหารความเสี่ยงด้านปฏิบัติการ	บริษัท ชินเน็ค ประเทศไทย จำกัด (มหาชน) บริษัท ชินเน็ค ประเทศไทย จำกัด (มหาชน) บริษัท ชินเน็ค ประเทศไทย จำกัด (มหาชน) บริษัท ชินเน็ค ประเทศไทย จำกัด (มหาชน) บริษัท ชินเน็ค ประเทศไทย จำกัด (มหาชน) บริษัท ชินเน็ค ประเทศไทย จำกัด (มหาชน)
นายชูเชน เวียง กรรมการ	56	ปริญญาโท สาขาวิศวกรรมคอมพิวเตอร์ San Jose State University ประเทศสหรัฐอเมริกา	-	-	-	2551 - ปัจจุบัน 2550 - ปัจจุบัน	กรรมการ ผู้จัดการทั่วไปฝ่ายพัฒนาศักยภาพและกลยุทธ์	บริษัท ชินเน็ค ประเทศไทย จำกัด (มหาชน) บริษัท ชินเน็ค เทคโนโลยี อินเทอร์เน็ต
นายพิพัฒน์ ไททอง กรรมการ	61	ปริญญาตรี สาขาเทคโนโลยีสารสนเทศ Tamkang University ประเทศไต้หวัน	-	-	-	2551 - ปัจจุบัน 2527 - ปัจจุบัน	กรรมการ รองประธานเจ้าหน้าที่บริหารอาวุโสสายงานโลจิสติกส์ เทคโนโลยีสารสนเทศ, บริการ	บริษัท ชินเน็ค ประเทศไทย จำกัด (มหาชน) บริษัท ชินเน็ค เทคโนโลยี อินเทอร์เน็ต
นายพิพัฒน์ ไททอง กรรมการ	46	ปริญญาตรี สถาบันดูซี National Chengchi University ประเทศไต้หวัน	-	-	-	2554 - ปัจจุบัน 2549 - ปัจจุบัน	กรรมการ ผู้อำนวยการส่วนวางแผน และการจัดการทางการเงิน	บริษัท ชินเน็ค ประเทศไทย จำกัด (มหาชน) บริษัท ชินเน็ค เทคโนโลยี อินเทอร์เน็ต

* สัดส่วนการถือหุ้นในบริษัทฯ นับรวมบุคคลตามมาตรา 258 พ.ร.บ. หลักทรัพย์และตลาดหลักทรัพย์ พ.ศ. 2535



ชื่อ-สกุล ตำแหน่ง		อายุ (ปี)	วุฒิการศึกษาสูงสุด	ความสัมพันธ์ทางครอบครัว	สัดส่วนการถือหุ้น (%)	ข้อมูลการทำงานในระยะ 5 ปีย้อนหลัง
ชื่อ-สกุล ตำแหน่ง		อายุ (ปี)	วุฒิการศึกษาสูงสุด	ความสัมพันธ์ทางครอบครัว	สัดส่วนการถือหุ้น (%)	ข้อมูลการทำงานในระยะ 5 ปีย้อนหลัง
นายจิ ฐู ธีง กรรมการ	50	-	-	-	-	บริษัท ชินเน็ค ประเทศไทย จำกัด (มหาชน) บริษัท ชินเน็ค เทคโนโลยี อิมพอร์ตในซีเมนต์ บริษัท โลโก้ ออโต้ เทคโนโลยี ประเทศไต้หวัน
นางอรุณรัตน์ บุญยรัตน์ รองประธานเจ้าหน้าที่บริหาร บริหารงานสายและกิจการตลาด	60	-	-	-	0.01%	กรรมการ ผู้จัดการฝ่ายกฎหมาย รองประธานเจ้าหน้าที่บริหารอาวุโสสายงานขาย และภาคตลาด กรรมการกรรมการบริหาร กรรมการบริหารความเสี่ยงด้านการเงิน กรรมการบริหารความเสี่ยงด้านปฏิบัติการ
นางสาวสุรภณี แซ่สี รองประธานเจ้าหน้าที่บริหาร สายงานขายและกิจการตลาด	49	-	-	-	0.05%	บริษัท ชินเน็ค ประเทศไทย จำกัด (มหาชน) บริษัท ชินเน็ค ประเทศไทย จำกัด (มหาชน) บริษัท ชินเน็ค ประเทศไทย จำกัด (มหาชน) บริษัท ชินเน็ค ประเทศไทย จำกัด (มหาชน)
นางสาวกมลทิพย์ ฐะสมหมาย รองประธานเจ้าหน้าที่บริหาร บริหารงานสายและกิจการตลาด	55	-	-	-	0.06%	บริษัท ชินเน็ค ประเทศไทย จำกัด (มหาชน) บริษัท ชินเน็ค ประเทศไทย จำกัด (มหาชน) บริษัท ชินเน็ค ประเทศไทย จำกัด (มหาชน)

* สัดส่วนการถือหุ้นในบริษัทฯ มีรวมบุคคลตามมาตรา 258 พ.ร.บ. หลักทรัพย์และตลาดหลักทรัพย์ พ.ศ. 2535

ชื่อ-สกุล ตำแหน่ง		อายุ (ปี)	วุฒิการศึกษาสูงสุด	ความสัมพันธ์ทางครอบครัว	สัดส่วนการถือหุ้น (%)	ข้อมูลการทำงานในระยะ 5 ปีย้อนหลัง
ชื่อ-สกุล ตำแหน่ง		อายุ (ปี)	วุฒิการศึกษาสูงสุด	ความสัมพันธ์ทางครอบครัว	สัดส่วนการถือหุ้น (%)	ข้อมูลการทำงานในระยะ 5 ปีย้อนหลัง
นางสาวสุพร ธีง ผู้อำนวยการสายตรวจสอบภายใน	56	-	-	-	0.02%	ผู้อำนวยการฝ่ายตรวจสอบภายใน ผู้อำนวยการฝ่ายบริหารงบประมาณ และนักลงทุนสัมพันธ์ ผู้อำนวยการฝ่ายการเงินและจัดซื้อ ผู้จัดการฝ่ายการเงิน
นางสาวกมลทิพย์ บุญยรัตน์ ผู้อำนวยการสายตรวจสอบ ต่างประเทศ	52	-	-	-	0.02%	ผู้อำนวยการฝ่ายจัดซื้อต่างประเทศ ผู้อำนวยการฝ่ายบัญชี
นางสาวสุธิดา มงคลสุธี ผู้อำนวยการสาย บัญชีและภาษี และตรวจสอบภายใน	33	-	-	-	0.45%	ผู้อำนวยการฝ่ายบัญชีและการเงิน และเลขานุการบริษัท กรรมการบริหารความเสี่ยงด้านการเงิน กรรมการ ผู้จัดการฝ่ายการเงิน และเลขานุการบริษัท Management Trainee - Institutional Dealer - นักวิเคราะห์หลักทรัพย์
นายเจ็ดชัย ศรีคำคุณ ผู้อำนวยการสายตรวจสอบ และภาษี	55	-	-	-	0.04%	ผู้อำนวยการฝ่ายกฎหมาย กรรมการ กติกร สนธิสัญญา กรรมการส่งเสริมกิจการ ประสาน ผู้อำนวยการฝ่ายตรวจสอบภายใน ผู้จัดการฝ่ายตรวจสอบภายใน ผู้จัดการฝ่ายอำนวยการ ผู้อำนวยการสายตรวจสอบภายใน ฝ่ายสนับสนุนการฝ่ายตรวจสอบภายใน (ตามลำดับ)

* สัดส่วนการถือหุ้นในบริษัทฯ มีรวมบุคคลตามมาตรา 258 พ.ร.บ. หลักทรัพย์และตลาดหลักทรัพย์ พ.ศ. 2535



ชื่อ-สกุล ตำแหน่ง		อายุ (ปี)	วุฒิการศึกษาสูงสุด	ความสัมพันธ์ กับผู้บริหาร หรือระหว่าง ผู้บริหาร	สัดส่วน ถือหุ้น ใน บริษัทฯ (%) ¹	ประเภทการทำงานเป็นระยะ 5 ปีย้อนหลัง	
						ช่วงเวลา	ตำแหน่ง
นายบุญชัย เอกอมวิสิทธิ์ ผู้อำนวยการฝ่ายขาย และการตลาด สินค้าคอมเมอร์เชียล	50	- ปริญญาตรี (บ.บ.) สาขาการตลาด มหาวิทยาลัยรามคำแหง - หลักสูตร Mini MBA เสริมสร้างผู้ประกอบการยุคใหม่ Modern IT CEO Program - คณะพาณิชยศาสตร์และการบัญชี จุฬาลงกรณ์มหาวิทยาลัย - หลักสูตร TLCA Executive Development Program (EDP) สถาบันบริษัทจดทะเบียนไทย รุ่นที่ 5 ปี 2553	-	-	0.08%	2556-ปัจจุบัน	ผู้อำนวยการฝ่ายขายและการตลาด สินค้าคอมเมอร์เชียล
						2556 - 2556	ผู้อำนวยการฝ่ายขายกรุงเทพฯ
						2553 - 2554	ผู้อำนวยการฝ่ายขายและการตลาด สินค้าคอมเมอร์เชียล
						2549 - 2553	ผู้อำนวยการฝ่ายขาย
						2545 - 2548	ผู้จัดการฝ่ายขาย
นายประสิทธิ์ ปานวิเชียร ผู้อำนวยการฝ่ายขาย และปฏิบัติการภูมิภาค	42	- ปริญญาโท (บ.บ.บ.) สาขาการตลาด มหาวิทยาลัยรามคำแหง - ปริญญาตรี (ศ.บ.) สาขารัฐศาสตร์ มหาวิทยาลัยรามคำแหง - หลักสูตร Mini MBA เสริมสร้างผู้ประกอบการยุคใหม่ (Modern IT CEO Program) - คณะพาณิชยศาสตร์และการบัญชี จุฬาลงกรณ์มหาวิทยาลัย - หลักสูตร TLCA Executive Development Program (EDP) สถาบันบริษัทจดทะเบียนไทย รุ่นที่ 10 ปี 2555	-	-	0.02%	2553 - ปัจจุบัน	ผู้อำนวยการฝ่ายขายและปฏิบัติการภูมิภาค
						2549 - 2552	ผู้จัดการฝ่ายขายและปฏิบัติการภูมิภาค
						2541 - 2549	ผู้จัดการสาขาภูมิภาค - ภาคเหนือ
นางสาวสุวิญญา จันทวนิชกุล ผู้อำนวยการ ฝ่ายขายและการตลาด สินค้าคอมเมอร์เชียล	45	- ปริญญาตรี เศรษฐศาสตร์ มหาวิทยาลัยหอการค้าไทย - หลักสูตร Mini MBA เสริมสร้างผู้ประกอบการยุคใหม่ (Modern IT CEO Program)	-	-	-	2556 - ปัจจุบัน	ผู้อำนวยการฝ่ายขายและการตลาดสินค้า คอมเมอร์เชียล
						2552 - 2556	ผู้จัดการทั่วไป
						2541 - 2552	ผู้อำนวยการฝ่ายขายปลีกกรุงเทพฯ
						2538 - 2541	ผู้จัดการฝ่ายขายและการตลาด
						2533 - 2538	หัวหน้างานฝ่ายขาย

¹ สัดส่วนการถือหุ้นในบริษัทฯ นับรวมบุคคลตามมาตรา 258 พ.ร.บ. หลักทรัพย์และตลาดหลักทรัพย์ พ.ศ. 2535

บริษัท ซินเน็ค (ประเทศไทย) จำกัด (มหาชน) และบริษัทย่อย

งบการเงินสำหรับปีสิ้นสุดวันที่ 31 ธันวาคม 2556

และ

รายงานของผู้สอบบัญชีรับอนุญาต



KPMG Phoomchai Audit Ltd.

Empire Tower, 50th-51st Floors
195 South Sathorn Road
Bangkok 10120, Thailand

บริษัท เคพีเอ็มจี ภูมิภาค ไทย สอบบัญชี จำกัด

ชั้น 50-51 เอ็มไพร์ทาวเวอร์
195 ถนนสาทรใต้
กรุงเทพฯ 10120
Tel: +66 2677 2000
Fax: +66 2677 2222
www.kpmg.co.th

รายงานของผู้สอบบัญชีรับอนุญาต

เสนอ ผู้ถือหุ้นบริษัท ชินเน็ค (ประเทศไทย) จำกัด (มหาชน)

ข้าพเจ้าได้ตรวจสอบงบการเงินรวมและงบการเงินเฉพาะกิจการของบริษัท ชินเน็ค (ประเทศไทย) จำกัด (มหาชน) และบริษัทย่อย (กลุ่มบริษัท) และของเฉพาะบริษัท ชินเน็ค (ประเทศไทย) จำกัด (มหาชน) (บริษัท) ตามลำดับ ซึ่งประกอบด้วย งบแสดงฐานะการเงินรวมและงบแสดงฐานะการเงินเฉพาะกิจการ ณ วันที่ 31 ธันวาคม 2556 งบกำไรขาดทุนเบ็ดเสร็จรวม และงบกำไรขาดทุนเบ็ดเสร็จเฉพาะกิจการ งบแสดงการเปลี่ยนแปลงส่วนของผู้ถือหุ้นรวมและงบแสดงการเปลี่ยนแปลง ส่วนของผู้ถือหุ้นเฉพาะกิจการ และงบกระแสเงินสดรวมและงบกระแสเงินสดเฉพาะกิจการ สำหรับปีสิ้นสุดวันเดียวกัน รวมถึงหมายเหตุซึ่งประกอบด้วยสรุปนโยบายการบัญชีที่สำคัญและเรื่องอื่น ๆ

ความรับผิดชอบของผู้บริหารต่องบการเงินรวมและงบการเงินเฉพาะกิจการ

ผู้บริหารเป็นผู้รับผิดชอบในการจัดทำและการนำเสนองบการเงินรวมและงบการเงินเฉพาะกิจการเหล่านี้โดยถูกต้องตามที่ควรตามมาตรฐานการรายงานทางการเงิน และรับผิดชอบเกี่ยวกับการควบคุมภายในที่ผู้บริหารพิจารณาว่าจำเป็นเพื่อให้สามารถจัดทำงบการเงินรวมและงบการเงินเฉพาะกิจการที่ปราศจากการแสดงข้อมูลที่ขัดต่อข้อเท็จจริงอันเป็นสาระสำคัญ ไม่ว่าจะเกิดจากการทุจริตหรือข้อผิดพลาด

ความรับผิดชอบของผู้สอบบัญชี

ข้าพเจ้าเป็นผู้รับผิดชอบในการแสดงความเห็นต่องบการเงินรวมและงบการเงินเฉพาะกิจการดังกล่าวจากผลการตรวจสอบของข้าพเจ้า ข้าพเจ้าได้ปฏิบัติตามตรวจสอบตามมาตรฐานการสอบบัญชี ซึ่งกำหนดให้ข้าพเจ้าปฏิบัติตามข้อกำหนดด้านจรรยาบรรณ รวมถึงวางแผนและปฏิบัติตามตรวจสอบเพื่อให้ได้ความเชื่อมั่นอย่างสมเหตุสมผลว่างบการเงินรวมและงบการเงินเฉพาะกิจการปราศจากการแสดงข้อมูลที่ขัดต่อข้อเท็จจริงอันเป็นสาระสำคัญหรือไม่

การตรวจสอบรวมถึงการใช้วิธีการตรวจสอบเพื่อให้ได้มาซึ่งหลักฐานการสอบบัญชีเกี่ยวกับจำนวนเงินและการเปิดเผยข้อมูลในงบการเงิน วิธีการตรวจสอบที่เลือกใช้ขึ้นอยู่กับดุลยพินิจของผู้สอบบัญชี ซึ่งรวมถึงการประเมินความเสี่ยงจากการแสดงข้อมูลที่ขัดต่อข้อเท็จจริงอันเป็นสาระสำคัญของงบการเงิน ไม่ว่าจะเกิดจากการทุจริตหรือข้อผิดพลาด ในการประเมินความเสี่ยงดังกล่าว ผู้สอบบัญชีพิจารณาการควบคุมภายในที่เกี่ยวข้องกับการจัดทำและการนำเสนอของงบการเงิน โดยถูกต้องตามที่ควรของกิจการ เพื่อออกแบบวิธีการตรวจสอบที่เหมาะสมกับสถานการณ์ แต่ไม่ใช่เพื่อวัตถุประสงค์ในการแสดงความเห็นต่อประสิทธิภาพของการควบคุมภายในของกิจการ การตรวจสอบรวมถึงการประเมินความเหมาะสมของนโยบายการบัญชีที่ผู้บริหารใช้และความสมเหตุสมผลของประมาณการทางบัญชีที่จัดทำขึ้นโดยผู้บริหาร รวมทั้งการประเมินการนำเสนอของงบการเงินโดยรวม


ข้าพเจ้าเชื่อว่าหลักฐานการสอบบัญชีที่ข้าพเจ้าได้รับเพียงพอและเหมาะสมเพื่อใช้เป็นเกณฑ์ในการแสดงความเห็นของข้าพเจ้า

ความเห็น

ข้าพเจ้าเห็นว่า งบการเงินรวมและงบการเงินเฉพาะกิจการข้างต้นนี้ แสดงฐานะการเงินรวมและฐานะการเงินเฉพาะกิจการของกลุ่มบริษัทและบริษัท ตามลำดับ ณ วันที่ 31 ธันวาคม 2556 ผลการดำเนินงานรวมและผลการดำเนินงานเฉพาะกิจการ และกระแสเงินสดรวมและกระแสเงินสดเฉพาะกิจการ สำหรับปีสิ้นสุดวันเดียวกัน โดยถูกต้องตามที่ควรในสาระสำคัญ ตามมาตรฐานการรายงานทางการเงิน

ข้อมูลและเหตุการณ์ที่เน้น

โดยมิได้แสดงความเห็นอย่างมีเงื่อนไข ข้าพเจ้าขอให้สังเกตหมายเหตุประกอบงบการเงินข้อ 3 ซึ่งได้อธิบายถึงผลกระทบต่อกิจการจากการนำนโยบายการบัญชีใหม่มาถือปฏิบัติตั้งแต่วันที่ 1 มกราคม 2556 ตัวเลขเปรียบเทียบที่นำมาแสดงนี้มาจากงบการเงินที่ตรวจสอบแล้ว ณ วันที่ และสำหรับปีสิ้นสุดวันที่ 31 ธันวาคม 2555 และหลังจากปรับปรุงรายการตามที่ได้อธิบายไว้ในหมายเหตุประกอบงบการเงินข้อ 3


 (บุญญฤทธิ์ ฉนวนเจริญ)
 ผู้สอบบัญชีรับอนุญาต
 เลขทะเบียน 7900

บริษัท เคพีเอ็มจี ภูมิภาคเอเชีย จำกัด
 กรุงเทพมหานคร
 24 กุมภาพันธ์ 2557

**บริษัท ซินเน็ค (ประเทศไทย) จำกัด (มหาชน) และบริษัทย่อย
 งบแสดงฐานะการเงิน**

สินทรัพย์	หมายเหตุ	งบการเงินรวม			งบการเงินเฉพาะกิจการ		
		31 ธันวาคม	31 ธันวาคม	1 มกราคม	31 ธันวาคม	31 ธันวาคม	1 มกราคม
		2556	2555	2555	2556	2555	2555
			ปรับปรุงใหม่	ปรับปรุงใหม่		ปรับปรุงใหม่	ปรับปรุงใหม่
							(บาท)
สินทรัพย์หมุนเวียน							
เงินสดและรายการเทียบเท่าเงินสด	6	93,726,692	35,112,516	89,476,696	85,263,493	23,483,468	86,646,746
ลูกหนี้การค้า	7	2,393,515,389	2,614,401,800	2,154,613,877	2,386,664,588	2,607,936,209	2,149,293,740
สินค้าคงเหลือ	8	1,360,374,869	1,562,097,709	1,448,648,868	1,349,725,752	1,554,986,422	1,447,622,350
ส่วนลดค้างรับ		261,449,923	267,065,167	181,843,492	261,449,923	267,065,167	181,843,492
สินทรัพย์หมุนเวียนอื่น	9	78,869,257	53,486,508	123,775,789	78,501,175	53,395,838	123,757,269
รวมสินทรัพย์หมุนเวียน		4,187,936,130	4,532,163,700	3,998,358,722	4,161,604,931	4,506,867,104	3,989,163,597
สินทรัพย์ไม่หมุนเวียน							
เงินลงทุนในบริษัทย่อย	10	-	-	-	8,000,000	8,000,000	8,000,000
เงินลงทุนระยะยาวอื่น	11	18,474,028	18,400,681	34,748,280	17,474,028	18,400,681	34,748,280
ที่ดิน อาคารและอุปกรณ์	12	352,302,275	311,328,994	333,743,648	350,841,341	309,142,879	332,122,023
สินทรัพย์ทางการเงินได้รับการตัดบัญชี	13	76,429,796	54,983,846	45,244,945	76,061,533	54,675,325	44,984,333
สินทรัพย์ไม่หมุนเวียนอื่น		19,495,679	15,286,939	13,634,375	19,422,547	15,176,704	13,607,560
รวมสินทรัพย์ไม่หมุนเวียน		466,701,778	400,000,460	427,371,248	471,799,449	405,395,589	433,462,196
รวมสินทรัพย์		4,654,637,908	4,932,164,160	4,425,729,970	4,633,404,380	4,912,262,693	4,422,625,793

หมายเหตุประกอบงบการเงินเป็นส่วนหนึ่งของงบการเงินนี้

บริษัท จีนเน็ค (ประเทศไทย) จำกัด (มหาชน) และบริษัทย่อย
งบแสดงฐานะการเงิน

หนี้สินและส่วนของผู้ถือหุ้น	หมายเหตุ	งบการเงินรวม			งบการเงินเฉพาะกิจการ		
		31 ธันวาคม	31 ธันวาคม	1 มกราคม	31 ธันวาคม	31 ธันวาคม	1 มกราคม
		2556	2555	2555	2556	2555	2555
			ปรับปรุงใหม่	ปรับปรุงใหม่		ปรับปรุงใหม่	ปรับปรุงใหม่
							(บาท)
หนี้สินหมุนเวียน							
เงินเบิกเกินบัญชีธนาคารและเงินกู้ยืม							
ระยะสั้นจากสถาบันการเงิน	14	532,081,999	1,101,286,704	837,118,481	532,081,999	1,101,286,704	837,118,481
เจ้าหนี้การค้า	15	1,632,355,264	1,348,078,883	1,453,886,634	1,630,584,415	1,346,446,308	1,453,417,604
เจ้าหนี้อื่น	16	52,961,075	24,512,600	37,067,182	54,225,640	26,063,953	38,256,625
ส่วนของผู้ถือหุ้นระยะยาวที่ถึงกำหนด							
ชำระภายในหนึ่งปี	14	120,000,000	120,000,000	170,000,000	120,000,000	120,000,000	170,000,000
เงินกู้ยืมระยะสั้นจากบริษัทย่อย	14	-	-	-	20,000,000	10,000,000	20,000,000
ภาษีเงินได้ค้างจ่าย		3,229,672	44,597,417	45,133,002	2,914,793	44,597,417	44,995,414
ค่าใช้จ่ายค้างจ่าย	17	145,293,117	167,558,884	129,839,156	138,839,511	161,270,373	129,839,156
หนี้สินหมุนเวียนอื่น		28,288,709	23,364,755	19,736,885	25,988,329	22,600,417	15,257,331
รวมหนี้สินหมุนเวียน		2,514,209,836	2,829,399,243	2,692,781,340	2,524,634,687	2,832,265,172	2,708,884,611
หนี้สินไม่หมุนเวียน							
เงินกู้ยืมระยะยาวจากสถาบันการเงิน							
ภาระผูกพันผลประโยชน์พนักงาน	18	28,780,138	25,055,554	21,236,920	27,013,696	23,587,816	20,013,347
หนี้สินไม่หมุนเวียนอื่น		16,267,663	15,626,321	15,100,764	16,261,052	15,619,711	15,100,764
รวมหนี้สินไม่หมุนเวียน		83,547,801	119,181,875	36,337,684	81,774,748	117,707,527	35,114,111
รวมหนี้สิน		2,597,757,637	2,948,581,118	2,729,119,024	2,606,409,435	2,949,972,699	2,743,998,722

หมายเหตุประกอบงบการเงินเป็นส่วนหนึ่งของงบการเงินนี้

บริษัท จีนเน็ค (ประเทศไทย) จำกัด (มหาชน) และบริษัทย่อย
งบแสดงฐานะการเงิน

หนี้สินและส่วนของผู้ถือหุ้น	หมายเหตุ	งบการเงินรวม			งบการเงินเฉพาะกิจการ		
		31 ธันวาคม	31 ธันวาคม	1 มกราคม	31 ธันวาคม	31 ธันวาคม	1 มกราคม
		2556	2555	2555	2556	2555	2555
			ปรับปรุงใหม่	ปรับปรุงใหม่		ปรับปรุงใหม่	ปรับปรุงใหม่
							(บาท)
ส่วนของผู้ถือหุ้น							
ทุนเรือนหุ้น							
ทุนจดทะเบียน		800,000,000	705,000,000	705,000,000	800,000,000	705,000,000	705,000,000
ทุนที่ออกและชำระแล้ว	19	770,328,649	693,450,275	688,641,625	770,328,649	693,450,275	688,641,625
หุ้นทุนซื้อคืน		-	-	(12,179,006)	-	-	(12,179,006)
ส่วนเกินมูลค่าหุ้น							
ส่วนเกินมูลค่าหุ้นสามัญ	19	350,872,541	342,353,915	336,679,708	350,872,541	342,353,915	336,679,708
ส่วนเกินทุนหุ้นซื้อคืน	20	52,835,830	52,835,830	-	52,835,830	52,835,830	-
เงินรับล่วงหน้าค่าหุ้นสามัญ	22	-	6,850,160	4,755,289	-	6,850,160	4,755,289
กำไรสะสม							
จัดสรรแล้ว							
ทุนสำรองตามกฎหมาย	21	80,000,000	70,500,000	59,557,480	80,000,000	70,500,000	59,557,480
สำรองหุ้นทุนซื้อคืน		-	-	12,179,006	-	-	12,179,006
ยังไม่ได้จัดสรร		797,550,621	808,117,056	584,966,984	767,665,295	786,824,008	566,983,109
องค์ประกอบอื่นของส่วนของผู้ถือหุ้น		5,292,630	9,475,806	22,009,860	5,292,630	9,475,806	22,009,860
รวมส่วนของผู้ถือหุ้น		2,056,880,271	1,983,583,042	1,696,610,946	2,026,994,945	1,962,289,994	1,678,627,071
รวมหนี้สินและส่วนของผู้ถือหุ้น		4,654,637,908	4,932,164,160	4,425,729,970	4,633,404,380	4,912,262,693	4,422,625,793

หมายเหตุประกอบงบการเงินเป็นส่วนหนึ่งของงบการเงินนี้

บริษัท ซินเน็ค (ประเทศไทย) จำกัด (มหาชน) และบริษัทย่อย

งบกำไรขาดทุนเบ็ดเสร็จ

หมายเหตุ	งบการเงินรวม		งบการเงินเฉพาะกิจการ		
	สำหรับปีสิ้นสุดวันที่ 31 ธันวาคม		สำหรับปีสิ้นสุดวันที่ 31 ธันวาคม		
	2556	2555	2556	2555	
	ปรับปรุงใหม่		ปรับปรุงใหม่		
	(บาท)				
รายได้จากการดำเนินงาน					
รายได้จากการขาย	5	18,740,594,587	20,557,208,813	18,707,689,011	20,541,061,934
รายได้จากการให้บริการ		18,281,865	19,222,275	12,237,617	14,304,717
รวมรายได้		18,758,876,452	20,576,431,088	18,719,926,628	20,555,366,651
ต้นทุนจากการดำเนินงาน					
ต้นทุนขาย	5, 25	(17,797,204,881)	(19,525,533,620)	(17,781,869,787)	(19,517,881,456)
ต้นทุนการให้บริการ		(8,863,424)	(4,025,285)	(5,485,411)	(3,181,116)
รวมต้นทุน		(17,806,068,305)	(19,529,558,905)	(17,787,355,198)	(19,521,062,572)
กำไรขั้นต้น		952,808,147	1,046,872,183	932,571,430	1,034,304,079
กำไรจากอัตราแลกเปลี่ยน		42,672,148	77,083,410	42,738,658	77,016,308
รายได้อื่น	5	14,497,561	15,852,946	16,152,441	17,608,617
กำไรก่อนค่าใช้จ่าย		1,009,977,856	1,139,808,539	991,462,529	1,128,929,004
ค่าใช้จ่ายในการขาย	25	(294,817,483)	(327,996,862)	(290,365,789)	(326,167,863)
ค่าใช้จ่ายในการบริหาร	25	(384,697,545)	(252,428,598)	(381,085,945)	(247,346,253)
ค่าตอบแทนผู้บริหารสำคัญ	5	(30,862,800)	(28,403,800)	(30,862,800)	(28,403,800)
ต้นทุนทางการเงิน	26	(23,334,496)	(47,169,499)	(23,625,113)	(47,508,403)
รวมค่าใช้จ่าย		(733,712,324)	(655,998,759)	(725,939,647)	(649,426,319)
กำไรก่อนภาษีเงินได้		276,265,532	483,809,780	265,522,882	479,502,685
ค่าใช้จ่ายภาษีเงินได้	27	(54,422,351)	(112,336,685)	(52,271,979)	(111,338,762)
กำไรสำหรับปี		221,843,181	371,473,095	213,250,903	368,163,923
กำไรขาดทุนเบ็ดเสร็จอื่น					
ผลขาดทุนจากการวัดมูลค่าเงินลงทุนต่อขาย	11	(5,228,970)	(13,613,950)	(5,228,970)	(13,613,950)
การเปลี่ยนแปลงในมูลค่ายุติธรรมสุทธิของสินทรัพย์					
ทางการเงินต่อขายส่วนที่โอนไปกำไรหรือขาดทุน			(2,053,618)		(2,053,618)
ภาษีเงินได้เกี่ยวกับการเปลี่ยนแปลงในมูลค่ายุติธรรม					
ของเงินลงทุนต่อขาย	13	1,045,794	3,133,514	1,045,794	3,133,514
กำไรขาดทุนเบ็ดเสร็จอื่นสำหรับปี		(4,183,176)	(12,534,054)	(4,183,176)	(12,534,054)
กำไรขาดทุนเบ็ดเสร็จรวมสำหรับปี		217,660,005	358,939,041	209,067,727	355,629,869
กำไรต่อหุ้น (บาท)	28				
กำไรต่อหุ้นขั้นพื้นฐาน		0.29	0.49	0.28	0.49
กำไรต่อหุ้นปรับลด		0.29	0.48	0.28	0.48

หมายเหตุประกอบงบการเงินเป็นส่วนหนึ่งของงบการเงินนี้

บริษัท ซินเน็ค (ประเทศไทย) จำกัด (มหาชน) และบริษัทย่อย
งบแสดงการเปลี่ยนแปลงส่วนของผู้ถือหุ้น

งบการเงินรวม (ปรับปรุงใหม่)	องค์ประกอบอื่นของ				
	ส่วนของผู้ถือหุ้น				
	กำไรสะสม	ผลต่างจาก การเปลี่ยนแปลงในมูลค่ายุติธรรมของเงินลงทุนต่อขาย	ส่วนเกินทุน	ส่วนเกินส่วนเกิน	รวมส่วนของผู้ถือหุ้น
กำไรขั้นต้น	952,808,147	1,046,872,183	932,571,430	1,034,304,079	
กำไรจากอัตราแลกเปลี่ยน	42,672,148	77,083,410	42,738,658	77,016,308	
รายได้อื่น	14,497,561	15,852,946	16,152,441	17,608,617	
กำไรก่อนค่าใช้จ่าย	1,009,977,856	1,139,808,539	991,462,529	1,128,929,004	
ค่าใช้จ่ายในการขาย	(294,817,483)	(327,996,862)	(290,365,789)	(326,167,863)	
ค่าใช้จ่ายในการบริหาร	(384,697,545)	(252,428,598)	(381,085,945)	(247,346,253)	
ค่าตอบแทนผู้บริหารสำคัญ	(30,862,800)	(28,403,800)	(30,862,800)	(28,403,800)	
ต้นทุนทางการเงิน	(23,334,496)	(47,169,499)	(23,625,113)	(47,508,403)	
รวมค่าใช้จ่าย	(733,712,324)	(655,998,759)	(725,939,647)	(649,426,319)	
กำไรก่อนภาษีเงินได้	276,265,532	483,809,780	265,522,882	479,502,685	
ค่าใช้จ่ายภาษีเงินได้	(54,422,351)	(112,336,685)	(52,271,979)	(111,338,762)	
กำไรสำหรับปี	221,843,181	371,473,095	213,250,903	368,163,923	
กำไรขาดทุนเบ็ดเสร็จอื่น	(5,228,970)	(13,613,950)	(5,228,970)	(13,613,950)	
การเปลี่ยนแปลงในมูลค่ายุติธรรมสุทธิของสินทรัพย์					
ทางการเงินต่อขายส่วนที่โอนไปกำไรหรือขาดทุน		(2,053,618)		(2,053,618)	
ภาษีเงินได้เกี่ยวกับการเปลี่ยนแปลงในมูลค่ายุติธรรม					
ของเงินลงทุนต่อขาย	1,045,794	3,133,514	1,045,794	3,133,514	
กำไรขาดทุนเบ็ดเสร็จอื่นสำหรับปี	(4,183,176)	(12,534,054)	(4,183,176)	(12,534,054)	
กำไรขาดทุนเบ็ดเสร็จรวมสำหรับปี	217,660,005	358,939,041	209,067,727	355,629,869	
กำไรต่อหุ้น (บาท)					
กำไรต่อหุ้นขั้นพื้นฐาน	0.29	0.49	0.28	0.49	
กำไรต่อหุ้นปรับลด	0.29	0.48	0.28	0.48	
หมายเหตุประกอบงบการเงินเป็นส่วนหนึ่งของงบการเงินนี้					

หมายเหตุประกอบงบการเงินเป็นส่วนหนึ่งของงบการเงินนี้

บริษัท ซินเน็ค (ประเทศไทย) จำกัด (มหาชน) และบริษัทย่อย
งบแสดงการเปลี่ยนแปลงส่วนของผู้ถือหุ้น

หมายเหตุ	งบการเงินรวม (ปรับปรุงใหม่)								องค์ประกอบอื่นของ	
									ส่วนของผู้ถือหุ้น	
	ทุนเรือนหุ้น ที่ออกและ ชำระแล้ว	ส่วนเกิน มูลค่าหุ้นสามัญ	ส่วนเกินทุน หุ้นที่ซื้อคืน	เงินรับล่วงหน้า ค้างหุ้นสามัญ (บาท)	ทุนสำรอง ตามกฎหมาย	ซึ่งไม่ได้รับชำระ (บาท)	มูลค่าสิทธิประโยชน์ของ เงินลงทุนต่อชาย ผู้ถือหุ้น	รวมส่วนของ ผู้ถือหุ้น	ผลต่างจากการ เปลี่ยนแปลงใน	มูลค่าสิทธิประโยชน์ของ เงินลงทุนต่อชาย ผู้ถือหุ้น
	693,450,275	342,353,915	52,835,830	6,850,160	70,500,000	750,764,259	11,844,757	1,928,599,196		54,983,846
3	693,450,275	342,353,915	52,835,830	6,850,160	70,500,000	808,117,056	9,475,806	1,983,583,042		
19, 22	7,219,175	8,518,626	-	(15,737,801)	-	-	-	-	-	-
22	-	-	-	8,887,641	-	-	-	-	-	8,887,641
29	69,659,199	-	-	-	-	(222,909,616)	-	(153,250,417)	-	(153,250,417)
	76,878,374	8,518,626	-	(6,850,160)	-	(222,909,616)	-	(144,362,776)	-	(144,362,776)
21	-	-	-	-	9,500,000	(9,500,000)	-	-	-	-
	770,328,649	350,872,541	52,835,830	-	80,000,000	797,550,621	5,292,630	2,056,880,271	-	2,056,880,271

หมายเหตุประกอบงบการเงินเป็นส่วนหนึ่งของงบการเงินนี้

บริษัท ซินเน็ค (ประเทศไทย) จำกัด (มหาชน) และบริษัทย่อย
งบแสดงการเปลี่ยนแปลงส่วนของผู้ถือหุ้น

หมายเหตุ	งบการเงินเฉพาะกิจการ (ปรับปรุงใหม่)									
	กำไรสะสม					องค์ประกอบอื่นของ				
	ทุนเรือนหุ้น ที่ออกและ ชำระแล้ว	ส่วนเกิน มูลค่าหุ้นสามัญ	ส่วนเกินทุน หุ้นที่ซื้อคืน	เงินรับล่วงหน้า ค้างหุ้นสามัญ (บาท)	ทุนสำรอง ตามกฎหมาย	กำไรสะสม	ส่วนของผู้ถือหุ้น	ผลต่างจากการ เปลี่ยนแปลงใน	มูลค่าสิทธิประโยชน์ของ เงินลงทุนต่อชาย ผู้ถือหุ้น	รวมส่วนของ ผู้ถือหุ้น
3	688,641,625	336,679,708	-	(12,179,006)	59,557,480	516,496,311	27,512,325	1,633,642,738		44,984,332
	688,641,625	336,679,708	-	(12,179,006)	59,557,480	566,983,108	22,009,860	1,678,627,070		
19, 22	4,808,650	5,674,207	-	(10,482,857)	-	-	-	-	-	-
20	-	-	52,835,830	12,179,006	-	(12,179,006)	12,179,006	-	-	65,014,836
22	-	-	-	-	-	-	-	-	-	12,577,728
29	-	-	-	-	-	(149,559,509)	-	(149,559,509)	-	(149,559,509)
	4,808,650	5,674,207	52,835,830	12,179,006	2,094,871	(137,380,503)	-	(71,966,945)	-	(71,966,945)
21	-	-	-	-	10,942,520	(10,942,520)	-	-	-	-
	693,450,275	342,353,915	52,835,830	-	70,500,000	786,824,008	9,475,806	1,962,289,994	-	1,962,289,994

หมายเหตุประกอบงบการเงินเป็นส่วนหนึ่งของงบการเงินนี้

บริษัท จีนเน็ค (ประเทศไทย) จำกัด (มหาชน) และบริษัทย่อย
งบแสดงการเปลี่ยนแปลงส่วนของผู้ถือหุ้น

งบการเงินเฉพาะกิจการ (ปรับปรุงใหม่)	กำไรสะสม	องค์ประกอบอื่นของผู้ถือหุ้น						รวมส่วนของผู้ถือหุ้น
		ผลต่างจากการ						
		ส่วนเกิน	ส่วนเกินทุน	เงินรับล่วงหน้า	ทุนสำรอง	เปลี่ยนแปลงในมูลค่าสิทธิรวมของ	เงินลงทุนเผื่อขาย	
ทุนเรือนหุ้น	ส่วนเกิน	ส่วนเกินทุน	เงินรับล่วงหน้า	ทุนสำรอง	เปลี่ยนแปลงในมูลค่าสิทธิรวมของ	เงินลงทุนเผื่อขาย		
หมายเหตุ	มูลค่าหุ้นสามัญ	ส่วนเกิน	ส่วนเกินทุน	เงินรับล่วงหน้า	ทุนสำรอง	เปลี่ยนแปลงในมูลค่าสิทธิรวมของ	เงินลงทุนเผื่อขาย	
	จำนวน	จำนวน	จำนวน	จำนวน	จำนวน	จำนวน	จำนวน	จำนวน
สำหรับปีสิ้นสุดวันที่ 31 ธันวาคม 2556	693,450,275	342,353,915	52,835,830	6,850,160	70,500,000	11,844,757	1,907,614,669	
ยอดคงเหลือ ณ วันที่ 1 มกราคม 2556 ตามที่รายงานไว้ในปีก่อน	-	-	-	-	-	(2,368,951)	54,675,325	
ผลกระทบจากการเปลี่ยนแปลงนโยบายบัญชี	693,450,275	342,353,915	52,835,830	6,850,160	70,500,000	9,475,806	1,962,289,994	
ยอดคงเหลือ ณ วันที่ 1 มกราคม 2556 ปรับปรุงใหม่	693,450,275	342,353,915	52,835,830	6,850,160	70,500,000	9,475,806	1,962,289,994	
เงินลงทุนที่ได้รับจากผู้ถือหุ้นและการจัดการ								
ส่วนทุนของผู้ถือหุ้น	7,219,175	8,518,626	-	(15,737,801)	-	-	-	
หุ้นทุนออกให้ตามสิทธิ	-	-	-	8,887,641	-	-	8,887,641	
รับเงินล่วงหน้าจากผู้ถือหุ้นระหว่างปี	-	-	-	-	-	-	-	
เงินปันผลให้ผู้ถือหุ้นของบริษัท	69,659,199	-	-	-	-	-	(153,250,417)	
รวมเงินลงทุนที่ได้รับจากผู้ถือหุ้นและการจัดการ	76,878,374	8,518,626	-	(6,850,160)	-	-	(144,362,776)	
ส่วนทุนของผู้ถือหุ้น	76,878,374	8,518,626	-	(6,850,160)	-	-	(144,362,776)	
กำไรขาดทุนเบ็ดเสร็จสำหรับปี	-	-	-	-	213,250,903	-	213,250,903	
กำไร	-	-	-	-	-	(4,183,176)	(4,183,176)	
กำไรขาดทุนเบ็ดเสร็จอื่น	-	-	-	-	-	(4,183,176)	(4,183,176)	
รวมกำไรขาดทุนเบ็ดเสร็จสำหรับปี	-	-	-	-	213,250,903	(4,183,176)	209,067,727	
โอนไปสำรองตามกฎหมาย	-	-	-	-	9,500,000	(9,500,000)	-	
ยอดคงเหลือ ณ วันที่ 31 ธันวาคม 2556	770,328,649	350,872,541	52,835,830	-	80,000,000	5,292,630	2,026,994,945	

หมายเหตุประกอบงบการเงินเป็นส่วนหนึ่งของงบการเงินนี้

บริษัท จีนเน็ค (ประเทศไทย) จำกัด (มหาชน) และบริษัทย่อย
งบกระแสเงินสด

หมายเหตุ	งบการเงินรวม		งบการเงินเฉพาะกิจการ	
	สำหรับปีสิ้นสุดวันที่ 31 ธันวาคม		สำหรับปีสิ้นสุดวันที่ 31 ธันวาคม	
	2556	2555	2556	2555
	ปรับปรุงใหม่		ปรับปรุงใหม่	
	(บาท)			
กระแสเงินสดจากกิจกรรมดำเนินงาน				
กำไรสำหรับปี	221,843,181	371,473,095	213,250,903	368,163,923
รายการปรับปรุง				
ค่าเสื่อมราคา	41,884,852	42,463,584	40,623,100	41,264,763
รายได้จากการลงทุน	(68,824)	-	(12,367)	-
ดอกเบี้ยรับ	(7,373,115)	(3,539,412)	(7,284,318)	(3,500,357)
รายได้เงินปันผลรับ	-	(689,450)	-	(689,450)
ต้นทุนทางการเงิน	23,334,496	47,169,499	23,625,113	47,508,403
(กำไร) ขาดทุนจากอัตราแลกเปลี่ยนที่ยังไม่เกิดขึ้นจริง	22,986,135	(7,296,028)	22,935,018	(7,296,028)
หนี้สูญและหนี้สงสัยจะสูญ	140,900,283	8,860,276	140,900,283	8,860,276
(กลับรายการ) ค่าเผื่อมูลค่าสินค้า	(41,030,220)	43,401,256	(41,030,220)	43,401,256
ขาดทุนจากการทำลายสินค้า	-	2,162,346	-	2,162,346
(กำไร) ขาดทุนจากการจำหน่ายที่ดิน อาคารและอุปกรณ์	745,941	(347,773)	745,941	(347,773)
กำไรจากการจำหน่ายเงินลงทุนระยะยาวอื่น	-	(1,998,961)	-	(1,998,961)
ค่าใช้จ่ายผลประโยชน์ตอบแทนพนักงาน	3,724,584	3,818,634	3,425,880	3,574,469
ค่าใช้จ่ายจากการบริจจาคสินค้า	7,557,509	10,455,789	7,557,509	10,455,789
ภาษีเงินได้	54,422,351	112,336,685	52,271,979	111,338,762
	468,927,173	628,269,540	457,008,821	622,897,418
การเปลี่ยนแปลงในสินทรัพย์และหนี้สินดำเนินงาน				
ลูกหนี้การค้า	79,986,128	(468,648,199)	80,371,338	(467,502,745)
สินค้าคงเหลือ	235,195,551	(169,468,232)	238,733,381	(163,383,463)
ส่วนลดค้างรับ	5,615,244	(85,221,675)	5,615,244	(85,221,675)
สินทรัพย์หมุนเวียนอื่น	(25,312,925)	70,289,281	(25,091,970)	70,361,431
สินทรัพย์ไม่หมุนเวียนอื่น	(4,208,740)	(1,652,564)	(4,245,843)	(1,569,144)
เจ้าหนี้การค้า	261,290,246	(102,691,717)	261,203,089	(103,855,262)
เจ้าหนี้อื่น	28,448,475	(12,554,582)	28,161,687	(12,192,672)
ค่าใช้จ่ายค้างจ่าย	(21,283,780)	38,999,257	(21,448,875)	32,710,746
หนี้สินหมุนเวียนอื่น	4,923,954	3,627,870	3,387,912	7,343,086
หนี้สินไม่หมุนเวียนอื่น	641,342	525,557	641,341	518,947
เงินสดได้มาจาก (ใช้ไป) ใน) กิจกรรมดำเนินงาน	1,034,222,668	(98,525,464)	1,024,336,125	(99,893,333)
จ่ายภาษีเงินได้	(116,190,252)	(119,477,657)	(114,295,017)	(118,294,238)
เงินสดสุทธิได้มาจาก (ใช้ไป) ใน) กิจกรรมดำเนินงาน	918,032,416	(218,003,121)	910,041,108	(218,187,571)
หมายเหตุประกอบงบการเงินเป็นส่วนหนึ่งของงบการเงินนี้				

บริษัท ชินเน็ค (ประเทศไทย) จำกัด (มหาชน) และบริษัทย่อย

งบกระแสเงินสด

หมายเหตุ	งบการเงินรวม		งบการเงินเฉพาะกิจการ	
	สำหรับปีสิ้นสุดวันที่ 31 ธันวาคม		สำหรับปีสิ้นสุดวันที่ 31 ธันวาคม	
	2556	2555	2556	2555
		ปรับปรุงใหม่		ปรับปรุงใหม่
		(บาท)		
กระแสเงินสดจากกิจกรรมลงทุน				
รับดอกเบี้ย	7,373,115	3,539,412	7,284,318	3,500,357
รับเงินปันผลจากเงินลงทุนระยะยาวอื่น	-	413,670	-	413,670
ซื้อเงินลงทุนชั่วคราว	(90,001,000)	-	(80,001,000)	-
ขายเงินลงทุนชั่วคราว	90,000,000	-	80,000,000	-
ซื้อเงินลงทุนระยะยาวอื่น	(5,302,317)	-	(4,302,317)	-
ขายเงินลงทุนระยะยาวอื่น	-	2,954,772	-	2,954,772
ซื้อที่ดิน อาคารและอุปกรณ์	(88,234,522)	(26,668,110)	(87,697,951)	(24,904,799)
ขายที่ดิน อาคารและอุปกรณ์	4,630,448	6,966,953	4,630,448	6,966,953
เงินสดสุทธิใช้ไปในกิจกรรมลงทุน	(81,534,276)	(12,793,303)	(80,086,502)	(11,069,047)
กระแสเงินสดจากกิจกรรมจัดหาเงิน				
เงินเบิกเกินบัญชีธนาคารและเงินกู้ยืมระยะสั้น				
จากสถาบันการเงินเพิ่มขึ้น (ลดลง)	(569,204,705)	268,348,217	(569,204,705)	268,348,217
จ่ายดอกเบี้ย	(24,316,483)	(48,449,028)	(24,607,100)	(48,787,932)
จ่ายเงินปันผลให้ผู้ถือหุ้นของบริษัท	(153,250,417)	(149,559,509)	(153,250,417)	(149,559,509)
เงินสดรับจากการขายหุ้นที่ซื้อคืน	-	65,014,836	-	65,014,836
เงินสดรับจากหุ้นที่ออกให้ตามสิทธิ	15,737,801	10,482,857	15,737,801	10,482,857
เงินสดรับจากเงินกู้ยืมจากสถาบันการเงิน	80,000,000	350,000,000	80,000,000	350,000,000
ชำระคืนเงินกู้ยืมจากสถาบันการเงิน	(120,000,000)	(321,500,000)	(120,000,000)	(321,500,000)
เงินสดรับจากเงินกู้ยืมจากบริษัทย่อย	-	-	20,000,000	-
ชำระคืนเงินกู้ยืมจากบริษัทย่อย	-	-	(10,000,000)	(10,000,000)
เงินรับล่วงหน้าค่าหุ้นสามัญเพิ่มขึ้น (ลดลง)	(6,850,160)	2,094,871	(6,850,160)	2,094,871
เงินสดสุทธิได้มาจาก (ใช้ไปใน) กิจกรรมจัดหาเงิน	(777,883,964)	176,432,244	(768,174,581)	166,093,340
เงินสดและรายการเทียบเท่าเงินสดคงสุทธิตั้งต้น	58,614,176	(54,364,180)	61,780,025	(63,163,278)
เงินสดและรายการเทียบเท่าเงินสด ณ วันที่ 1 มกราคม	35,112,516	89,476,696	23,483,468	86,646,746
เงินสดและรายการเทียบเท่าเงินสด ณ วันที่ 31 ธันวาคม	93,726,692	35,112,516	85,263,493	23,483,468
รายการที่ไม่ใช่เงินสด				
หุ้นปันผลรับจากเงินลงทุนระยะยาวอื่น	-	275,780	-	275,780
จ่ายหุ้นปันผล	69,659,199	-	69,659,199	-
การลดลงในมูลค่าสุทธิของเงินลงทุนเพื่อขาย	(5,228,970)	(15,667,568)	(5,228,970)	(15,667,568)
รวม	64,430,229	(15,391,788)	64,430,229	(15,391,788)

หมายเหตุประกอบงบการเงินเป็นส่วนหนึ่งของงบการเงินนี้

บริษัท ชินเน็ค (ประเทศไทย) จำกัด (มหาชน) และบริษัทย่อย

หมายเหตุประกอบงบการเงิน

หมายเหตุ	สารบัญ
1	ข้อมูลทั่วไป
2	เกณฑ์การจัดทำงบการเงิน
3	การเปลี่ยนแปลงนโยบายการบัญชี
4	นโยบายการบัญชีที่สำคัญ
5	บุคคลหรือกิจการที่เกี่ยวข้องกัน
6	เงินสดและรายการเทียบเท่าเงินสด
7	ลูกหนี้การค้า
8	สินค้าคงเหลือ
9	สินทรัพย์หมุนเวียนอื่น
10	เงินลงทุนในบริษัทย่อย
11	เงินลงทุนระยะยาวอื่น
12	ที่ดิน อาคารและอุปกรณ์
13	ภาษีเงินได้รอการตัดบัญชี
14	หนี้สินที่มีภาระดอกเบี้ย
15	เจ้าหนี้การค้า
16	เจ้าหนี้อื่น
17	ค่าใช้จ่ายค้างจ่าย
18	ภาระผูกพันผลประโยชน์พนักงาน
19	ทุนเรือนหุ้น
20	หุ้นที่ซื้อคืน
21	สำรอง
22	ใบสำคัญแสดงสิทธิซื้อหุ้นสามัญ
23	ส่วนงานดำเนินงาน
24	ค่าใช้จ่ายผลประโยชน์ของพนักงาน
25	ค่าใช้จ่ายตามลักษณะ
26	ต้นทุนทางการเงิน
27	ภาษีเงินได้
28	กำไรต่อหุ้น
29	เงินปันผล
30	เครื่องมือทางการเงิน

บริษัท ชินเน็ค (ประเทศไทย) จำกัด (มหาชน) และบริษัทย่อย

หมายเหตุประกอบงบการเงิน

- 31 ภาระผูกพันกับกิจการที่ไม่เกี่ยวข้องกัน
- 32 เหตุการณ์ภายหลังรอบระยะเวลารายงาน
- 33 มาตรฐานการรายงานทางการเงินที่ยังไม่ได้ใช้
- 34 การจัดประเภทรายการใหม่

บริษัท ชินเน็ค (ประเทศไทย) จำกัด (มหาชน) และบริษัทย่อย

หมายเหตุประกอบงบการเงิน

หมายเหตุประกอบงบการเงินเป็นส่วนหนึ่งของงบการเงินนี้

งบการเงินนี้ได้รับอนุมัติให้ออกงบการเงินจากคณะกรรมการเมื่อวันที่ 24 กุมภาพันธ์ 2557

1 ข้อมูลทั่วไป

บริษัท ชินเน็ค (ประเทศไทย) จำกัด (มหาชน) “บริษัท” เป็นนิติบุคคลที่จัดตั้งขึ้นในประเทศไทย และมีที่อยู่ที่จดทะเบียนตั้งอยู่เลขที่ 433 ถนนสุขุมวิท ซอย 11 แขวงลาดพร้าว เขตลาดพร้าว กรุงเทพมหานคร ประเทศไทย

บริษัทจดทะเบียนกับตลาดหลักทรัพย์แห่งประเทศไทยเมื่อวันที่ 30 พฤศจิกายน 2550

ผู้ถือหุ้นรายใหญ่ในระหว่างปีได้แก่ บริษัท ที.ม.เอส. เทคโนโลยี จำกัด (มหาชน) (ถือหุ้นร้อยละ 38.51) และบริษัท King’s Eye Investment Ltd. (ถือหุ้นร้อยละ 34.99) ซึ่งเป็นนิติบุคคลที่จัดตั้งขึ้นในประเทศไทย และประเทศบริติช เวอร์จิน ไออร์แลนด์ ตามลำดับ

บริษัทดำเนินธุรกิจหลักเกี่ยวกับนำเข้าและจำหน่ายอุปกรณ์คอมพิวเตอร์ รายละเอียดของบริษัทย่อย ณ วันที่ วันที่ 31 ธันวาคม 2556 และ 2555 ได้เปิดเผยไว้ในหมายเหตุประกอบงบการเงินข้อ 5 และ 10

2 เกณฑ์การจัดทำงบการเงิน

(ก) เกณฑ์การถือปฏิบัติ

งบการเงินนี้จัดทำขึ้นตามมาตรฐานการรายงานทางการเงิน รวมถึงแนวปฏิบัติทางการบัญชีที่ประกาศใช้โดยสภาวิชาชีพบัญชี (“สภาวิชาชีพบัญชี”) กฎระเบียบและประกาศคณะกรรมการกำกับหลักทรัพย์และตลาดหลักทรัพย์ที่เกี่ยวข้อง

สภาวิชาชีพบัญชีได้ออกและปรับปรุงมาตรฐานการรายงานทางการเงินหลายฉบับ ซึ่งเกี่ยวข้องกับการดำเนินงานของกลุ่มบริษัท และมีผลบังคับใช้ตั้งแต่รอบระยะเวลาบัญชีที่เริ่มในหรือหลังวันที่ 1 มกราคม 2556 ดังต่อไปนี้

มาตรฐานการรายงานทางการเงิน	เรื่อง
มาตรฐานการบัญชี ฉบับที่ 12	ภาษีเงินได้
มาตรฐานการบัญชี ฉบับที่ 21 (ปรับปรุง 2552)	ผลกระทบจากการเปลี่ยนแปลงของอัตราแลกเปลี่ยนเงินตราต่างประเทศ
มาตรฐานการรายงานทางการเงิน ฉบับที่ 8	ส่วนงานดำเนินงาน

หมายเหตุประกอบงบการเงิน

การปฏิบัติตามมาตรฐานการรายงานทางการเงินที่ออกและปรับปรุงใหม่ข้างต้นนั้น มีผลให้เกิดการเปลี่ยนแปลงนโยบายการบัญชีของกลุ่มบริษัท ผลกระทบจากการเปลี่ยนแปลงได้เปิดเผยไว้ในหมายเหตุประกอบงบการเงินข้อ 3

นอกเหนือจากมาตรฐานการรายงานทางการเงินที่ออกและปรับปรุงใหม่ข้างต้น ณ วันที่ 31 ธันวาคม 2556 สถาบันวิชาชีพบัญชีได้ออกและปรับปรุงมาตรฐานการรายงานทางการเงินฉบับอื่น ๆ ซึ่งมีผลบังคับสำหรับงบการเงินที่เริ่มในหรือหลังวันที่ 1 มกราคม 2557 เป็นต้นไป และไม่ได้มีการนำมาใช้สำหรับการจัดทำงบการเงินนี้ มาตรฐานการรายงานทางการเงินที่ออกและปรับปรุงใหม่ที่เกี่ยวข้องกับการดำเนินงานของกลุ่มบริษัทได้เปิดเผยในหมายเหตุประกอบงบการเงินข้อ 33

(ข) **เกณฑ์การวัดมูลค่า**

งบการเงินนี้จัดทำขึ้นโดยถือหลักเกณฑ์การบันทึกตามราคาทุนเดิม ยกเว้นรายการที่สำคัญที่แสดงในงบแสดงฐานะทางการเงินได้แก่ สินทรัพย์ทางการเงินเพื่อขายวัดมูลค่าด้วยราคายุติธรรม

(ค) **สกุลเงินที่ใช้ในการดำเนินงานและนำเสนองบการเงิน**

งบการเงินนี้จัดทำและแสดงหน่วยเงินตราเป็นเงินบาทซึ่งเป็นสกุลเงินที่ใช้ในการดำเนินงานของบริษัท ข้อมูลทางการเงินทั้งหมดมีการเปิดเผยในหมายเหตุประกอบงบการเงินเพื่อให้เห็นเป็นหลักพันบาท ยกเว้นที่ระบุไว้เป็นอย่างอื่น

(ง) **การประมาณการและใช้วิจารณญาณ**

ในการจัดทำงบการเงินให้เป็นไปตามมาตรฐานการรายงานทางการเงิน ผู้บริหารต้องใช้วิจารณญาณ การประมาณ และข้อสมมติฐานหลายประการ ซึ่งมีผลกระทบต่อข้อกำหนดนโยบายการบัญชีและการรายงานจำนวนเงินที่เกี่ยวข้องกับ สินทรัพย์ หนี้สิน รายได้ และค่าใช้จ่าย ผลที่เกิดขึ้นจริงอาจแตกต่างจากที่ประมาณไว้

ประมาณการและข้อสมมติฐานที่ใช้ในการจัดทำงบการเงินจะได้รับการทบทวนอย่างต่อเนื่อง การปรับประมาณการทางบัญชีจะบันทึกในงวดบัญชีที่ประมาณการดังกล่าวได้รับการทบทวนและในงวดอนาคตที่ได้รับผลกระทบ

หมายเหตุประกอบงบการเงิน

3 การเปลี่ยนแปลงนโยบายการบัญชี

ก) **ภาพรวม**

ตั้งแต่วันที่ 1 มกราคม 2556 ผลจากการถือปฏิบัติตามมาตรฐานการรายงานทางการเงินที่ออกและปรับปรุงใหม่ ดังที่กล่าวในหมายเหตุประกอบงบการเงินข้อ 2 กลุ่มบริษัทได้เปลี่ยนนโยบายการบัญชีดังนี้

- การบัญชีภาษีเงินได้
- การบัญชีเกี่ยวกับผลกระทบจากการเปลี่ยนแปลงของอัตราแลกเปลี่ยนเงินตราต่างประเทศ
- การนำเสนอข้อมูลส่วนงานดำเนินงาน

รายละเอียดเกี่ยวกับนโยบายการบัญชีใหม่ที่กลุ่มบริษัทถือปฏิบัติได้รวมอยู่ในหมายเหตุประกอบงบการเงินข้อ 3 (ข) ถึง 3 (ง) ดังนี้ สำหรับมาตรฐานการรายงานทางการเงินอื่นที่ออกและปรับปรุงใหม่นั้น ไม่มีผลกระทบต่อนโยบายการบัญชี ฐานะการเงินและผลการดำเนินงานของกลุ่มบริษัท

ข) **การบัญชีภาษีเงินได้**

การเปลี่ยนแปลงหลักการของมาตรฐานการบัญชีฉบับที่ 12 ระบุให้กิจการต้องบันทึกสินทรัพย์และหนี้สินภาษีเงินได้รอการตัดบัญชีในงบการเงิน สินทรัพย์และหนี้สินภาษีเงินได้รอการตัดบัญชีคือ จำนวนภาษีเงินได้ที่กิจการได้รับคืนหรือต้องจ่ายในอนาคตตามลำดับ ซึ่งเกิดจากผลแตกต่างชั่วคราวระหว่างมูลค่าทางบัญชีของสินทรัพย์และหนี้สินที่แสดงในงบแสดงฐานะการเงินกับฐานภาษีของสินทรัพย์และหนี้สินนั้น และขาดทุนทางภาษีที่ยังไม่ได้ใช้ นโยบายการบัญชีเกี่ยวกับภาษีเงินได้รอการตัดบัญชีได้อธิบายไว้ในหมายเหตุข้อ 4 (ด)

กลุ่มบริษัทถือปฏิบัติตามมาตรฐานการบัญชีฉบับที่ 12 สำหรับรอบระยะเวลาบัญชีที่เริ่มตั้งแต่วันที่ 1 มกราคม 2556 เป็นต้นไป ผลกระทบของการเปลี่ยนแปลงจะปรับปรุงย้อนหลังในงบการเงิน ผลกระทบต่องบการเงินมีดังต่อไปนี้

บริษัท ชินเน็ค (ประเทศไทย) จำกัด (มหาชน) และบริษัทย่อย

หมายเหตุประกอบงบการเงิน

	งบการเงินรวม		งบการเงินเฉพาะกิจการ			
	31	31	1	31	31	1
	ธันวาคม	ธันวาคม	มกราคม	ธันวาคม	ธันวาคม	มกราคม
	2556	2555	2555	2556	2555	2555
			(พันบาท)			
งบแสดงฐานะทางการเงิน						
สินทรัพย์ถาวรที่ได้รับการตัดบัญชี						
เพิ่มขึ้น	77,753	57,353	50,748	77,385	57,044	50,487
หนี้สินถาวรที่ได้รับการตัดบัญชี						
เพิ่มขึ้น	1,323	2,369	5,503	1,323	2,369	5,503
สินทรัพย์ถาวรที่ได้รับการตัดบัญชี						
เพิ่มขึ้นสุทธิ	76,430	54,984	45,245	76,062	54,675	44,984
ส่วนเกินทุนจากการตีราคา (ลดลง)	(1,323)	(2,369)	(5,503)	(1,323)	(2,369)	(5,503)
กำไรสะสมเพิ่มขึ้น	77,753	57,353	50,748	77,385	57,044	50,487
รวมส่วนของคู่ถือหุ้นเพิ่มขึ้น	76,430	54,984	45,245	76,062	54,675	44,984

	งบการเงินรวม		งบการเงินเฉพาะกิจการ	
	2556	2555	2556	2555
	(พันบาท)			
งบกำไรขาดทุนเบ็ดเสร็จ				
สำหรับปีสิ้นสุดวันที่ 31 ธันวาคม				
ค่าใช้จ่ายภาษีเงินได้ลดลง	20,400	6,605	20,341	6,557
กำไรสำหรับงวดเพิ่มขึ้น	20,400	6,605	20,341	6,557
กำไรต่อหุ้น เพิ่มขึ้น				
- กำไรต่อหุ้นขั้นพื้นฐาน (บาท)	0.0266	0.0087	0.0265	0.0086
- กำไรต่อหุ้นปรับลด (บาท)	0.0266	0.0086	0.0265	0.0086

ค) การบัญชีเกี่ยวกับผลกระทบจากการเปลี่ยนแปลงของอัตราแลกเปลี่ยนเงินตราต่างประเทศ

ตั้งแต่วันที่ 1 มกราคม 2556 กลุ่มบริษัทถือปฏิบัติตามมาตรฐานการบัญชี ฉบับที่ 21 (ปรับปรุง 2552) เรื่อง ผลกระทบจากการเปลี่ยนแปลงของอัตราแลกเปลี่ยนเงินตราต่างประเทศ

บริษัท ชินเน็ค (ประเทศไทย) จำกัด (มหาชน) และบริษัทย่อย

หมายเหตุประกอบงบการเงิน

การเปลี่ยนแปลงหลักการของมาตรฐานการบัญชีฉบับที่ 21 (ปรับปรุง 2552) เพื่อเสนอแนวคิดของสกุลเงินต่างๆที่ใช้ในการรายงาน ซึ่งเป็นสกุลเงินที่พิจารณาว่าเป็นสกุลเงินในสถานะแวดล้อมทางเศรษฐกิจที่กิจการนั้นประกอบกิจการ มาตรฐานการบัญชีฉบับที่ 21 (ปรับปรุง 2552) กำหนดให้กิจการ ระบุสกุลเงินที่ใช้ในการดำเนินงานและแปลงค่ารายการที่เป็นสกุลต่างประเทศให้เป็นสกุลเงินที่ใช้ในการดำเนินงาน และรายงานผลกระทบจากการแปลงค่าดังกล่าวตามมาตรฐานการบัญชีฉบับที่ 21 (ปรับปรุง 2552) ซึ่งมาตรฐานการบัญชี ฉบับที่ 21 (ปรับปรุง 2552) ได้ให้คำนิยามสำหรับเงินตราต่างประเทศคือ เงินตราสกุลอื่นนอกเหนือจากสกุลเงินที่ใช้ในการดำเนินงานของกิจการ

ผู้บริหารกำหนดสกุลเงินที่ใช้ในการดำเนินงานของบริษัทเป็นสกุลเงินบาท ดังนั้นการถือปฏิบัติตามมาตรฐานการบัญชีฉบับที่ 21 (ปรับปรุง 2552) สำหรับรอบระยะเวลาบัญชีที่เริ่มตั้งแต่วันที่ 1 มกราคม 2556 จะไม่ได้รับผลกระทบที่มีสาระสำคัญต่อสินทรัพย์ หนี้สิน และ กำไรสะสมของกลุ่มบริษัท

ง) การนำเสนอข้อมูลส่วนงานดำเนินงาน

ตั้งแต่วันที่ 1 มกราคม 2556 กลุ่มบริษัทถือปฏิบัติตามมาตรฐานการรายงานทางการเงิน ฉบับที่ 8 เรื่อง ส่วนงานดำเนินงาน นโยบายการบัญชีใหม่เกี่ยวกับการแสดงข้อมูลเกี่ยวกับส่วนงานดำเนินงานและนโยบายการบัญชีเดิมนั้นอธิบายในย่อหน้าถัดไป กลุ่มบริษัทได้ปรับข้อหลังข้อมูลตามส่วนงานในงบการเงินสำหรับปีสิ้นสุดวันที่ 31 ธันวาคม 2555 ที่รวมอยู่ในงบการเงินปี 2556 ของกลุ่มบริษัทเพื่อวัตถุประสงค์ในการให้ข้อมูลเปรียบเทียบ ทั้งนี้การเปลี่ยนแปลงดังกล่าวกระทบเพียงการเปิดเผยข้อมูลเท่านั้นและไม่มีผลกระทบต่อสินทรัพย์ หนี้สิน หรือกำไรต่อหุ้นของกลุ่มบริษัท

มาตรฐานการรายงานทางการเงินฉบับที่ 8 นำเสนอมุมมองของผู้บริหารในการรายงานข้อมูลส่วนงาน จึงมีการเปลี่ยนแปลงการนำเสนอและการเปิดเผยข้อมูลเกี่ยวกับส่วนงาน ทั้งนี้ข้อมูลส่วนงานอ้างอิงจากข้อมูลภายในที่ได้รายงานต่อผู้มีอำนาจตัดสินใจสูงสุดด้านการดำเนินงานของกลุ่มบริษัทอย่างสม่ำเสมอ เพื่อประเมินผลการดำเนินงานของส่วนงานและเพื่อจัดสรรทรัพยากรให้ส่วนงานดังกล่าว ที่ผ่านมากลุ่มบริษัทนำเสนอข้อมูลส่วนงานตามส่วนงานธุรกิจและส่วนงานภูมิศาสตร์ตามมาตรฐานการบัญชี ฉบับที่ 14 เรื่อง การเสนอข้อมูลทางการเงินจำแนกตามส่วนงาน

การเปลี่ยนแปลงการนำเสนอและการเปิดเผยข้อมูลส่วนงานนี้มีผลกระทบต่อการนำเสนอข้อมูลส่วนงาน (หมายเหตุประกอบงบการเงินข้อที่ 23) ซึ่งส่วนงานใหม่มีดังนี้ ส่วนงานขายอุปกรณ์คอมพิวเตอร์และส่วนงานการให้บริการและอบรมเกี่ยวกับคอมพิวเตอร์ นโยบายการบัญชีที่นำเสนอตั้งต่อไปนี้ได้ถือปฏิบัติโดยสม่ำเสมอสำหรับงบการเงินในรอบระยะเวลาที่รายงาน

4 นโยบายการบัญชีที่สำคัญ

นโยบายการบัญชีที่นำเสนอต่อไปนี้ได้ถือปฏิบัติโดยสม่ำเสมอสำหรับงบการเงินทุกรอบระยะเวลาที่รายงาน ยกเว้นที่ได้กล่าวไว้ในหมายเหตุประกอบงบการเงินข้อ 3 เรื่อง การเปลี่ยนแปลงนโยบายบัญชี

(ก) *เกณฑ์ในการจัดทำงบการเงินรวม*

งบการเงินรวมประกอบด้วยงบการเงินของบริษัท และบริษัทย่อย (รวมกันเรียกว่า “กลุ่มบริษัท”)

บริษัทย่อย

บริษัทย่อยเป็นกิจการที่อยู่ภายใต้การควบคุมของกลุ่มบริษัท การควบคุมเกิดขึ้นเมื่อกลุ่มบริษัทมีอำนาจควบคุมทั้งทางตรงหรือทางอ้อมในการกำหนดนโยบายทางการเงินและการดำเนินงานของกิจการนั้น เพื่อได้มาซึ่งประโยชน์ จากกิจกรรมของบริษัทย่อย งบการเงินของบริษัทย่อยได้รวมอยู่ในงบการเงินรวม นับแต่วันที่มีการควบคุมจนถึงวันที่การควบคุมสิ้นสุดลง

นโยบายการบัญชีของบริษัทย่อยได้ถูกเปลี่ยนตามความจำเป็นเพื่อให้เป็นนโยบายเดียวกันกับของกลุ่มบริษัท ผลขาดทุนในบริษัทย่อยจะต้องถูกปันส่วนไปยังส่วนได้เสียที่ไม่มีอำนาจควบคุมแม้ว่าการปันส่วนดังกล่าวจะทำให้ ส่วนได้เสียที่ไม่มีอำนาจควบคุมมียอดคงเหลือติดลบก็ตาม

การสูญเสียอำนาจควบคุม

เมื่อมีการสูญเสียอำนาจควบคุมกลุ่มบริษัทตัดรายการสินทรัพย์และหนี้สินในบริษัทย่อย ส่วนได้เสียที่ไม่มีอำนาจควบคุมและส่วนประกอบอื่นในส่วนของผู้ถือหุ้นที่เกี่ยวข้องกับบริษัทย่อยนั้น กำไรหรือขาดทุนที่เกิดขึ้นจากการสูญเสียอำนาจควบคุมในบริษัทย่อยรับรู้ในกำไรหรือขาดทุน ส่วนได้เสียในบริษัทย่อยเดิมที่ยังคงเหลืออยู่ให้วัดมูลค่าด้วยมูลค่ายุติธรรม ณ วันที่สูญเสียอำนาจควบคุม และจัดประเภทเงินลงทุนเป็นเงินลงทุนตามวิธีส่วนได้เสีย หรือเป็นสินทรัพย์ทางการเงินเพื่อขาย ขึ้นอยู่กับระดับของอิทธิพลที่คงเหลืออยู่

การตัดรายการในงบการเงินรวม

ยอดคงเหลือและรายการบัญชีระหว่างกิจการในกลุ่ม รวมถึงรายได้ หรือค่าใช้จ่ายที่ยังไม่เกิดขึ้นจริงซึ่งเป็นผลมาจาก รายการระหว่างกิจการในกลุ่ม ถูกตัดรายการในการจัดทำงบการเงินรวม กำไรที่ยังไม่เกิดขึ้นจริงซึ่งเป็นผลมาจาก รายการกับบริษัทร่วมและกิจการที่ควบคุมร่วมกันถูกตัดรายการกับเงินลงทุนเท่าที่กลุ่มบริษัทมีส่วนได้เสียในกิจการ

ที่ถูกลงทุนนั้น ขาดทุนที่ยังไม่เกิดขึ้นจริงถูกตัดรายการในลักษณะเดียวกับกำไรที่ยังไม่เกิดขึ้นจริง แต่เท่าที่เมื่อไม่มี หลักฐานการค้ำประกันเกิดขึ้น

(ข) *เงินตราต่างประเทศ*

รายการบัญชีที่เป็นเงินตราต่างประเทศ

รายการบัญชีที่เป็นเงินตราต่างประเทศแปลงค่าเป็นสกุลเงินที่ใช้ในการดำเนินงานของกลุ่มบริษัท (บาท) โดยใช้ อัตราแลกเปลี่ยน ณ วันที่เกิดรายการ

สินทรัพย์และหนี้สินที่เป็นตัวเงินและเป็นเงินตราต่างประเทศ ณ วันที่รายงาน แปลงค่าเป็นสกุลเงินที่ใช้ในการดำเนินงานโดยใช้อัตราแลกเปลี่ยน ณ วันนั้น กำไรหรือขาดทุนจากการแปลงค่าบันทึกในกำไรหรือขาดทุน

สินทรัพย์และหนี้สินที่ไม่เป็นตัวเงินซึ่งเกิดจากรายการบัญชีที่เป็นเงินตราต่างประเทศซึ่งบันทึกตามเกณฑ์ราคาทุนเดิม แปลงค่าเป็นสกุลเงินที่ใช้ในการดำเนินงานโดยใช้อัตราแลกเปลี่ยน ณ วันที่เกิดรายการ

(ค) *เงินสดและรายการเทียบเท่าเงินสด*

เงินสดและรายการเทียบเท่าเงินสดในงบกระแสเงินสดประกอบด้วย ยอดเงินสด ยอดเงินฝากธนาคารประเภทเพื่อเรียก และเงินลงทุนระยะสั้นที่มีสภาพคล่องสูง เงินเบิกเกินบัญชีธนาคารซึ่งจะต้องชำระคืนเมื่อทวงถามถือเป็น ส่วนหนึ่งของกิจกรรมจัดหาเงินในงบกระแสเงินสด

(ง) *ลูกหนี้การค้าและลูกหนี้อื่น*

ลูกหนี้การค้าและลูกหนี้อื่นแสดงในราคาตามใบแจ้งหนี้หักค่าเผื่อหนี้สงสัยจะสูญ

ค่าเผื่อหนี้สงสัยจะสูญประเมินโดยการวิเคราะห์ประวัติการชำระหนี้ และการคาดการณ์เกี่ยวกับการชำระหนี้ในอนาคตของลูกหนี้ ลูกหนี้จะถูกตัดจำหน่ายบัญชีเมื่อทราบว่าหนี้สูญ

(จ) *สินค้าคงเหลือ*

สินค้าคงเหลือแสดงในราคาทุนหรือมูลค่าสุทธิที่จะได้รับแล้วแต่ราคาใดจะต่ำกว่า

ต้นทุนของสินค้าคำนวณโดยใช้วิธีถัวเฉลี่ยถ่วงน้ำหนัก ต้นทุนสินค้าประกอบด้วยราคาทุนที่ซื้อ ต้นทุนแปลงสภาพหรือต้นทุนอื่นเพื่อให้สินค้าอยู่ในสถานที่และสภาพปัจจุบัน

มูลค่าสุทธิที่จะได้รับเป็นการประมาณราคาที่จะขายได้จากการดำเนินธุรกิจปกติหักด้วยค่าใช้จ่ายที่จำเป็นโดยประมาณในการขาย

(จ) เงินลงทุน

เงินลงทุนในบริษัทย่อย

เงินลงทุนในบริษัทย่อย ในงบการเงินเฉพาะกิจการของบริษัท บันทึกบัญชีโดยใช้วิธีราคาทุน

เงินลงทุนในตราสารหนี้และตราสารทุนอื่น

ตราสารหนี้และตราสารทุนซึ่งเป็นหลักทรัพย์ในความต้องการของตลาดซึ่งถือไว้เพื่อค้า จัดประเภทเป็นสินทรัพย์หมุนเวียนและแสดงในมูลค่ายุติธรรม กำไรหรือขาดทุนจากการตีราคาหลักทรัพย์ได้บันทึกในงบกำไรหรือขาดทุน

ตราสารหนี้และตราสารทุนซึ่งเป็นหลักทรัพย์ในความต้องการของตลาด นอกเหนือจากที่ถือไว้เพื่อค้าหรือตั้งใจถือไว้จนครบกำหนดจัดประเภทเป็นเงินลงทุนเผื่อขาย ภายหลังการรับรู้มูลค่าในครั้งแรกเงินลงทุนเผื่อขายแสดงในมูลค่ายุติธรรม และการเปลี่ยนแปลงที่ไม่ใช่ผลขาดทุนจากการด้อยค่าและผลต่างจากสกุลเงินตราต่างประเทศของรายการที่เป็นตัวเงิน บันทึกโดยตรงในส่วนของผู้ถือหุ้น ส่วนผลขาดทุนจากการด้อยค่าและผลต่างจากการแลกเปลี่ยนเงินตราต่างประเทศรับรู้ในกำไรหรือขาดทุน เมื่อมีการตัดจำหน่ายเงินลงทุน จะรับรู้ผลกำไรหรือขาดทุนสะสมที่เคยบันทึกในส่วนของผู้ถือหุ้น โดยตรงเข้าในกำไรหรือขาดทุน ในกรณีที่เงินลงทุนประเภทที่มีดอกเบี้ย จะต้องบันทึกดอกเบี้ยในกำไรหรือขาดทุนโดยวิธีอัตราดอกเบี้ยที่แท้จริง

มูลค่ายุติธรรมของเครื่องมือทางการเงินสำหรับหลักทรัพย์เผื่อขายจะใช้ราคาเสนอซื้อ ณ วันที่รายงาน

การจำหน่ายเงินลงทุน

เมื่อมีการจำหน่ายเงินลงทุน ผลต่างระหว่างจำนวนเงินสุทธิที่ได้รับและมูลค่าตามบัญชีและรวมถึงกำไรหรือขาดทุนสะสมจากการตีราคาหลักทรัพย์ที่เกี่ยวข้องที่เคยบันทึกในส่วนของผู้ถือหุ้น จะถูกบันทึกในกำไรหรือขาดทุน

ในกรณีที่กลุ่มบริษัทจำหน่ายบางส่วนของเงินลงทุนที่ถืออยู่ การคำนวณต้นทุนสำหรับเงินลงทุนที่จำหน่ายไปและเงินลงทุนที่ยังถืออยู่ใช้วิธีถัวเฉลี่ยถ่วงน้ำหนัก ปรับใช้กับมูลค่าตามบัญชีของเงินลงทุนที่เหลืออยู่ทั้งหมด

(ข) ที่ดิน อาคารและอุปกรณ์

การรับรู้และการวัดมูลค่า

สินทรัพย์ที่เป็นกรรมสิทธิ์ของกิจการ

ที่ดิน อาคารและอุปกรณ์แสดงด้วยราคาทุนหักค่าเสื่อมราคาสะสมและขาดทุนจากการด้อยค่า

ราคาทุนรวมถึงต้นทุนทางตรง ที่เกี่ยวข้องกับการได้มาของสินทรัพย์ ต้นทุนของการก่อสร้างสินทรัพย์ที่กิจการก่อสร้างเอง รวมถึงต้นทุนของวัสดุ แรงงานทางตรง และต้นทุนทางตรงอื่น ๆ ที่เกี่ยวข้องกับการจัดหาสินทรัพย์ เพื่อให้สินทรัพย์นั้นอยู่ในสภาพที่พร้อมจะใช้งานได้ตามความประสงค์ ต้นทุนในการรื้อถอน การขนย้าย การบูรณะสถานที่ตั้งของสินทรัพย์และต้นทุนการกู้ยืม นอกจากนี้ต้นทุนอาจรวมถึงกำไรหรือขาดทุนจากการป้องกันความเสี่ยงกระแสเงินสดจากการซื้อที่ดิน อาคารและอุปกรณ์ที่เป็นเงินตราต่างประเทศ ซึ่งถูกโอนจากกำไรขาดทุนเบ็ดเสร็จอื่น สำหรับเครื่องมือที่ควบคุมโดยลิขสิทธิ์ซอฟต์แวร์ซึ่งไม่สามารถทำงานได้โดยปราศจากลิขสิทธิ์ซอฟต์แวร์นั้นให้ถือว่า ลิขสิทธิ์ซอฟต์แวร์ดังกล่าวเป็นส่วนหนึ่งของอุปกรณ์

ส่วนประกอบของรายการที่ดิน อาคาร และอุปกรณ์แต่ละรายการที่มีอายุการให้ประโยชน์ไม่เท่ากันต้องบันทึกแต่ละส่วนประกอบที่มีนัยสำคัญแยกต่างหากหากต่างกัน

กำไรหรือขาดทุนจากการจำหน่ายที่ดิน อาคาร และอุปกรณ์ คือผลต่างระหว่างสิ่งตอบแทนสุทธิที่ได้รับจากการจำหน่ายกับมูลค่าตามบัญชีของที่ดิน อาคาร และอุปกรณ์ โดยรับรู้สุทธิเป็นรายได้อื่นในกำไรหรือขาดทุน เมื่อมีการขายสินทรัพย์ที่ตีราคาใหม่ จำนวนเงินที่บันทึกอยู่ในส่วนเกินทุนจากการตีราคาของสินทรัพย์จะถูกโอนไปยังกำไรสะสม

สินทรัพย์ที่เช่า

การเช่าซึ่งกลุ่มบริษัท ได้รับส่วนใหญ่ของความเสี่ยงและผลตอบแทนจากการครอบครองทรัพย์สินที่เช่านั้นๆ ให้จัดประเภทเป็นสัญญาเช่าการเงิน ส่วนที่ดิน อาคารและอุปกรณ์ที่ได้มาโดยทำสัญญาเช่าการเงินบันทึกเป็นสินทรัพย์ด้วยมูลค่ายุติธรรมหรือมูลค่าปัจจุบันของจำนวนเงินขั้นต่ำที่ต้องจ่ายตามสัญญาเช่าแล้วแต่จำนวนใดจะต่ำกว่า หักด้วยค่าเสื่อมราคาสะสมและขาดทุนจากการด้อยค่า ค่าเช่าที่ชำระจะแยกเป็นส่วนที่เป็นค่าใช้จ่ายทางการเงิน และส่วนที่จะหักจากหนี้ตามสัญญา เพื่อให้ให้อัตรากอปรดอกเบี้ยแต่ละงวดเป็นอัตราคงที่สำหรับยอดคงเหลือของหนี้สิน ค่าใช้จ่ายทางการเงินจะบันทึกโดยตรงในกำไรหรือขาดทุน

ต้นทุนที่เกิดขึ้นในภายหลัง

ต้นทุนในการเปลี่ยนแปลงส่วนประกอบจะรับรู้เป็นส่วนหนึ่งของมูลค่าตามบัญชีของรายการที่ดิน อาคารและอุปกรณ์ ถ้ามีความเป็นไปได้ก่อนข้างต้นที่กลุ่มบริษัทจะได้รับประโยชน์เชิงเศรษฐกิจในอนาคตจากรายการนั้น และสามารถวัดมูลค่าต้นทุนของรายการนั้นได้อย่างน่าเชื่อถือ ชิ้นส่วนที่ถูกเปลี่ยนแปลงจะถูกตัดจำหน่ายตามมูลค่าตามบัญชี ต้นทุนที่เกิดขึ้นในการซ่อมบำรุงที่ดิน อาคารและอุปกรณ์ที่เกิดขึ้นเป็นประจำจะรับรู้ในกำไรหรือขาดทุนเมื่อเกิดขึ้น

ค่าเสื่อมราคา

ค่าเสื่อมราคาคำนวณจากมูลค่าเสื่อมสภาพของรายการอาคาร และอุปกรณ์ ซึ่งประกอบด้วยราคาทุนของสินทรัพย์หรือต้นทุนในการเปลี่ยนแปลงอื่น หักด้วยมูลค่าคงเหลือของสินทรัพย์

ค่าเสื่อมราคาบันทึกเป็นค่าใช้จ่ายในกำไรหรือขาดทุน คำนวณโดยวิธีเส้นตรงตามเกณฑ์อายุการใช้งานโดยประมาณของส่วนประกอบของสินทรัพย์แต่ละรายการ ประมาณการอายุการให้ประโยชน์ของสินทรัพย์แสดงได้ดังนี้

อาคาร	5 – 20 ปี
เครื่องจักรและอุปกรณ์	5 – 10 ปี
คอมพิวเตอร์	3 – 5 ปี
เครื่องตกแต่ง ดัดตั้งและเครื่องใช้สำนักงาน	5 ปี
ยานพาหนะ	5 ปี
ส่วนปรับปรุงสิทธิการเช่า	5 ปี

กลุ่มบริษัทไม่คิดค่าเสื่อมราคาสำหรับที่ดินและสินทรัพย์ที่อยู่ระหว่างการก่อสร้าง

วิธีการคิดค่าเสื่อมราคา อายุการให้ประโยชน์ของสินทรัพย์ และมูลค่าคงเหลือ ถูกทบทวนอย่างน้อยที่สุดทุกสิ้นรอบปีบัญชี และปรับปรุงตามความเหมาะสม

(ข) การด้อยค่า

ยอดสินทรัพย์ตามบัญชีของกลุ่มบริษัทได้รับการทบทวน ณ ทุกวันที่รายงานว่ามีข้อบ่งชี้เรื่องการด้อยค่าหรือไม่ ในกรณีที่ข้อบ่งชี้จะทำการประมาณมูลค่าสินทรัพย์ที่คาดว่าจะได้รับคืน

ขาดทุนจากการด้อยค่ารับรู้เมื่อมูลค่าตามบัญชีของสินทรัพย์สูงกว่ามูลค่าที่จะได้รับคืน ขาดทุนจากการด้อยค่าบันทึกในกำไรหรือขาดทุน เว้นแต่เมื่อมีการกลับรายการการประเมินมูลค่าของสินทรัพย์เพิ่มของสินทรัพย์ขึ้นเดียวกันที่เคยรับรู้ในส่วนของผู้ถือหุ้นและมีการด้อยค่าในเวลาต่อมา ในกรณีนี้จะรับรู้ในส่วนของผู้ถือหุ้น

เมื่อมีการลดลงในมูลค่ายุติธรรมของสินทรัพย์ทางการเงินเพื่อขาย ซึ่งได้บันทึกในส่วนของผู้ถือหุ้น และมีความชัดเจนว่าสินทรัพย์ดังกล่าวมีการด้อยค่า ยอดขาดทุนซึ่งเคยบันทึกในส่วนของผู้ถือหุ้นจะถูกบันทึกในกำไรหรือขาดทุนโดยไม่ต้องปรับกับยอดสินทรัพย์ทางการเงินดังกล่าว ยอดขาดทุนที่บันทึกในกำไรหรือขาดทุนเป็นผลต่างระหว่างราคาทุนที่ซื้อกับมูลค่ายุติธรรมในปัจจุบันของสินทรัพย์ หักขาดทุนจากการด้อยค่าของสินทรัพย์ทางการเงินนั้นๆ ซึ่งเคยรับรู้แล้วในกำไรหรือขาดทุน

การคำนวณมูลค่าที่คาดว่าจะได้รับคืน

มูลค่าที่คาดว่าจะได้รับคืนของสินทรัพย์ทางการเงินสำหรับหลักทรัพย์เพื่อขาย คำนวณโดยอ้างอิงถึงมูลค่ายุติธรรม

มูลค่าที่คาดว่าจะได้รับคืนของสินทรัพย์ที่ไม่ใช่สินทรัพย์ทางการเงิน หมายถึง มูลค่าจากการใช้ของสินทรัพย์หรือมูลค่ายุติธรรมของสินทรัพย์หักต้นทุนในการขายแล้วแต่มูลค่าใดจะสูงกว่า ในการประเมินมูลค่าจากการใช้ของสินทรัพย์ ประมาณการกระแสเงินสดที่จะได้รับในอนาคตจะคิดลดเป็นมูลค่าปัจจุบันโดยใช้อัตราคิดลดก่อนคำนึงภาษีเงินได้เพื่อให้สะท้อนมูลค่าที่อาจประเมินได้ในตลาดปัจจุบัน ซึ่งแปรไปตามเวลาและความเสี่ยงที่มีต่อสินทรัพย์ สำหรับสินทรัพย์ที่ไม่ก่อให้เกิดกระแสเงินสดรับโดยอิสระจากสินทรัพย์อื่น จะพิจารณามูลค่าที่คาดว่าจะได้รับคืนร่วมกับหน่วยสินทรัพย์ที่ก่อให้เกิดเงินสดที่สินทรัพย์นั้นเกี่ยวข้องด้วย

การกลับรายการด้อยค่า

ขาดทุนจากการด้อยค่าของสินทรัพย์ทางการเงินจะถูกกลับรายการ เมื่อมูลค่าที่คาดว่าจะได้รับคืนเพิ่มขึ้นในภายหลัง และการเพิ่มขึ้นนั้นสัมพันธ์โดยตรงกับขาดทุนจากการด้อยค่าที่เคยรับรู้ในกำไรหรือขาดทุน สำหรับสินทรัพย์ทางการเงินที่เป็นตราสารทุนที่จัดประเภทเป็นหลักทรัพย์เพื่อขาย การกลับรายการจะรับรู้โดยตรงในกำไรขาดทุนเบ็ดเสร็จอื่น

ขาดทุนจากการด้อยค่าของสินทรัพย์ที่ไม่ใช่สินทรัพย์ทางการเงินอื่นๆ ที่เคยรับรู้ในงวดก่อนจะถูกประเมิน ณ ทุกวันที่ที่ออกรายงานว่ามีข้อบ่งชี้เรื่องการด้อยค่าหรือไม่ ขาดทุนจากการด้อยค่าจะถูกกลับรายการ หากมีการเปลี่ยนแปลงประมาณการที่ใช้ในการคำนวณมูลค่าที่คาดว่าจะได้รับคืน ขาดทุนจากการด้อยค่าจะถูกกลับรายการเพียงเท่าที่มูลค่าตามบัญชีของสินทรัพย์ไม่เกินกว่ามูลค่าตามบัญชีภายหลังหักค่าเสื่อมราคาหรือค่าตัดจำหน่ายเสมือนหนึ่งไม่เคยมีการบันทึกขาดทุนจากการด้อยค่ามาก่อน

(ณ) **หนี้สินที่มีภาระดอกเบี้ย**

หนี้สินที่มีภาระดอกเบี้ยบันทึกเริ่มแรกในมูลค่ายุติธรรมหักค่าใช้จ่ายที่เกี่ยวข้องกับการเกิดหนี้สิน ภายหลังจากการบันทึกหนี้สินที่มีภาระดอกเบี้ยจะบันทึกต่อมาโดยวิธีราคาทุนตัดจำหน่าย ผลต่างระหว่างยอดหนี้เริ่มแรกและยอดหนี้เมื่อครบกำหนดได้ถอนจะบันทึกในกำไรหรือขาดทุนตลอดอายุการกู้ยืม โดยใช้วิธีอัตราดอกเบี้ยที่แท้จริง

(ณ) **เจ้าหนี้การค้าและเจ้าหนี้อื่น**

เจ้าหนี้การค้าและเจ้าหนี้อื่นแสดงในราคาทุน

(ณ) **ผลประโยชน์ของพนักงาน**

โครงการสมทบเงิน

โครงการสมทบเงินเป็นโครงการผลประโยชน์พนักงานหลังจากออกจากงาน ซึ่งกิจการจ่ายสมทบเป็นจำนวนเงินที่แน่นอนไปอีกกิจการหนึ่งแยกต่างหาก (กองทุนสำรองเลี้ยงชีพ) และจะไม่มีภาระผูกพันตามกฎหมายหรือภาระผูกพันโดยอนุमानที่จะต้องจ่ายสมทบเพิ่มเติม ภาระผูกพันในการสมทบเข้าโครงการสมทบเงินจะถูกรับรู้เป็นค่าใช้จ่ายพนักงานในกำไรหรือขาดทุนในรอบระยะเวลาที่พนักงานได้ทำงานให้กับกิจการ

โครงการผลประโยชน์ที่กำหนดไว้

โครงการผลประโยชน์ที่กำหนดไว้เป็นโครงการผลประโยชน์หลังจากออกจากงานนอกเหนือจากโครงการสมทบเงิน ภาระผูกพันสุทธิของกลุ่มบริษัทจากโครงการผลประโยชน์ที่กำหนดไว้ถูกคำนวณแยกต่างหากเป็นรายโครงการจากการประมาณผลประโยชน์ในอนาคตที่เกิดจากการทำงานของพนักงานในปัจจุบันและในงวดก่อน ๆ ผลประโยชน์ดังกล่าวได้มีการคิดลดกระแสเงินสดเพื่อให้เป็นมูลค่าปัจจุบัน การคำนวณนั้นจัดทำโดยนักคณิตศาสตร์ประกันภัยที่ได้รับอนุญาต โดยวิธีคิดลดแต่ละหน่วยที่ประมาณการไว้

กลุ่มบริษัทรับรู้กำไรขาดทุนจากการประมาณการตามหลักการคณิตศาสตร์ประกันภัยทั้งหมดที่เกิดขึ้นในกำไรขาดทุนเบ็ดเสร็จอื่น และรับรู้ค่าใช้จ่ายของโครงการผลประโยชน์ที่กำหนดไว้ในกำไรหรือขาดทุน

ผลประโยชน์ระยะสั้นของพนักงาน

ภาระผูกพันผลประโยชน์ระยะสั้นของพนักงานวัดมูลค่าโดยมิได้คิดลดกระแสเงินสดและรับรู้เป็นค่าใช้จ่ายเมื่อพนักงานทำงานให้

หนี้สินรับรู้ด้วยมูลค่าที่คาดว่าจะจ่ายชำระสำหรับการจ่ายโบนัสเป็นเงินสดระยะสั้นหรือการปันส่วนกำไร หากกลุ่มบริษัทมีภาระผูกพันตามกฎหมายหรือภาระผูกพันโดยอนุमानที่จะต้องจ่ายอันเป็นผลมาจากการที่พนักงานได้ทำงานให้ในอดีตและภาระผูกพันนี้สามารถประมาณได้อย่างสมเหตุสมผล

โครงการสะสมหุ้นสำหรับพนักงานบริษัทจดทะเบียน

กลุ่มบริษัทได้จัดตั้งโครงการสะสมหุ้นสำหรับพนักงานบริษัทจดทะเบียน เพื่อให้พนักงานของกลุ่มบริษัทได้ซื้อหุ้นของบริษัทผ่านโครงการหุ้นสำหรับพนักงานบริษัทจดทะเบียน โดยใช้แผนการกำหนดอัตราการจ่ายสมทบโดยที่สินทรัพย์ของโครงการได้แยกออกจากสินทรัพย์ของกลุ่มบริษัทและบริหารโดยตัวแทนดำเนินโครงการ โครงการดังกล่าวได้รับเงินเข้าสมทบโครงการจากพนักงานและกลุ่มบริษัท เงินจ่ายสมทบเข้าโครงการของกลุ่มบริษัท บันทึกเป็นค่าใช้จ่ายในกำไรหรือขาดทุนสำหรับรอบระยะเวลาบัญชีที่เกิดรายการนั้น

(ณ) **ประมาณการหนี้สิน**

ประมาณการหนี้สินจะรับรู้ก็ต่อเมื่อกลุ่มบริษัทมีภาระหนี้สินตามกฎหมายที่เกิดขึ้นในปัจจุบันหรือที่ก่อตัวขึ้นอันเป็นผลมาจากเหตุการณ์ในอดีต และมีความเป็นไปได้ค่อนข้างแน่นอนว่าประโยชน์เชิงเศรษฐกิจจะต้องถูกจ่ายไปเพื่อชำระภาระหนี้สินดังกล่าว ประมาณการหนี้สินพิจารณาจากการคิดลดกระแสเงินสดที่จะจ่ายในอนาคตโดยใช้อัตราคิดลดในตลาดปัจจุบันก่อนคำนึงภาษีเงินได้ เพื่อให้สะท้อนจำนวนที่อาจประเมินได้ในตลาดปัจจุบันซึ่งแปรไปตามเวลาและความเสี่ยงที่มีต่อหนี้สิน ประมาณการหนี้สินส่วนที่เพิ่มขึ้นเนื่องจากเวลาที่ผ่านไปรับรู้เป็นต้นทุนทางการเงิน

(ณ) **หุ้นทุนซื้อคืน**

หุ้นทุนซื้อคืน

เมื่อมีการซื้อคืนหุ้นทุน จำนวนสิ่งตอบแทนที่จ่ายซื้อรวมถึงต้นทุนที่เกี่ยวข้องโดยตรงจัดประเภทเป็นหุ้นทุนซื้อคืน และแสดงเป็นรายการหักในส่วนของผู้ถือหุ้น และจัดสรรจำนวนเดียวกันนี้จากกำไรสะสมไปเป็นสำรองหุ้นทุนซื้อคืนภายใต้ส่วนของผู้ถือหุ้น เมื่อมีการจำหน่ายหุ้นทุนซื้อคืน จำนวนเงินที่ได้รับรับรู้เป็นรายการเพิ่มขึ้นในส่วนของผู้ถือหุ้น

บริษัท ชินเน็ค (ประเทศไทย) จำกัด (มหาชน) และบริษัทย่อย

หมายเหตุประกอบงบการเงิน

ผู้ถือหุ้น โดยหักบัญชีหุ้นทุนซื้อคืนด้วยจำนวนหุ้นทุนซื้อคืนที่จำหน่ายซึ่งคำนวณโดยวิธีถัวเฉลี่ยถ่วงน้ำหนัก และโอนจำนวนเดียวกันนี้จากบัญชีสำรองหุ้นทุนซื้อคืนไปกำไรสะสม ส่วนเกินทุนจากการจำหน่ายหุ้นทุนซื้อคืน (“ส่วนเกินหุ้นทุนซื้อคืน”) แสดงเป็นรายการแยกต่างหากในส่วนของผู้ถือหุ้น ขาดทุนสุทธิจากการจำหน่ายหรือยกเลิกหุ้นทุนซื้อคืนนำไปหักจากกำไรสะสมหลังจากที่หักจากส่วนเกินหุ้นทุนซื้อคืนหมดแล้ว

(๗) รายได้

รายได้ที่รับรู้ไม่รวมภาษีมูลค่าเพิ่ม และแสดงสุทธิจากส่วนลดการค้า และส่วนลดพิเศษ

การขายสินค้าและให้บริการ

รายได้รับรู้ในกำไรหรือขาดทุนเมื่อได้โอนความเสี่ยงและผลตอบแทนของความเป็นเจ้าของสินค้าที่มีนัยสำคัญไปให้กับผู้ซื้อแล้ว และจะไม่รับรู้รายได้ถ้าฝ่ายบริหารยังมีการควบคุมหรือบริหารสินค้าที่ขายไปแล้วนั้นหรือมีความไม่แน่นอนที่มีนัยสำคัญในการได้รับประโยชน์เชิงเศรษฐกิจจากการขายสินค้าหรือให้บริการนั้น ไม่อาจวัดมูลค่าของจำนวนรายได้และต้นทุนที่เกิดขึ้นได้อย่างน่าเชื่อถือ หรือมีความเป็นไปได้ค่อนข้างแน่นอนที่จะต้องรับคืนสินค้า รายได้จากให้บริการรับรู้เมื่อมีการให้บริการ

การลงทุน

รายได้จากการลงทุนประกอบด้วยรายได้เงินปันผลและดอกเบี้ยรับจากเงินฝากธนาคาร

เงินปันผลรับ

เงินปันผลรับบันทึกในกำไรหรือขาดทุนในวันที่กลุ่มบริษัทมีสิทธิได้รับเงินปันผล

ดอกเบี้ยรับ

ดอกเบี้ยรับบันทึกในงบกำไรขาดทุนตามเกณฑ์คงค้าง

(๘) ต้นทุนทางการเงิน

ต้นทุนทางการเงินประกอบด้วยดอกเบี้ยจ่ายของเงินกู้ยืมและสิ่งตอบแทนที่คาดว่าจะต้องจ่าย

บริษัท ชินเน็ค (ประเทศไทย) จำกัด (มหาชน) และบริษัทย่อย

หมายเหตุประกอบงบการเงิน

(๘) สัญญาเช่าดำเนินงาน

รายจ่ายภายใต้สัญญาเช่าดำเนินงานบันทึกในกำไรหรือขาดทุน โดยวิธีเส้นตรงตลอดอายุสัญญา

ค่าเช่าที่อาจเกิดขึ้นต้องนำมารวมคำนวณจำนวนเงินขั้นค่าที่ต้องจ่ายตามระยะเวลาที่คงเหลือของสัญญาเช่า เมื่อได้รับการยืนยันการปรับค่าเช่า

การจำแนกประเภทสัญญาเช่า

ณ วันที่เริ่มต้นข้อตกลง กลุ่มบริษัทจะพิจารณาว่าข้อตกลงดังกล่าวประกอบด้วยสัญญาเช่าหรือมีสัญญาเช่าเป็นส่วนประกอบหรือไม่ โดยพิจารณาจากสินทรัพย์ที่มีลักษณะเฉพาะเจาะจง ถ้าการปฏิบัติตามข้อตกลงนั้นขึ้นอยู่กับการใช้สินทรัพย์ที่มีลักษณะเฉพาะเจาะจง และข้อตกลงนั้นจะนำไปสู่สิทธิในการใช้สินทรัพย์ ถ้าทำให้กลุ่มบริษัทมีสิทธิในการควบคุมการใช้สินทรัพย์

ณ วันที่เริ่มต้นข้อตกลง หรือ มีการประเมินข้อตกลงใหม่ กลุ่มบริษัทแยกค่าตอบแทนสำหรับสัญญาเช่า และส่วนที่เป็นองค์ประกอบอื่นโดยใช้มูลค่ายุติธรรมเป็นเกณฑ์ในการแยก หากกลุ่มบริษัทสรุปว่าเป็นสัญญาเช่าการเงิน แต่ไม่สามารถแบ่งแยกจำนวนดังกล่าวได้อย่างน่าเชื่อถือ ให้รับรู้สินทรัพย์และหนี้สินในจำนวนที่เท่ากับมูลค่ายุติธรรมของสินทรัพย์ที่มีลักษณะเฉพาะเจาะจงนั้น หลังจากนั้นจำนวนหนี้สินจะลดลงตามจำนวนที่จ่าย และต้นทุนทางการเงินตามนัยจากหนี้สินจะรับรู้โดยใช้อัตราดอกเบี้ยเงินกู้ยืมส่วนเพิ่มของกลุ่มบริษัท

(๙) ภาษีเงินได้

ค่าใช้จ่ายภาษีเงินได้สำหรับปีประกอบด้วยภาษีเงินได้ของงวดปัจจุบันและภาษีเงินได้รอการตัดบัญชี ภาษีเงินได้ของงวดปัจจุบันและภาษีเงินได้รอการตัดบัญชีรับรู้ในกำไรหรือขาดทุนวันแต่ในส่วนที่เกี่ยวข้องกับการรวมธุรกิจ หรือ รายการที่รับรู้โดยตรงในส่วนของผู้ถือหุ้นหรือกำไรขาดทุนเบ็ดเสร็จอื่น

ภาษีเงินได้ของงวดปัจจุบันได้แก่ภาษีที่คาดว่าจะจ่ายชำระหรือได้รับชำระ โดยคำนวณจากกำไรหรือขาดทุนประจำปีที่ต้องเสียภาษี โดยใช้อัตราภาษีที่ประกาศใช้หรือที่คาดว่าจะมีผลบังคับใช้ ณ วันที่รายงาน ตลอดจนการปรับปรุงทางภาษีที่เกี่ยวกับรายการในปีก่อนๆ

ภาษีเงินได้รอการตัดบัญชีบันทึกโดยคำนวณจากผลแตกต่างชั่วคราวที่เกิดขึ้นระหว่างมูลค่าตามบัญชีของสินทรัพย์และหนี้สินและจำนวนที่ใช้เพื่อความมุ่งหมายทางภาษี ภาษีเงินได้รอการตัดบัญชีจะไม่ถูกรับรู้เมื่อเกิดจากผลแตกต่างชั่วคราวต่อไปนี้ การรับรู้ค่าความนิยมในครั้งแรก การรับรู้สินทรัพย์หรือหนี้สินในครั้งแรกซึ่งเป็นรายการ

บริษัท จีนเน็ค (ประเทศไทย) จำกัด (มหาชน) และบริษัทย่อย

หมายเหตุประกอบงบการเงิน

ที่ไม่ใช่การรวมธุรกิจและรายการนั้นไม่มีผลกระทบต่อกำไรขาดทุนทางบัญชีหรือทางภาษี และผลแตกต่างที่เกี่ยวข้องกับเงินลงทุนในบริษัทย่อยและกิจการร่วมค้าหากเป็นไปได้ว่าจะไม่มีการกลับรายการในอนาคตอันใกล้

การวัดมูลค่าของภาษีเงินได้รอการตัดบัญชีต้องสะท้อนถึงผลกระทบทางภาษีที่จะเกิดจากลักษณะวิธีการที่กลุ่มบริษัทคาดว่าจะได้รับผลประโยชน์จากสินทรัพย์หรือจะจ่ายชำระหนี้สินตามมูลค่าตามบัญชี ณ วันที่สิ้นรอบระยะเวลาที่รายงาน

ภาษีเงินได้รอการตัดบัญชีวัดมูลค่าโดยใช้อัตราภาษีที่คาดว่าจะใช้กับผลแตกต่างชั่วคราวเมื่อมีการกลับรายการโดยใช้อัตราภาษีที่ประกาศใช้หรือที่คาดว่าจะมีผลบังคับใช้ ณ วันที่รายงาน

ในการกำหนดมูลค่าของภาษีเงินได้ของงวดปัจจุบัน กลุ่มบริษัทต้องคำนึงถึงผลกระทบของสถานการณ์ทางภาษีที่ไม่แน่นอนและอาจทำให้จำนวนภาษีที่ต้องจ่ายเพิ่มขึ้น และมีดอกเบี้ยที่ต้องชำระ กลุ่มบริษัทเชื่อว่าได้ตั้งภาษีเงินได้ค้างจ่ายเพียงพอสำหรับภาษีเงินได้ที่จะจ่ายในอนาคต ซึ่งเกิดจากการประเมินผลกระทบจากหลายปัจจัย รวมถึง การตีความทางกฎหมายภาษี และจากประสบการณ์ในอดีต การประเมินนี้อยู่บนพื้นฐานการประมาณการและข้อสมมติฐาน และอาจจะเกี่ยวข้องกับการตัดสินใจเกี่ยวกับเหตุการณ์ในอนาคต ข้อมูลใหม่ๆอาจจะทำให้กลุ่มบริษัทเปลี่ยนการตัดสินใจโดยขึ้นอยู่กับความเพียงพอของภาษีเงินได้ค้างจ่ายที่มีอยู่ การเปลี่ยนแปลงในภาษีเงินได้ค้างจ่ายจะกระทบต่อค่าใช้จ่ายภาษีเงินได้ในงวดที่เกิดการเปลี่ยนแปลง

สินทรัพย์ภาษีเงินได้รอการตัดบัญชีและหนี้สินภาษีเงินได้รอการตัดบัญชีสามารถหักกลบได้เมื่อกิจการมีสิทธิตามกฎหมายที่จะนำสินทรัพย์ภาษีเงินได้ของงวดปัจจุบันมาหักกลบกับหนี้สินภาษีเงินได้ของงวดปัจจุบันและภาษีเงินได้นี้ประเมินโดยหน่วยงานจัดเก็บภาษีหน่วยงานเดียวกันสำหรับหน่วยภาษีเดียวกันหรือหน่วยภาษีต่างกัน สำหรับหน่วยภาษีต่างกันนั้นกิจการมีความตั้งใจจะจ่ายชำระหนี้สินและสินทรัพย์ภาษีเงินได้ของงวดปัจจุบันด้วยยอดสุทธิหรือตั้งใจจะรับคืนสินทรัพย์และจ่ายชำระหนี้สินในเวลาเดียวกัน

สินทรัพย์ภาษีเงินได้รอการตัดบัญชีจะบันทึกต่อเมื่อมีความเป็นไปได้ค่อนข้างแน่นอนว่ากำไรเพื่อเสียภาษีในอนาคตจะมีจำนวนเพียงพอกับการใช้ประโยชน์จากผลแตกต่างชั่วคราวดังกล่าว สินทรัพย์ภาษีเงินได้รอการตัดบัญชีจะถูกทบทวน ณ ทุกวันที่รายงานและจะถูกปรับลดลงเท่าที่ประโยชน์ทางภาษีจะมีโอกาสถูกใช้จริง

(ค) กำไรต่อหุ้น

กลุ่มบริษัท แสวงกำไรต่อหุ้นขั้นพื้นฐานและกำไรต่อหุ้นปรับลดสำหรับหุ้นสามัญ กำไรต่อหุ้นขั้นพื้นฐานคำนวณโดยการหารกำไรหรือขาดทุนของผู้ถือหุ้นสามัญของกลุ่มบริษัท ด้วยจำนวนหุ้นสามัญถ่วงเฉลี่ยถ่วงน้ำหนักที่ออกจำหน่ายระหว่างปีปรับปรุงด้วยจำนวนหุ้นสามัญที่ซื้อคืน กำไรต่อหุ้นปรับลดคำนวณโดยการหารกำไรหรือ

บริษัท จีนเน็ค (ประเทศไทย) จำกัด (มหาชน) และบริษัทย่อย

หมายเหตุประกอบงบการเงิน

ขาดทุนของผู้ถือหุ้นสามัญที่ปรับปรุงด้วยจำนวนหุ้นสามัญถ่วงเฉลี่ยถ่วงน้ำหนักที่ออกจำหน่ายและปรับปรุงด้วยจำนวนหุ้นสามัญที่ซื้อคืน และผลกระทบของตราสารที่อาจเปลี่ยนเป็นหุ้นสามัญปรับลดทั้งหมดและสิทธิซื้อหุ้นของพนักงาน

(ง) รายงานทางการเงินจำแนกตามส่วนงาน

ผลการดำเนินงานของส่วนงานที่รายงานต่อประธานเจ้าหน้าที่บริหารของกลุ่มบริษัท (ผู้มีอำนาจตัดสินใจสูงสุดด้านการดำเนินงาน) จะแสดงถึงรายการที่เกิดขึ้นจากส่วนงานดำเนินงานนั้น โดยตรงรวมถึงรายการที่ได้รับการปันส่วนอย่างสมเหตุสมผล รายการที่ไม่สามารถปันส่วนได้ส่วนใหญ่เป็นรายการเงินลงทุน และสินทรัพย์หรือหนี้สินภาษีเงินได้

5 บุคคลหรือกิจการที่เกี่ยวข้องกัน

เพื่อวัตถุประสงค์ในการจัดทำงบการเงิน บุคคลหรือกิจการเป็นบุคคลหรือกิจการที่เกี่ยวข้องกันกับกลุ่มบริษัท หากกลุ่มบริษัทมีอำนาจควบคุมหรือควบคุมร่วมกันทั้งทางตรงและทางอ้อมหรือมีอิทธิพลอย่างมีสาระสำคัญต่อบุคคลหรือกิจการในการตัดสินใจทางการเงินและการบริหารหรือในทางกลับกัน หรือกลุ่มบริษัทอยู่ภายใต้การควบคุมเดียวกันหรืออยู่ภายใต้อิทธิพลอย่างมีสาระสำคัญเดียวกันกับบุคคลหรือกิจการนั้น การเกี่ยวข้องกันนี้อาจเป็นรายบุคคลหรือเป็นกิจการ

ความสัมพันธ์ที่มีกับบริษัทย่อยได้เปิดเผยในหมายเหตุประกอบงบการเงินข้อ 10 สำหรับความสัมพันธ์กับบุคคลหรือกิจการที่เกี่ยวข้องกันอื่น มีดังนี้

ชื่อกิจการ	ประเทศที่จัดตั้ง/สัญชาติ	ลักษณะความสัมพันธ์
บริษัท ที.เค.เอส.เทค โนโลยี จำกัด (มหาชน)	ไทย	เป็นผู้ถือหุ้นรายใหญ่ ถือหุ้นร้อยละ 38.51 ในบริษัท
King's Eye Investments Ltd.	บริติช เวอร์จิ้น ไอร์แลนด์	เป็นผู้ถือหุ้นรายใหญ่ ถือหุ้นร้อยละ 34.99 ในบริษัท
บริษัท ที.เค.เอส.สยามเพรส แมเนจเม้นท์ จำกัด	ไทย	มีผู้ถือหุ้นร่วมกัน
Synnex Global Ltd.	บริติช เวอร์จิ้น ไอร์แลนด์	ถือหุ้นบริษัททางอ้อมผ่าน King's Eye Investments Ltd.
Synnex Technology International Corporation	ไต้หวัน	ถือหุ้นบริษัททางอ้อมผ่าน King's Eye Investments Ltd.

บริษัท ชินเน็ค (ประเทศไทย) จำกัด (มหาชน) และบริษัทย่อย

หมายเหตุประกอบงบการเงิน

นโยบายการกำหนดราคาสำหรับรายการแต่ละประเภทอธิบายได้ดังต่อไปนี้

รายการ	นโยบายการกำหนดราคา
ขายสินค้า	ราคาตลาด
การให้บริการ	ราคาตลาด
ซื้อสินค้า	ราคาตลาด
รับบริการ	ราคาตลาด
ค่าความช่วยเหลือทางเทคนิคและบริการอื่น	ตามสัญญาที่ตกลงร่วมกัน
คอกเบี้ยจ่าย	ร้อยละ 2.5 ต่อปี

รายการที่สำคัญกับกิจการที่เกี่ยวข้องกันสำหรับแต่ละปีสิ้นสุดวันที่ 31 ธันวาคม สรุปได้ดังนี้

	งบการเงินรวม		งบการเงินเฉพาะกิจการ	
	2556	2555	2556	2555
สำหรับปีสิ้นสุดวันที่ 31 ธันวาคม				
	(พันบาท)			
บริษัทย่อย				
ขายสินค้าหรือการให้บริการ	-	-	44,764	27,755
ซื้อสินค้าหรือบริการ	-	-	1,067	1,569
ค่าความช่วยเหลือทางเทคนิคและบริการอื่น	-	-	15,661	17,083
คอกเบี้ยจ่าย	-	-	291	339
รายได้อื่น	-	-	1,800	1,800
ค่าตอบแทนผู้บริหารสำคัญ				
ผลประโยชน์ระยะสั้นของพนักงาน	30,863	28,404	30,863	28,404
กิจการอื่นที่เกี่ยวข้องกัน				
ขายสินค้าหรือการให้บริการ	15,116	8,212	8,522	8,075
ซื้อสินค้าหรือบริการ	213,834	224,031	213,662	223,993
ค่าบริการสิ่งพิมพ์	11,263	14,252	11,263	14,252
ค่าบริการบริหารคลังสินค้า	5,276	4,876	5,276	4,876
ค่าความช่วยเหลือทางเทคนิคและบริการอื่น	2,918	2,974	2,918	2,974
เงินปันผลจ่าย	164,709	113,237	164,709	113,237
รายได้อื่น	64	665	64	-

บริษัท ชินเน็ค (ประเทศไทย) จำกัด (มหาชน) และบริษัทย่อย

หมายเหตุประกอบงบการเงิน

ยอดคงเหลือกับกิจการที่เกี่ยวข้องกัน ณ วันที่ 31 ธันวาคม มีดังนี้

ลูกหนี้การค้า-กิจการที่เกี่ยวข้องกัน	งบการเงินรวม		งบการเงินเฉพาะกิจการ	
	2556	2555	2556	2555
	(พันบาท)			
บริษัทย่อย				
บริษัท พรซิ้ม โซลูชั่นส์ จำกัด	-	-	1,150	3,242
กิจการอื่นที่เกี่ยวข้องกัน				
บริษัท ที.เค.เอส. เทคโนโลยี จำกัด (มหาชน)	-	640	-	640
บริษัท ที.เค.เอส.สยามเพรส แมเนจเม้นท์ จำกัด	928	208	916	180
รวม	928	848	2,066	4,062
เจ้าหนี้การค้า-กิจการที่เกี่ยวข้องกัน				
	2556	2555	2556	2555
	(พันบาท)			
บริษัทย่อย				
บริษัท พรซิ้ม โซลูชั่นส์ จำกัด	-	-	14	-
กิจการอื่นที่เกี่ยวข้องกัน				
บริษัท ที.เค.เอส. เทคโนโลยี จำกัด (มหาชน)	27,455	15,685	27,455	15,685
บริษัท ที.เค.เอส.สยามเพรส แมเนจเม้นท์ จำกัด	1,167	1,402	1,167	1,402
รวม	28,622	17,087	28,636	17,087
เจ้าหนี้อื่น-กิจการที่เกี่ยวข้องกัน				
	2556	2555	2556	2555
	(พันบาท)			
บริษัทย่อย				
บริษัท พรซิ้ม โซลูชั่นส์ จำกัด	-	-	1,265	1,575
กิจการอื่นที่เกี่ยวข้องกัน				
บริษัท ที.เค.เอส.สยามเพรส แมเนจเม้นท์ จำกัด	1,355	2,085	1,355	2,061
Synnex Global Ltd.	2,768	2,585	2,768	2,585
Synnex Technology International Corporation	149	255	149	255
รวม	4,272	4,925	5,537	6,476

บริษัท จีนเน็ค (ประเทศไทย) จำกัด (มหาชน) และบริษัทย่อย
หมายเหตุประกอบงบการเงิน

ค่าใช้จ่ายค้างจ่าย-กิจการที่เกี่ยวข้องกัน	งบการเงินรวม		งบการเงินเฉพาะกิจการ	
	2556	2555	2556	2555
			(พันบาท)	
บริษัทย่อย				
บริษัท พริซึม โซลูชั่นส์ จำกัด	-	-	116	-
กิจการอื่นที่เกี่ยวข้องกัน				
บริษัท ที.เค.เอส.สยามเพรส แมเนจเม้นท์ จำกัด	366	347	366	347
รวม	366	347	482	347

เงินกู้ยืมจากกิจการที่เกี่ยวข้องกัน	อัตราดอกเบี้ย		งบการเงินรวม		งบการเงินเฉพาะกิจการ	
	2556	2555	2556	2555	2556	2555
			(ร้อยละต่อปี)			
			(พันบาท)			
เงินกู้ยืมระยะสั้น						
บริษัทย่อย						
บริษัท พริซึม โซลูชั่นส์ จำกัด	2.5	2.5	-	-	20,000	10,000
รวมเงินกู้ยืมจากกิจการที่เกี่ยวข้องกัน			-	-	20,000	10,000

รายการเคลื่อนไหวของเงินกู้ยืมจากกิจการที่เกี่ยวข้องกันสำหรับแต่ละปีสิ้นสุดวันที่ 31 ธันวาคม มีดังนี้

เงินกู้ยืมจากกิจการที่เกี่ยวข้องกัน	งบการเงินรวม		งบการเงินเฉพาะกิจการ	
	2556	2555	2556	2555
			(พันบาท)	
เงินกู้ยืมระยะสั้น				
บริษัทย่อย				
ณ วันที่ 1 มกราคม	-	-	10,000	20,000
เพิ่มขึ้น	-	-	20,000	-
ลดลง	-	-	(10,000)	(10,000)
ณ วันที่ 31 ธันวาคม	-	-	20,000	10,000

บริษัท จีนเน็ค (ประเทศไทย) จำกัด (มหาชน) และบริษัทย่อย
หมายเหตุประกอบงบการเงิน

สัญญาสำคัญที่ทำกับกิจการที่เกี่ยวข้องกัน

สัญญาการใช้เครื่องหมายการค้า

เมื่อวันที่ 11 ธันวาคม 2550 บริษัททำสัญญาการใช้เครื่องหมายการค้าใหม่กับ Synnex Global Ltd. ซึ่งมีผลบังคับใช้ตั้งแต่ปี 2551 เป็นต้นไป บริษัทสามารถใช้เครื่องหมายการค้าโดยไม่ต้องเสียค่าใช้จ่ายใดๆ ก็ต่อเมื่อกลุ่มจีนเน็ค (โดยถือหุ้นผ่านทาง King's Eye Investment Ltd.) ถือหุ้นอย่างน้อยร้อยละ 20 ของทุนจดทะเบียนที่เรียกชำระแล้วทั้งหมดของบริษัท และไม่มีการแสดงเจตจำนงเป็นลายลักษณ์อักษรให้บริษัทยุติการใช้เครื่องหมายการค้าจากกลุ่มจีนเน็ค

สัญญาการใช้และรับบริการบำรุงรักษาซอฟต์แวร์

เมื่อวันที่ 11 ธันวาคม 2550 บริษัททำสัญญาการใช้และรับบริการบำรุงรักษาซอฟต์แวร์ใหม่กับ Synnex Global Ltd. โดยไม่คิดค่าตอบแทนจากการใช้ซอฟต์แวร์ แต่คิดค่าบริการที่ปรึกษาเป็นรายเดือนและตามชั่วโมงการบริการตามอัตราที่กำหนดในสัญญา โดยบริษัทสามารถใช้ระบบซอฟต์แวร์และรับบริการตามสัญญาได้ก็ต่อเมื่อกลุ่มจีนเน็ค (โดยถือหุ้นผ่านทาง King's Eye Investment Ltd.) ถือหุ้นอย่างน้อยร้อยละ 20 ของทุนจดทะเบียนที่เรียกชำระแล้วทั้งหมดของบริษัท และไม่มีการแสดงเจตจำนงเป็นลายลักษณ์อักษรให้บริษัทยุติการใช้ระบบซอฟต์แวร์ “Global” จากกลุ่มจีนเน็ค

สัญญาความช่วยเหลือทางเทคนิค

บริษัททำสัญญารับบริการกับบริษัท พริซึม โซลูชั่นส์ จำกัด ในลักษณะส่งเสริมการขายทางด้านเทคนิค (ทั้งก่อนและหลังการขาย) กับผลิตภัณฑ์ที่บริษัทเป็นผู้จำหน่าย ซึ่งบริษัทต้องชำระค่าบริการเป็นรายเดือนโดยคำนวณจากร้อยละ 0.07 ของยอดขายรวมของบริษัท (2555: ร้อยละ 0.07) และรับบริการนอกสถานที่ ซึ่งตั้งแต่เดือนมกราคมปี 2556 บริษัทต้องชำระค่าบริการเดือนละ 0.14 ล้านบาท (2555: 0.15 ล้านบาท) สัญญามีอายุ 1 ปี ตั้งแต่วันที่ 1 มกราคม 2556 ถึงวันที่ 31 ธันวาคม 2556

สัญญาให้บริการสถานที่พร้อมอุปกรณ์และสาธารณูปโภค

บริษัททำสัญญาให้บริการสถานที่พร้อมอุปกรณ์และสาธารณูปโภคกับบริษัท พริซึม โซลูชั่นส์ จำกัด ซึ่งในปี 2556 และ 2555 บริษัทฯ ต้องได้รับค่าบริการเดือนละ 0.15 ล้านบาท สัญญามีอายุ 1 ปี ตั้งแต่วันที่ 1 มกราคม ถึงวันที่ 31 ธันวาคมของแต่ละปีและจะต่ออายุอัตโนมัติ เว้นแต่ฝ่ายหนึ่งฝ่ายใดแจ้งให้ทราบหรือมีความตั้งใจที่จะยกเลิกสัญญา

บริษัท จีนเน็ค (ประเทศไทย) จำกัด (มหาชน) และบริษัทย่อย

หมายเหตุประกอบงบการเงิน

บันทึกข้อตกลงบริการบริหารคลังสินค้าและจัดส่ง

บริษัททำบันทึกข้อตกลงบริการบริหารคลังสินค้าและจัดส่งกับบริษัท ที.เค.เอส. สยามเพรส แมเนจเม้นท์ จำกัด กำหนดระยะเวลา 3 ปี เริ่มตั้งแต่วันที่ 1 กันยายน 2554 ถึงวันที่ 31 สิงหาคม 2557 โดยบริษัทชำระค่าบริการเป็นรายเดือน สำหรับปี 2556 และ 2555 กำหนดค่าบริการในอัตราร้อยละ 2.00 – ร้อยละ 3.00 ของราคาขายไม่รวมภาษีมูลค่าเพิ่ม

6 เงินสดและรายการเทียบเท่าเงินสด

	งบการเงินรวม		งบการเงินเฉพาะกิจการ	
	2556	2555	2556	2555
	(พันบาท)			
เงินสดในมือ	646	744	612	718
เงินฝากธนาคารประเภทกระแสรายวัน	57,061	33,179	48,632	21,576
เงินฝากธนาคารประเภทออมทรัพย์	36,019	1,190	36,019	1,189
รวม	93,726	35,113	85,263	23,483

เงินสดและรายการเทียบเท่าเงินสดทั้งหมดของกลุ่มบริษัทและบริษัท ณ วันที่ 31 ธันวาคม 2556 และ 2555 เป็นสกุลเงินบาท

7 ลูกหนี้การค้า

หมายเหตุ	งบการเงินรวม		งบการเงินเฉพาะกิจการ	
	2556	2555	2556	2555
	(พันบาท)			
กิจการที่เกี่ยวข้องกัน	5	928	848	2,066
กิจการอื่นๆ		2,699,563	2,781,223	2,691,575
รวม		2,700,491	2,782,071	2,693,641
หัก ค่าเผื่อหนี้สงสัยจะสูญ		(306,976)	(167,669)	(306,976)
สุทธิ		2,393,515	2,614,402	2,386,665
หนี้สูญและหนี้สงสัยจะสูญสำหรับปี		140,900	8,860	140,900

บริษัท จีนเน็ค (ประเทศไทย) จำกัด (มหาชน) และบริษัทย่อย

หมายเหตุประกอบงบการเงิน

การวิเคราะห์อายุของลูกหนี้การค้า มีดังนี้

	งบการเงินรวม		งบการเงินเฉพาะกิจการ	
	2556	2555	2556	2555
	(พันบาท)			
กิจการที่เกี่ยวข้องกัน				
ยังไม่ครบกำหนดชำระ	667	700	1,805	3,942
เกินกำหนดชำระ :				
น้อยกว่า 3 เดือน	261	148	261	120
รวม	928	848	2,066	4,062
กิจการอื่นๆ				
ยังไม่ครบกำหนดชำระ	1,411,868	1,494,562	1,406,294	1,488,889
เกินกำหนดชำระ :				
น้อยกว่า 3 เดือน	932,916	947,431	931,890	943,888
3 - 6 เดือน	57,606	21,489	57,465	21,386
6 - 12 เดือน	1,180	162,796	-	162,436
มากกว่า 12 เดือน	295,993	154,945	295,926	154,944
รวม	2,699,563	2,781,223	2,691,575	2,771,543
หัก ค่าเผื่อหนี้สงสัยจะสูญ	(306,976)	(167,669)	(306,976)	(167,669)
สุทธิ	2,392,587	2,613,554	2,384,599	2,603,874
สุทธิ	2,393,515	2,614,402	2,386,665	2,607,936

โดยปกติระยะเวลาการให้สินเชื่อแก่ลูกค้าของกลุ่มบริษัทมีระยะเวลาดังแต่ 30 วัน ถึง 60 วัน

ยอดลูกหนี้การค้า ณ วันที่ 31 ธันวาคม จัดตามประเภทสกุลเงินตราได้ดังนี้

	งบการเงินรวม		งบการเงินเฉพาะกิจการ	
	2556	2555	2556	2555
	(พันบาท)			
สกุลเงินบาท	2,367,966	2,614,402	2,361,116	2,607,936
สกุลเงินเหรียญสหรัฐอเมริกา	25,549	-	25,549	-
รวม	2,393,515	2,614,402	2,386,665	2,607,936

บริษัท จีนเน็ค (ประเทศไทย) จำกัด (มหาชน) และบริษัทย่อย

หมายเหตุประกอบงบการเงิน

8 สิ้นค้าคงเหลือ

	งบการเงินรวม		งบการเงินเฉพาะกิจการ	
	2556	2555	2556	2555
	(พันบาท)			
สินค้าสำเร็จรูป	1,298,785	1,539,119	1,292,121	1,531,933
สินค้าระหว่างทาง	114,599	117,018	110,539	117,017
รวม	1,413,384	1,656,137	1,402,660	1,648,950
หัก ค่าเพื่อมูลค่าสินค้าลดลง	(53,009)	(94,039)	(52,934)	(93,964)
สุทธิ	1,360,375	1,562,098	1,349,726	1,554,986
ต้นทุนของสินค้าคงเหลือที่บันทึกเป็นค่าใช้จ่าย และได้รวมในบัญชีต้นทุนขาย				
- ต้นทุนขาย	17,838,235	19,482,133	17,822,900	19,474,480
- การปรับลดมูลค่าเป็นมูลค่าสุทธิที่คาดว่าจะ ได้รับ	-	43,401	-	43,401
- กลับรายการการปรับลดมูลค่า	(41,030)	-	(41,030)	-
สุทธิ	17,797,205	19,525,534	17,781,870	19,517,881
ต้นทุนของสินค้าคงเหลือที่บันทึกเป็นค่าใช้จ่าย และได้รวมในบัญชีค่าใช้จ่ายในการบริหาร	7,558	2,163	7,558	2,163

9 สินทรัพย์หมุนเวียนอื่น

	งบการเงินรวม		งบการเงินเฉพาะกิจการ	
	2556	2555	2556	2555
	(พันบาท)			
ค่าการตลาดค้างรับ	16,626	30,861	16,626	30,861
ค่าใช้จ่ายจ่ายล่วงหน้า	6,792	14,079	6,738	13,994
ลูกหนี้อื่น	12,724	3,070	12,724	3,070
ตั๋วเงินรับอื่น	38,433	1,947	38,433	1,947
ภาษีมูลค่าเพิ่มขอคืน	1,576	1,064	1,576	1,064
อื่นๆ	2,718	2,466	2,404	2,460
รวม	78,869	53,487	78,501	53,396

บริษัท จีนเน็ค (ประเทศไทย) จำกัด (มหาชน) และบริษัทย่อย
หมายเหตุประกอบงบการเงิน

10 เงินลงทุนในบริษัทย่อย

เงินลงทุนในบริษัทย่อย ณ วันที่ 31 ธันวาคม 2556 และ 2555 มีดังนี้

	งบการเงินเฉพาะกิจการ				
	บริษัทย่อย	ลักษณะธุรกิจ	สัดส่วนความเป็น เจ้าของ	ราคาทุน-สุทธิ	
บริษัท พรินซ์ โทลูชั่นส์ จำกัด	การให้บริการอบรม และบำรุงรักษาระบบ คอมพิวเตอร์และขาย ส่วนประกอบ คอมพิวเตอร์	2556	2555	2556	2555
		(ร้อยละ)	(พันบาท)		
		99.99	8,000	8,000	8,000
รวม			8,000	8,000	8,000

บริษัท ไม่มีเงินเป็นผลรับจากบริษัทดังกล่าวข้างต้น สำหรับปีสิ้นสุดวันที่ 31 ธันวาคม 2556 และ 2555

บริษัท ชินเน็ค (ประเทศไทย) จำกัด (มหาชน) และบริษัทย่อย
หมายเหตุประกอบงบการเงิน

11 เงินลงทุนระยะยาวอื่น

	งบการเงินรวม		งบการเงินเฉพาะกิจการ	
	2556	2555	2556	2555
	(พันบาท)			
เงินลงทุนระยะยาวอื่น				
ตราสารทุนที่เป็นหลักทรัพย์เพื่อขาย	17,474	18,401	17,474	18,401
ตราสารหนี้ที่เป็นหลักทรัพย์เพื่อขาย	1,000	-	-	-
รวม	18,474	18,401	17,474	18,401

เงินลงทุนระยะยาวอื่นทั้งหมดของกลุ่มบริษัทและบริษัท ณ วันที่ 31 ธันวาคม 2556 และ 2555 เป็นสกุลเงินบาท

รายการเคลื่อนไหวในระหว่างปีสิ้นสุดวันที่ 31 ธันวาคม ของตราสารทุนที่อยู่ในความต้องการของตลาดมีดังนี้

	งบการเงินรวม		งบการเงินเฉพาะกิจการ	
	2556	2555	2556	2555
	(พันบาท)			
หลักทรัพย์เพื่อขาย				
ณ วันที่ 1 มกราคม	18,401	34,748	18,401	34,748
รับหุ้นปันผลระหว่างปี	-	276	-	276
ซื้อระหว่างปี	5,302	-	4,302	-
ขายระหว่างปี	-	(3,009)	-	(3,009)
รายการปรับปรุงจากการตีราคา	(5,229)	(13,614)	(5,229)	(13,614)
ณ วันที่ 31 ธันวาคม	18,474	18,401	17,474	18,401

บริษัท ชินเน็ค (ประเทศไทย) จำกัด (มหาชน) และบริษัทย่อย
หมายเหตุประกอบงบการเงิน

12 ที่ดิน อาคารและอุปกรณ์

ราคาทุน	งบการเงินรวม				งบการเงินเฉพาะกิจการ			
	2556	2555	2556	2555	2556	2555	2556	2555
ณ วันที่ 1 มกราคม	60,112	60,112	60,112	60,112	60,112	60,112	60,112	60,112
เพิ่มขึ้น	-	-	-	-	-	-	-	-
โอน	-	-	-	-	-	-	-	-
จำหน่าย	-	-	-	-	-	-	-	-
ณ วันที่ 31 ธันวาคม	60,112	60,112	60,112	60,112	60,112	60,112	60,112	60,112
และ 1 มกราคม	260,598	260,598	260,598	260,598	260,598	260,598	260,598	260,598
เพิ่มขึ้น	3,921	3,921	3,921	3,921	3,921	3,921	3,921	3,921
โอน	110	110	110	110	110	110	110	110
จำหน่าย	-	-	-	-	-	-	-	-
ณ วันที่ 31 ธันวาคม	264,629	264,629	264,629	264,629	264,629	264,629	264,629	264,629
ที่ดิน	60,112	60,112	60,112	60,112	60,112	60,112	60,112	60,112
อาคาร	260,598	260,598	260,598	260,598	260,598	260,598	260,598	260,598
เครื่องจักร	138,774	138,774	138,774	138,774	138,774	138,774	138,774	138,774
และอุปกรณ์	2,643	2,643	2,643	2,643	2,643	2,643	2,643	2,643
คอมพิวเตอร์	-	-	-	-	-	-	-	-
ยานพาหนะ	70,820	70,820	70,820	70,820	70,820	70,820	70,820	70,820
ส่วนปรับปรุง	11,455	11,455	11,455	11,455	11,455	11,455	11,455	11,455
สิทธิการเช่า	4,142	4,142	4,142	4,142	4,142	4,142	4,142	4,142
รวม	616,330	616,330	616,330	616,330	616,330	616,330	616,330	616,330
หักค่าเสื่อมราคา	(29,111)	(29,111)	(29,111)	(29,111)	(29,111)	(29,111)	(29,111)	(29,111)
รวม	(2,450)	(2,450)	(2,450)	(2,450)	(2,450)	(2,450)	(2,450)	(2,450)
รวม	(13,203)	(13,203)	(13,203)	(13,203)	(13,203)	(13,203)	(13,203)	(13,203)
ณ วันที่ 31 ธันวาคม 2555	629,788	629,788	629,788	629,788	629,788	629,788	629,788	629,788
และ 1 มกราคม 2556	88,241	88,241	88,241	88,241	88,241	88,241	88,241	88,241
เพิ่มขึ้น	70,745	70,745	70,745	70,745	70,745	70,745	70,745	70,745
โอน	(71,678)	(71,678)	(71,678)	(71,678)	(71,678)	(71,678)	(71,678)	(71,678)
จำหน่าย	-	-	-	-	-	-	-	-
ณ วันที่ 31 ธันวาคม 2556	629,788	629,788	629,788	629,788	629,788	629,788	629,788	629,788

บริษัท ซินเน็ค (ประเทศไทย) จำกัด (มหาชน) และบริษัทย่อย
หมายเหตุประกอบงบการเงิน

คำอธิบายราคา	งบการเงินรวม							
	ที่ดิน	อาคาร	เครื่องจักร และอุปกรณ์	คอมพิวเตอร์	เครื่องตกแต่ง ติดตั้งและเครื่อง ใช้สำนักงาน (พันบาท)	ยานพาหนะ	ส่วนปรับปรุง สิทธิการเช่า	งานระหว่าง ก่อสร้างและ เครื่องจักร และอุปกรณ์ ระหว่างติดตั้ง รวม
ณ วันที่ 1 มกราคม 2555	-	81,019	82,098	54,053	16,464	39,923	9,029	-
ค่าเสื่อมราคาสำหรับปี จำหน่าย	-	14,656	11,454	9,530	3,482	1,933	1,407	-
ณ วันที่ 31 ธันวาคม 2555	-	-	(130)	(752)	(107)	(5,302)	(298)	(6,589)
และ 1 มกราคม 2556	-	95,675	93,422	62,831	19,839	36,554	10,138	-
ค่าเสื่อมราคาสำหรับปี จำหน่าย	-	14,575	10,816	9,196	3,189	2,966	1,143	-
ณ วันที่ 31 ธันวาคม 2556	-	110,250	103,839	70,643	(220)	(15,972)	(1,252)	-
	-				22,808	23,548	10,029	-
								318,459
								41,885
								(19,227)
								341,117

42

บริษัท ซินเน็ค (ประเทศไทย) จำกัด (มหาชน) และบริษัทย่อย
หมายเหตุประกอบงบการเงิน

มูลค่าสุทธิทางบัญชี	งบการเงินรวม							
	ที่ดิน	อาคาร	เครื่องจักร และอุปกรณ์	คอมพิวเตอร์	เครื่องตกแต่ง ติดตั้งและเครื่อง ใช้สำนักงาน (พันบาท)	ยานพาหนะ	ส่วนปรับปรุง สิทธิการเช่า	งานระหว่าง ก่อสร้างและ เครื่องจักร และอุปกรณ์ ระหว่างติดตั้ง รวม
ณ วันที่ 1 มกราคม 2555	60,112	179,579	56,676	16,767	10,450	4,942	2,426	2,792
ภายใต้กรรมสิทธิ์ของกลุ่มบริษัท								
ณ วันที่ 31 ธันวาคม 2555 และ 1 มกราคม 2556	60,112	168,954	47,865	15,553	9,813	2,942	5,157	933
ภายใต้กรรมสิทธิ์ของกลุ่มบริษัท								
ณ วันที่ 31 ธันวาคม 2556	125,372	161,201	38,378	16,389	7,055	3,396	511	-
ภายใต้กรรมสิทธิ์ของกลุ่มบริษัท								
								352,302

ราคาทรัพย์สินของกลุ่มบริษัทก่อนหักค่าเสื่อมราคาสะสมของอาคารและอุปกรณ์ ซึ่งได้หักค่าเสื่อมราคาเต็มจำนวนแล้ว แต่ยังคงใช้งานจนถึง ณ วันที่ 31 ธันวาคม 2556 มีจำนวน 150 ล้านบาท (2555: 147 ล้านบาท)

การกำกับประกัน

ณ วันที่ 31 ธันวาคม 2556 ทรัพย์สินของกลุ่มบริษัทมูลค่าตามบัญชีจำนวน 229 ล้านบาท (2555: 242 ล้านบาท) ได้นำไปใช้เพื่อเป็นหลักประกันกู้ยืมธนาคาร (ดูหมายเหตุ 14)

บริษัท ซินเน็ค (ประเทศไทย) จำกัด (มหาชน) และบริษัทย่อย
 หมายเหตุประกอบงบการเงิน

งบการเงินเฉพาะกิจการ

รายการ	งบการเงินเฉพาะกิจการ				งบการเงินเฉพาะกิจการ				
	ที่ดิน	อาคาร	เครื่องจักร และอุปกรณ์	คอมพิวเตอร์	เครื่องตกแต่ง ติดตั้งและเครื่อง ใช้สำนักงาน (พันบาท)	ยานพาหนะ	ส่วนปรับปรุง สิทธิการเช่า	งานระหว่าง ก่อสร้างและ เครื่องจักร และอุปกรณ์ ระหว่างติดตั้ง	รวม
ณ วันที่ 1 มกราคม 2555	60,112	260,598	135,892	67,423	26,789	44,865	11,455	2,792	609,926
เพิ่มขึ้น	-	3,921	2,625	6,592	2,919	6,100	4,442	1,050	27,349
โอน	-	110	-	-	-	-	349	(2,909)	(2,450)
จำหน่าย	-	-	(130)	(771)	(182)	(11,469)	(651)	-	(13,203)
ณ วันที่ 31 ธันวาคม 2555	60,112	264,629	138,387	73,244	29,526	39,496	15,295	933	621,622
และ 1 มกราคม 2556	-	691	2,349	9,522	925	3,420	52	70,745	87,704
เพิ่มขึ้น	65,260	6,131	214	15	58	-	-	(71,678)	-
โอน	-	-	(1,652)	(1,401)	(778)	(15,972)	(4,807)	-	(24,610)
จำหน่าย	-	-	-	-	-	-	-	-	-
ณ วันที่ 31 ธันวาคม 2556	125,372	271,451	139,298	81,380	29,731	26,944	10,540	-	684,716

บริษัท ซินเน็ค (ประเทศไทย) จำกัด (มหาชน) และบริษัทย่อย
 หมายเหตุประกอบงบการเงิน

งบการเงินเฉพาะกิจการ

คำเสื่อมราคา	งบการเงินเฉพาะกิจการ				งบการเงินเฉพาะกิจการ				
	ที่ดิน	อาคาร	เครื่องจักร และอุปกรณ์	คอมพิวเตอร์	เครื่องตกแต่ง ติดตั้งและเครื่อง ใช้สำนักงาน (พันบาท)	ยานพาหนะ	ส่วนปรับปรุง สิทธิการเช่า	งานระหว่าง ก่อสร้างและ เครื่องจักร และอุปกรณ์ ระหว่างติดตั้ง	รวม
ณ วันที่ 1 มกราคม 2555	-	81,019	79,251	52,177	16,405	39,923	9,029	-	277,804
ค่าเสื่อมราคาส้ำหรับปี	-	14,656	11,442	8,368	3,458	1,933	1,407	-	41,264
จำหน่าย	-	-	(130)	(752)	(107)	(5,302)	(298)	-	(6,589)
ณ วันที่ 31 ธันวาคม 2555	-	95,675	90,563	59,793	19,756	36,554	10,138	-	312,479
และ 1 มกราคม 2556	-	14,575	10,800	7,969	3,170	2,966	1,143	-	40,623
ค่าเสื่อมราคาส้ำหรับปี	-	-	(399)	(1,384)	(220)	(15,972)	(1,252)	-	(19,227)
จำหน่าย	-	-	-	-	-	-	-	-	-
ณ วันที่ 31 ธันวาคม 2556	-	110,250	100,964	66,378	22,706	23,548	10,029	-	333,875

บริษัท ชินเน็ค (ประเทศไทย) จำกัด (มหาชน) และบริษัทย่อย
หมายเหตุประกอบงบการเงิน

	งบการเงินเฉพาะกิจการ					
	ที่ดิน	อาคาร เครื่องจักร และอุปกรณ์	คอมพิวเตอร์ คอมพิวเตอร	เครื่องตกแต่ง ติดตั้งและเครื่อง ใช้สำนักงาน (พันบาท)	ส่วนปรับปรุง สิทธิการเช่า	งบระหว่าง ก่อสร้างและ เครื่องจักร และอุปกรณ์ ระหว่างติดตั้ง รวม
มูลค่าสุทธิทางบัญชี ณ วันที่ 1 มกราคม 2555 ภายใต้กรรมสิทธิ์ของกลุ่มบริษัท	60,112	179,579	56,641	15,246	10,384	2,792
ณ วันที่ 31 ธันวาคม 2555 และ 1 มกราคม 2556 ภายใต้กรรมสิทธิ์ของกลุ่มบริษัท	60,112	168,954	47,824	13,451	9,770	933
ณ วันที่ 31 ธันวาคม 2556 ภายใต้กรรมสิทธิ์ของกลุ่มบริษัท	125,372	161,201	38,334	15,002	7,025	511

ราคาทรัพย์สินของบริษัทก่อนหักค่าเสื่อมราคาของอาคารและอุปกรณ์ ซึ่งได้คิดค่าเสื่อมราคาเต็มจำนวนแล้ว แต่ยังคงใช้งานจนถึง ณ วันที่ 31 ธันวาคม 2556 มีจำนวน 145 ล้านบาท (2555: 143 ล้านบาท)

การค้าประกัน

ณ วันที่ 31 ธันวาคม 2556 ทรัพย์สินของบริษัทมูลค่าตามบัญชีจำนวน 229 ล้านบาท (2555: 242 ล้านบาท) ได้นำไปใช้เพื่อเป็นหลักประกันเงินกู้ยืมธนาคาร (ดูหมายเหตุ 14)

บริษัท ชินเน็ค (ประเทศไทย) จำกัด (มหาชน) และบริษัทย่อย
หมายเหตุประกอบงบการเงิน

13 ภาษีเงินได้รอการตัดบัญชี

สินทรัพย์และหนี้สินภาษีเงินได้รอการตัดบัญชี ณ วันที่ 31 ธันวาคม มีดังนี้

	งบการเงินรวม			
	สินทรัพย์		หนี้สิน	
	2556	2555	2556	2555
	(พันบาท)			
รวม	77,753	57,353	1,323	2,369
การหักกลบรายการของภาษี	(1,323)	(2,369)	(1,323)	(2,369)
สินทรัพย์ภาษีเงินได้รอตัดบัญชี	76,430	54,984	-	-

	งบการเงินเฉพาะกิจการ			
	สินทรัพย์		หนี้สิน	
	2556	2555	2556	2555
	(พันบาท)			
รวม	77,385	57,044	1,323	2,369
การหักกลบรายการของภาษี	(1,323)	(2,369)	(1,323)	(2,369)
สินทรัพย์ภาษีเงินได้รอตัดบัญชี	76,062	54,675	-	-

บริษัท ชินเน็ค (ประเทศไทย) จำกัด (มหาชน) และบริษัทย่อย

หมายเหตุประกอบงบการเงิน

รายการเคลื่อนไหวของสินทรัพย์และหนี้สินภายใต้การตัดบัญชีที่เกิดขึ้นในระหว่างปีมีดังนี้

	งบการเงินรวม		
	บันทึกเป็นรายจ่าย/รายได้ใน		
	ณ วันที่ 1 มกราคม 2556	กำไรหรือ ขาดทุน	กำไรขาดทุน เบ็ดเสร็จอื่น (พันบาท)
สินทรัพย์ภายใต้การตัดบัญชี			ณ วันที่ 31 ธันวาคม 2556
ลูกหนี้การค้า	33,534	27,861	-
สินค้าคงเหลือ	18,808	(8,206)	-
ภาระผูกพันของผลประโยชน์ พนักงาน	5,011	745	-
รวม	57,353	20,400	-
หนี้สินภายใต้การตัดบัญชี			
หลักทรัพย์เพื่อขาย	2,369	-	(1,046)
รวม	2,369	-	(1,046)
สุทธิ	54,984	20,400	(1,046)
	งบการเงินรวม		
	บันทึกเป็นรายจ่าย/รายได้ใน		
	ณ วันที่ 1 มกราคม 2555	กำไรหรือ ขาดทุน	กำไรขาดทุน เบ็ดเสร็จอื่น (พันบาท)
สินทรัพย์ภายใต้การตัดบัญชี			ณ วันที่ 31 ธันวาคม 2555
ลูกหนี้การค้า	34,855	(1,321)	-
สินค้าคงเหลือ	11,647	7,161	-
ภาระผูกพันของผลประโยชน์ พนักงาน	4,246	765	-
รวม	50,748	6,605	-

บริษัท ชินเน็ค (ประเทศไทย) จำกัด (มหาชน) และบริษัทย่อย

หมายเหตุประกอบงบการเงิน

	งบการเงินรวม		
	บันทึกเป็นรายจ่าย/รายได้ใน		
	ณ วันที่ 1 มกราคม 2555	กำไรหรือ ขาดทุน	กำไรขาดทุน เบ็ดเสร็จอื่น (พันบาท)
หนี้สินภายใต้การตัดบัญชี			ณ วันที่ 31 ธันวาคม 2555
หลักทรัพย์เพื่อขาย	5,503	-	(3,134)
รวม	5,503	-	(3,134)
สุทธิ	45,245	6,605	(3,134)
	งบการเงินเฉพาะกิจการ		
	บันทึกเป็นรายจ่าย/รายได้ใน		
	ณ วันที่ 1 มกราคม 2556	กำไรหรือ ขาดทุน	กำไรขาดทุน เบ็ดเสร็จอื่น (พันบาท)
สินทรัพย์ภายใต้การตัดบัญชี			ณ วันที่ 31 ธันวาคม 2556
ลูกหนี้การค้า	33,534	27,861	-
สินค้าคงเหลือ	18,793	(8,206)	-
ภาระผูกพันของผลประโยชน์ พนักงาน	4,717	686	-
รวม	57,044	20,341	-
หนี้สินภายใต้การตัดบัญชี			
หลักทรัพย์เพื่อขาย	2,369	-	(1,046)
รวม	2,369	-	(1,046)
สุทธิ	54,675	20,341	(1,046)

บริษัท ชินเน็ค (ประเทศไทย) จำกัด (มหาชน) และบริษัทย่อย

หมายเหตุประกอบงบการเงิน

	งบการเงินเฉพาะกิจการ			
	บันทึกเป็นรายจ่าย/รายได้ใน			
	ณ วันที่ 1 มกราคม 2555	กำไรหรือ ขาดทุน	กำไรขาดทุน เบ็ดเสร็จอื่น	ณ วันที่ 31 ธันวาคม 2555
	(พันบาท)			
สินทรัพย์ภายใต้การควบคุม				
ลูกหนี้การค้า	34,855	(1,321)	-	33,534
สินค้าคงเหลือ	11,629	7,164	-	18,793
ภาระผูกพันของผลประโยชน์ พนักงาน	4,003	714	-	4,717
รวม	50,487	6,557	-	57,044
หนี้สินภายใต้การควบคุม				
หลักทรัพย์เพื่อขาย	5,503	-	(3,134)	2,369
รวม	5,503	-	(3,134)	2,369
สุทธิ	44,984	6,557	(3,134)	54,675

14 หนี้สินที่มีภาระดอกเบี้ย

	งบการเงินรวม		งบการเงินเฉพาะกิจการ	
	หมายเหตุ			
	2556	2555	2556	2555
	(พันบาท)			
ส่วนที่ไม่หมุนเวียน				
เงินเบิกเกินบัญชีธนาคาร				
ส่วนที่ไม่มีหลักประกัน	-	562	-	562
	-	562	-	562
เงินกู้ยืมระยะสั้นจากสถาบันการเงิน				
ส่วนที่มีหลักประกัน	270,000	-	270,000	-
ส่วนที่ไม่มีหลักประกัน	262,082	1,100,725	262,082	1,100,725
	532,082	1,100,725	532,082	1,100,725
เงินเบิกเกินบัญชีธนาคารและ เงินกู้ยืมระยะสั้นจากสถาบันการเงิน	532,082	1,101,287	532,082	1,101,287

บริษัท ชินเน็ค (ประเทศไทย) จำกัด (มหาชน) และบริษัทย่อย

หมายเหตุประกอบงบการเงิน

หมายเหตุ	งบการเงินรวม		งบการเงินเฉพาะกิจการ	
	2556	2555	2556	2555
	(พันบาท)			
เงินกู้ยืมระยะยาวจากสถาบัน การเงินส่วนที่ถึงกำหนดชำระ ภายในหนึ่งปี				
ส่วนที่มีหลักประกัน	120,000	120,000	120,000	120,000
ส่วนที่ไม่มีหลักประกัน	-	-	-	-
	120,000	120,000	120,000	120,000
เงินกู้ยืมระยะสั้นจากกิจการ ที่เกี่ยวข้องกัน	5			
ส่วนที่ไม่มีหลักประกัน	-	-	20,000	10,000
	-	-	20,000	10,000
รวมหนี้สินที่มีดอกเบี้ยระยะสั้น	652,082	1,221,287	672,082	1,231,287

หมายเหตุ	งบการเงินรวม		งบการเงินเฉพาะกิจการ	
	2556	2555	2556	2555
	(พันบาท)			
ส่วนที่ไม่หมุนเวียน				
เงินกู้ยืมระยะยาวจากสถาบัน การเงิน				
ส่วนที่มีหลักประกัน	38,500	78,500	38,500	78,500
	38,500	78,500	38,500	78,500
รวมหนี้สินที่มีดอกเบี้ย ไม่หมุนเวียน	38,500	78,500	38,500	78,500

บริษัท จีนเน็ค (ประเทศไทย) จำกัด (มหาชน) และบริษัทย่อย
หมายเหตุประกอบงบการเงิน

หนี้สินที่มีภาระดอกเบี้ย แสดงตามระยะเวลาครบกำหนดการจ่ายชำระ ณ วันที่ 31 ธันวาคม ได้ดังนี้

	งบการเงินรวม		งบการเงินเฉพาะกิจการ	
	2556	2555	2556	2555
	(พันบาท)			
ครบกำหนดภายในหนึ่งปี	652,082	1,221,287	672,082	1,231,287
ครบกำหนดหลังจากหนึ่งปีแต่ไม่เกินห้าปี	38,500	78,500	38,500	78,500
รวม	690,582	1,299,787	710,582	1,309,787

หนี้สินที่มีภาระดอกเบี้ยส่วนที่มีหลักประกัน ณ วันที่ 31 ธันวาคม มีรายละเอียดของหลักประกันซึ่งเป็นสินทรัพย์ ดังนี้

	งบการเงินรวม		งบการเงินเฉพาะกิจการ	
	2556	2555	2556	2555
	(พันบาท)			
ที่ดิน อาคารและอุปกรณ์	229,172	242,255	229,172	242,255
รวม	229,172	242,255	229,172	242,255

ณ วันที่ 31 ธันวาคม 2556 กลุ่มบริษัทและบริษัทย่อยเงินสินเชื่อซึ่งยังมิได้เบิกใช้เป็นจำนวนเงินรวม 4,697 ล้านบาท (2555: 3,814 ล้านบาท)

เงินกู้ยืมระยะสั้นจากสถาบันการเงินประกอบด้วยเงินเบิกเกินบัญชีธนาคาร เจ้าหนี้ทรัสต์บริษัท และตัวสัญญาใช้เงินที่มีอายุ 1 – 3 เดือน โดยมีดอกเบี้ยในอัตราร้อยละ MMR ต่อปี

เงินกู้ยืมระยะยาวจากสถาบันการเงินส่วนที่ถึงกำหนดชำระภายในหนึ่งปีส่วนที่มีหลักประกันมีอัตราดอกเบี้ยร้อยละ FDR 6 เดือน + 2 ต่อปี

เงินกู้ยืมจากสถาบันการเงินในรูปของเงินกู้ยืมระยะยาวและตัวสัญญาใช้เงินที่มีหลักประกัน กลุ่มบริษัทได้ค้ำประกัน โดยที่ดินพร้อมสิ่งปลูกสร้างและเครื่องจักรของบริษัท รวมทั้งโอนสิทธิประกันภัยของหลักทรัพย์ค้ำประกันและสินค้าบางส่วนแก่ผู้ให้กู้ ในวงเงินประกัน 720 ล้านบาท

บริษัท จีนเน็ค (ประเทศไทย) จำกัด (มหาชน) และบริษัทย่อย
หมายเหตุประกอบงบการเงิน

โดยกลุ่มบริษัทต้องดำเนินการดังนี้

- รักษาสัดส่วนหนี้สินต่อทุนไม่เกิน 2.75 ต่อ 1 เท่า จนกว่าจะชำระหนี้เสร็จสิ้น
- Synnex Technology International Corp. หรือ King's Eye Investment Ltd. และบริษัท ที.เค.เอส.เทคโนโลยี จำกัด (มหาชน) ต้องดำรงการเป็นผู้ถือหุ้น ไม่ว่าทางตรงหรือทางอ้อมไว้ทุกขณะ ในอัตราไม่ต่ำกว่าบริษัทละร้อยละ 30 ของทุนจดทะเบียนที่ออกและเรียกเก็บชำระค่าหุ้นทั้งหมดแล้ว

ยอดหนี้สินที่มีภาระดอกเบี้ย ณ วันที่ 31 ธันวาคม จัดตามประเภทสกุลเงินตราได้ดังนี้

	งบการเงินรวม		งบการเงินเฉพาะกิจการ	
	2556	2555	2556	2555
	(พันบาท)			
สกุลเงินบาท	690,582	350,180	710,582	360,180
สกุลเงินเหรียญสหรัฐอเมริกา	-	944,562	-	944,562
สกุลเงินเหรียญสิงคโปร์	-	5,045	-	5,045
รวม	690,582	1,299,787	710,582	1,309,787

15 เจ้าหนี้การค้า

หมายเหตุ	งบการเงินรวม		งบการเงินเฉพาะกิจการ	
	2556	2555	2556	2555
	(พันบาท)			
กิจการที่เกี่ยวข้องกัน	5	28,622	17,087	28,636
กิจการอื่นๆ		1,603,733	1,330,992	1,601,948
รวม		1,632,355	1,348,079	1,630,584

บริษัท ชินเน็ค (ประเทศไทย) จำกัด (มหาชน) และบริษัทย่อย

หมายเหตุประกอบงบการเงิน

ยอดเข้าหนี้การค้า ณ วันที่ 31 ธันวาคม จัดตามประเภทสกุลเงินตราได้ดังนี้

	งบการเงินรวม		งบการเงินเฉพาะกิจการ	
	2556	2555	2556	2555
	(พันบาท)			
สกุลเงินบาท	806,399	799,445	805,334	797,812
สกุลเงินเหรียญสหรัฐอเมริกา	825,956	547,405	825,250	547,405
สกุลเงินเยน	-	1,229	-	1,229
รวม	1,632,355	1,348,079	1,630,584	1,346,446

16 เจ้าหนี้อื่น

	หมายเหตุ	งบการเงินรวม		งบการเงินเฉพาะกิจการ	
		2556	2555	2556	2555
		(พันบาท)			
กิจการที่เกี่ยวข้องกัน	5	4,272	4,925	5,537	6,476
กิจการอื่นๆ		48,689	19,588	48,689	19,588
รวม		52,961	24,513	54,226	26,064

เจ้าหนี้อื่นของกลุ่มบริษัทและบริษัท ณ วันที่ 31 ธันวาคม 2556 และ 2555 เป็นสกุลเงินบาทไทย

17 ค่าใช้จ่ายค้างจ่าย

	งบการเงินรวม		งบการเงินเฉพาะกิจการ	
	2556	2555	2556	2555
	(พันบาท)			
ส่วนลดค้างจ่าย	88,549	100,540	88,665	100,540
โบนัสค้างจ่าย	42,361	49,762	36,097	43,839
ค่าใช้จ่ายในการดำเนินงานค้างจ่าย	11,954	13,284	11,650	12,920
อื่นๆ	2,429	3,973	2,428	3,971
รวม	145,293	167,559	138,840	161,270

บริษัท ชินเน็ค (ประเทศไทย) จำกัด (มหาชน) และบริษัทย่อย

หมายเหตุประกอบงบการเงิน

18 ภาวะผูกพันผลประโยชน์พนักงาน

	งบการเงินรวม		งบการเงินเฉพาะกิจการ	
	2556	2555	2556	2555
	(พันบาท)			
งบแสดงฐานะการเงิน				
ภาวะผูกพันในงบแสดงฐานะการเงินสำหรับ				
ผลประโยชน์ระยะยาวอื่น	28,780	25,056	27,014	23,588
รวม	28,780	25,056	27,014	23,588
	2556	2555	2556	2555
	(พันบาท)			
สำหรับปีสิ้นสุดวันที่ 31 ธันวาคม				
งบกำไรขาดทุนเบ็ดเสร็จ				
รับรู้ในกำไรหรือขาดทุน				
ผลประโยชน์พนักงานระยะยาวอื่น	3,724	3,819	3,426	3,575
รวม	3,724	3,819	3,426	3,575

การเปลี่ยนแปลงในมูลค่าปัจจุบันของภาวะผูกพันของโครงการผลประโยชน์

	งบการเงินรวม		งบการเงินเฉพาะกิจการ	
	2556	2555	2556	2555
	(พันบาท)			
ภาวะผูกพันของโครงการผลประโยชน์				
ณ วันที่ 1 มกราคม	25,056	21,237	23,588	20,013
ต้นทุนบริการปัจจุบัน และดอกเบี้ย	3,724	3,819	3,426	3,575
ภาวะผูกพันของโครงการผลประโยชน์				
ณ วันที่ 31 ธันวาคม	28,780	25,056	27,014	23,588

บริษัท ชินเน็ค (ประเทศไทย) จำกัด (มหาชน) และบริษัทย่อย

หมายเหตุประกอบงบการเงิน

ค่าใช้จ่ายที่รับรู้ในกำไรหรือขาดทุน (หมายเหตุประกอบงบการเงิน 24)

	งบการเงินรวม		งบการเงินเฉพาะกิจการ	
	2556	2555	2556	2555
	(พันบาท)			
ต้นทุนบริการปัจจุบัน และดอกเบี้ยจาก				
ภาระผูกพัน	3,724	3,819	3,426	3,575
รวม	3,724	3,819	3,426	3,575

ค่าใช้จ่ายที่รับรู้ในรายการต่อไปนี้ในงบกำไรขาดทุนเบ็ดเสร็จ

	งบการเงินรวม		งบการเงินเฉพาะกิจการ	
	2556	2555	2556	2555
	(พันบาท)			
ค่าใช้จ่ายในการบริหาร	3,724	3,819	3,426	3,575
รวม	3,724	3,819	3,426	3,575

ข้อสมมุติหลักในการประมาณการตามหลักการคณิตศาสตร์ประกันภัย ณ วันที่รายงาน

	งบการเงินรวม		งบการเงินเฉพาะกิจการ	
	2556	2555	2556	2555
	(ร้อยละ)			
อัตราคิดลด	4.0585	4.0585	4.0585	4.0585
การเพิ่มขึ้นของเงินเดือนในอนาคต	3 และ 5	3 และ 5	3 และ 5	3 และ 5

ข้อสมมุติฐานเกี่ยวกับอัตราระยะในอนาคตถือตามข้อมูลทางสถิติที่เผยแพร่ทั่วไปและตารางมรณะ

บริษัท ชินเน็ค (ประเทศไทย) จำกัด (มหาชน) และบริษัทย่อย

หมายเหตุประกอบงบการเงิน

19 ทุนเรือนหุ้น

มูลค่าหุ้น	2556	2555	
		จำนวนหุ้น	จำนวนเงิน
หมายเหตุ ต่อหุ้น		จำนวนหุ้น	จำนวนเงิน
		(พันหุ้น/พันบาท)	
ทุนจดทะเบียน			
ณ วันที่ 1 มกราคม			
- หุ้นสามัญ	1	705,000	705,000
ออกหุ้นใหม่	1	95,000	-
ณ วันที่ 31 ธันวาคม			
- หุ้นสามัญ	1	800,000	705,000

มูลค่าหุ้น	2556	2555	
		จำนวนหุ้น	จำนวนเงิน
หมายเหตุ ต่อหุ้น		จำนวนหุ้น	จำนวนเงิน
		(พันหุ้น/พันบาท)	
หุ้นที่ออกและชำระแล้ว			
ณ วันที่ 1 มกราคม			
- หุ้นสามัญ	1	693,450	688,642
ออกหุ้นใหม่	22, 29	76,879	4,808
ณ วันที่ 31 ธันวาคม			
- หุ้นสามัญ	1	770,329	693,450

ผู้ถือหุ้นสามัญจะได้รับสิทธิในการรับเงินปันผลจากการประกาศจ่ายเงินปันผลและมีสิทธิออกเสียงลงคะแนนหนึ่งเสียงต่อหนึ่งหุ้นในที่ประชุมของบริษัท สำหรับหุ้นของบริษัทซึ่งถือโดยกลุ่มบริษัท (หุ้นทุนซื้อคืน (ดูหมายเหตุ 20)) สิทธิทั้งหมดจะถูกระงับไว้จนกว่าหุ้นเหล่านี้จะออกใหม่

ส่วนเกินมูลค่าหุ้น

ส่วนเกินมูลค่าหุ้น	หมายเหตุ	มูลค่าหุ้น ต่อหุ้น (บาท)	2556		2555	
			จำนวนหุ้น	จำนวนเงิน (พันหุ้น/พันบาท)	จำนวนหุ้น	จำนวนเงิน
ณ วันที่ 1 มกราคม						
- หุ้นสามัญ	1		342,354	342,354	336,680	336,680
ออกหุ้นใหม่	22	1	8,519	8,519	5,674	5,674
ณ วันที่ 31 ธันวาคม						
- หุ้นสามัญ	1		350,873	350,873	342,354	342,354

ตามบทบัญญัติแห่งพระราชบัญญัติบริษัทมหาชนจำกัด พ.ศ. 2535 มาตรา 51 ในกรณีที่บริษัทเสนอขายหุ้นสูงกว่ามูลค่าหุ้นที่จดทะเบียนไว้ บริษัทต้องนำค่าหุ้นส่วนเกินนี้ตั้งเป็นทุนสำรอง (“ส่วนเกินมูลค่าหุ้น”) ส่วนเกินมูลค่าหุ้นนี้จะนำไปจ่ายเป็นเงินปันผลไม่ได้

20 หุ้นทุนซื้อคืน

ในเดือนพฤศจิกายน 2551 คณะกรรมการบริษัทอนุมัติแผนหุ้นทุนซื้อคืน (“แผน”) โดยให้ซื้อหุ้นคืนได้ไม่เกินร้อยละ 10 ของหุ้นบริษัทที่ออก แผนนี้มีวัตถุประสงค์ในการบริหารสภาพคล่องส่วนเกิน จำนวนเงินสูงสุดที่ได้รับอนุมัติสำหรับการซื้อหุ้นคืนคือ 71.25 ล้านบาท และราคาในการจ่ายซื้อหุ้นต้องไม่เกินร้อยละ 115 ของราคาปิดัวเฉลี่ยจากตลาดหลักทรัพย์แห่งประเทศไทย (“ตลาดหลักทรัพย์ฯ”) ในช่วง 5 วันซื้อขายก่อนที่จะมีการซื้อหุ้นแต่ละหุ้น บริษัทสามารถซื้อหุ้นผ่านตลาดหลักทรัพย์ฯ ในช่วงระหว่างวันที่ 25 พฤศจิกายน 2551 ถึง 24 พฤษภาคม 2552 หุ้นที่ซื้อคืนสามารถนำออกขายได้อีกครั้งหลังจาก 6 เดือน แต่ไม่เกิน 3 ปี นับจากภายหลังเดือนที่มีการซื้อหุ้นคืนเสร็จสิ้น

ในการประชุมคณะกรรมการบริษัทเมื่อวันที่ 20 กุมภาพันธ์ 2555 คณะกรรมการบริษัทได้มีมติอนุมัติการจำหน่ายหุ้นทุนซื้อคืนรวมจำนวน 11 ล้านหุ้น คิดเป็นอัตราร้อยละ 1.59 ของหุ้นทุนที่บริษัทออกและรับชำระแล้ว โดยในระหว่างปีบริษัทได้จำหน่ายหุ้นที่ซื้อคืนทั้งหมดจำนวน 11 ล้านหุ้น รวมเป็นเงิน 65.02 ล้านบาท โดยมีราคาหุ้นจำนวนเงิน 12.18 ล้านบาท และมีส่วนเกินหุ้นทุนซื้อคืนจำนวน 52.84 ล้านบาท

ส่วนเกินหุ้นทุนซื้อคืน

ส่วนเกินหุ้นทุนซื้อคืนคือ ส่วนเกินสะสมจากการขายหุ้นทุนซื้อคืนสุทธิจากผลขาดทุนจากการขายหรือยกเลิกหุ้นทุนซื้อคืน ส่วนเกินหุ้นทุนซื้อคืนนี้จะนำไปจ่ายเป็นเงินปันผลไม่ได้

21 สำรอง

สำรองประกอบด้วย

การจัดสรรกำไร และ/หรือ กำไรสะสม

สำรองตามกฎหมาย

ตามบทบัญญัติแห่งพระราชบัญญัติบริษัทมหาชนจำกัด พ.ศ. 2535 มาตรา 116 บริษัทจะต้องจัดสรรทุนสำรอง (“สำรองตามกฎหมาย”) อย่างน้อยร้อยละ 5 ของกำไรสุทธิประจำปีหลังจากหักขาดทุนสะสมมา (ถ้ามี) จนกว่าสำรองดังกล่าวมีจำนวนไม่น้อยกว่าร้อยละ 10 ของทุนจดทะเบียน เงินสำรองนี้จะนำไปจ่ายเป็นเงินปันผลไม่ได้

สำรองหุ้นทุนซื้อคืน

สำรองหุ้นทุนซื้อคืนคือจำนวนเงินที่จัดสรรจากกำไรสะสมในจำนวนที่เท่ากับต้นทุนของหุ้นบริษัทที่ถือ โดยกลุ่มบริษัท สำรองหุ้นทุนซื้อคืนนี้จะนำไปจ่ายเป็นเงินปันผลไม่ได้

องค์ประกอบอื่นของส่วนของผู้ถือหุ้น

ผลต่างจากการเปลี่ยนแปลงในมูลค่ายุติธรรม

ผลต่างจากการเปลี่ยนแปลงในมูลค่ายุติธรรมแสดงในส่วนของผู้ถือหุ้นประกอบด้วยผลรวมการเปลี่ยนแปลงในมูลค่ายุติธรรมของสินทรัพย์ทางการเงินเพื่อขายจนกระทั่งมีการตัดรายการหรือเกิดการค้ำค่า

การเคลื่อนไหวในทุนสำรอง

การเคลื่อนไหวในทุนสำรองแสดงรายการในงบแสดงการเปลี่ยนแปลงส่วนของผู้ถือหุ้น

22 ใบสำคัญแสดงสิทธิซื้อหุ้นสามัญ

บริษัทได้ออกใบสำคัญแสดงสิทธิการซื้อหุ้นสามัญ (Warrant) จำนวน 25 ล้านหน่วยเพื่อเสนอขายต่อกรรมการและพนักงานของบริษัท รายละเอียดโดยสังเขปของใบสำคัญแสดงสิทธิมีดังนี้

ประเภทใบสำคัญแสดงสิทธิ	: ใบสำคัญแสดงสิทธิที่จะซื้อหุ้นสามัญออกใหม่ของบริษัทประเภทระบุชื่อผู้ถือโอนเปลี่ยนมือไม่ได้
จำนวน	: 25 ล้านหน่วย
อายุใบสำคัญแสดงสิทธิ	: 5 ปี
การเสนอขาย	: เสนอขายต่อกรรมการและพนักงานของบริษัท
ราคาเสนอขาย	: 0 บาท ต่อหน่วย
ราคาใช้สิทธิ	: 2.18 บาทต่อหุ้น
กำหนดการใช้สิทธิ	: สามารถเริ่มใช้สิทธิครั้งแรก คือ วันที่ 30 มิถุนายน 2552 และครบกำหนดการใช้สิทธิครั้งสุดท้าย คือ วันที่ 28 มิถุนายน 2556 โดยผู้ถือใบสำคัญแสดงสิทธิสามารถใช้สิทธิซื้อหุ้นสามัญของบริษัทได้ในทุกวันทำการสุดท้ายของเดือนมิถุนายน และเดือนธันวาคม นับจากวันใช้สิทธิซื้อหุ้นสามัญครั้งแรก ซึ่งใบสำคัญแสดงสิทธิที่เหลือจากการใช้สิทธิหรือไม่ถูกใช้สิทธิในวันกำหนดการใช้สิทธิใดๆ สามารถสะสมเพื่อนำไปใช้สิทธิได้ในวันกำหนดใช้สิทธิครั้งต่อไป ตลอดอายุของใบสำคัญแสดงสิทธิ โดยกำหนดการใช้สิทธิดังแสดงตามตาราง ดังนี้

ระยะเวลาการใช้สิทธิ	อัตราการใช้สิทธิแปลงสภาพ (ร้อยละของใบสำคัญแสดงสิทธิที่แต่ละคนได้รับจัดสรร)
ครั้งที่ 1	10.00
ครั้งที่ 2 และ 3	7.50
ครั้งที่ 4 และ 5	10.00
ครั้งที่ 6 และ 7	12.50
ครั้งที่ 8 และ 9	15.00
สิทธิในการซื้อหุ้นสามัญต่อหน่วย	: ใบสำคัญแสดงสิทธิ 1 หน่วย สามารถซื้อหุ้นสามัญได้ 1 หุ้น
จำนวนหุ้นสามัญที่จะจัดสรรและสำรองไว้เพื่อรองรับใบสำคัญแสดงสิทธิ	: หุ้นสามัญที่ออกใหม่ของบริษัท

ในเดือนธันวาคม 2555 มีผู้มาใช้สิทธิของซื้อหุ้นสามัญตามใบสำคัญแสดงสิทธิครั้งที่ 8 จำนวน 3.14 ล้านหน่วย เพื่อซื้อหุ้นสามัญของบริษัท จำนวน 3.14 ล้านหุ้น ในราคาหุ้นละ 2.18 บาท เป็นเงิน 6.85 ล้านบาท ซึ่งบริษัทอยู่ระหว่างดำเนินการจดทะเบียนกับกระทรวงพาณิชย์ ดังนั้น งบแสดงฐานะการเงิน ณ วันที่ 31 ธันวาคม 2555 จึงบันทึกรายการดังกล่าวเป็นรายการแยกต่างหากในส่วนของผู้ถือหุ้นภายใต้หัวข้อ “เงินรับล่วงหน้าค่าหุ้นสามัญ” ต่อมาในเดือนมกราคม 2556 บริษัทได้ดำเนินการดังกล่าวแล้วเสร็จแล้ว จึงโอนเงินรับล่วงหน้าค่าหุ้นสามัญดังกล่าวไปเป็นทุนเรือนหุ้นที่ออกและชำระแล้วจำนวน 3.14 ล้านบาท และส่วนเกินมูลค่าหุ้นสามัญจำนวน 3.71 ล้านบาท

ในเดือนมิถุนายน 2556 มีผู้มาใช้สิทธิของซื้อหุ้นสามัญตามใบสำคัญแสดงสิทธิครั้งที่ 9 จำนวน 4.08 ล้านหน่วย เพื่อซื้อหุ้นสามัญของบริษัท จำนวน 4.08 ล้านหุ้น ในราคาหุ้นละ 2.18 บาท เป็นเงิน 8.89 ล้านบาท ซึ่งบริษัทอยู่ระหว่างดำเนินการจดทะเบียนกับกระทรวงพาณิชย์ ดังนั้น งบแสดงฐานะการเงิน ณ วันที่ 30 มิถุนายน 2556 จึงบันทึกรายการดังกล่าวเป็นรายการแยกต่างหากในส่วนของผู้ถือหุ้นภายใต้หัวข้อ “เงินรับล่วงหน้าค่าหุ้นสามัญ” ต่อมาในเดือนกรกฎาคม 2556 บริษัทได้ดำเนินการดังกล่าวแล้วเสร็จแล้ว จึงโอนเงินรับล่วงหน้าค่าหุ้นสามัญดังกล่าวไปเป็นทุนเรือนหุ้นที่ออกและชำระแล้วจำนวน 4.08 ล้านบาท และส่วนเกินมูลค่าหุ้นสามัญจำนวน 4.81 ล้านบาท

เมื่อวันที่ 28 มิถุนายน 2556 ครบกำหนดการใช้สิทธิครั้งสุดท้าย

23 ส่วนงานดำเนินงาน

กลุ่มบริษัทมีส่วนงานที่รายงาน ดังรายละเอียดข้างล่าง ซึ่งเป็นหน่วยงานธุรกิจที่สำคัญของกลุ่มบริษัท หน่วยงานธุรกิจที่สำคัญนี้ผลิตสินค้าและให้บริการที่แตกต่างกัน และมีการบริหารจัดการแยกต่างหาก เนื่องจากใช้เทคโนโลยีและกลยุทธ์ทางการตลาดที่ต่างกัน ผู้มีอำนาจตัดสินใจสูงสุดด้านการดำเนินงานสอบทานรายงานการจัดการภายในของแต่ละหน่วยงานธุรกิจที่สำคัญอย่างน้อยทุกไตรมาส การดำเนินงานของแต่ละส่วนงานที่รายงานของกลุ่มบริษัทโดยสรุปมีดังนี้

- ส่วนงาน 1 ขายอุปกรณ์คอมพิวเตอร์
- ส่วนงาน 2 การให้บริการและอบรมเกี่ยวกับคอมพิวเตอร์

การดำเนินงานอื่นไม่มีส่วนงานใดที่เข้าเกณฑ์เชิงปริมาณเพื่อกำหนดส่วนงานที่รายงานในปี 2556 หรือ 2555

ข้อมูลผลการดำเนินงานของแต่ละส่วนงานที่รายงานได้รวมอยู่ดังข้างล่างนี้ ผลการดำเนินงานวัดโดยใช้กำไรก่อนภาษีเงินได้ของส่วนงาน ซึ่งนำเสนอในรายงานการจัดการภายในและสอบทาน โดยผู้มีอำนาจตัดสินใจสูงสุดด้านการดำเนินงานของกลุ่มบริษัท ผู้บริหารเชื่อว่าการใช้กำไรก่อนภาษีเงินได้ในกรณีวัดผลการดำเนินงานนั้นเป็นข้อมูลที่เหมาะสมในการประเมินผลการดำเนินงานของส่วนงานและสอดคล้องกับกิจการอื่นที่ดำเนินธุรกิจในอุตสาหกรรมเดียวกัน

บริษัท ชินเน็ค (ประเทศไทย) จำกัด (มหาชน) และบริษัทย่อย
หมายเหตุประกอบงบการเงิน

ข้อมูลเกี่ยวกับส่วนงานที่รายงาน

	การให้บริการและ			
	ขายอุปกรณ์คอมพิวเตอร์	อบรมเกี่ยวกับคอมพิวเตอร์	รวมส่วนงานที่รายงาน	
	2556	2555	2556	2555
รายได้จากลูกค้าภายนอก	18,752,827	20,571,510	18,758,876	20,576,431
รายได้ระหว่างส่วนงาน	44,594	27,820	61,001	46,407
รายได้รวม	18,797,421	20,599,330	18,819,877	20,622,838
กำไรก่อนภาษีเงินได้	270,905	475,324	276,266	483,810
สินทรัพย์ส่วนงาน	4,104,732	4,485,643	4,106,193	4,487,829

62

บริษัท ชินเน็ค (ประเทศไทย) จำกัด (มหาชน) และบริษัทย่อย
หมายเหตุประกอบงบการเงิน

การกระทบยอดรายได้ กำไรหรือขาดทุน สินทรัพย์และหนี้สิน และรายการอื่นที่มีสาระสำคัญของส่วนงานที่รายงาน

	2556	2555
	(พันบาท)	
สินทรัพย์		
รวมสินทรัพย์ของส่วนงานที่รายงาน	4,106,193	4,487,829
สินทรัพย์ภาษีเงินได้รอตัดบัญชี	76,430	54,984
เงินลงทุนชั่วคราว	70	-
เงินลงทุนระยะยาวอื่น	18,474	18,401
สินทรัพย์อื่น	453,471	370,950
สินทรัพย์รวม	4,654,638	4,932,164

ส่วนงานภูมิศาสตร์

กลุ่มบริษัทดำเนินธุรกิจเฉพาะในประเทศเท่านั้น ไม่มีรายได้จากต่างประเทศหรือสินทรัพย์ในต่างประเทศที่มี
สาระสำคัญ

ลูกค้ารายใหญ่

บริษัท ไม่มีลูกค้าภายนอกเป็นลูกค้ารายใหญ่ของบริษัท

24 ค่าใช้จ่ายผลประโยชน์ของพนักงาน

	งบการเงินรวม		งบการเงินเฉพาะกิจการ	
	2556	2555	2556	2555
	(พันบาท)			
เงินเดือนและค่าแรง	208,704	189,114	197,359	180,155
ค่าล่วงเวลาและ โบนัส	37,604	51,978	36,591	49,727
เงินสทบกองทุนสำรองเลี้ยงชีพ	6,603	3,922	6,250	3,743
ผลประโยชน์พนักงานระยะยาวอื่น	3,725	3,825	3,426	3,575
อื่นๆ	43,057	50,210	40,450	48,195
รวม	299,693	299,049	284,076	285,395

63

บริษัท ชินเน็ค (ประเทศไทย) จำกัด (มหาชน) และบริษัทย่อย

หมายเหตุประกอบงบการเงิน

โครงการสมทบเงินที่กำหนดไว้

กลุ่มบริษัทได้จัดตั้งกองทุนสำรองเลี้ยงชีพสำหรับพนักงานของกลุ่มบริษัทบนพื้นฐานความสมัครใจของพนักงาน ในการเป็นสมาชิกของกองทุน โดยพนักงานจ่ายเงินสะสมในอัตราร้อยละ 2.0 ถึง อัตราร้อยละ 5.0 ของเงินเดือน ทุกเดือน และกลุ่มบริษัทจ่ายสมทบในอัตราร้อยละ 2.0 ถึง อัตราร้อยละ 5.0 ของเงินเดือนของพนักงานทุกเดือน กองทุนสำรองเลี้ยงชีพนี้ได้จดทะเบียนเป็นกองทุนสำรองเลี้ยงชีพตามข้อกำหนดของกระทรวงการคลังและจัดการ กองทุน โดยผู้จัดการกองทุนที่ได้รับอนุญาต

เมื่อวันที่ 26 ธันวาคม 2556 บริษัทได้รับการพิจารณาเห็นชอบจากสำนักงาน คณะกรรมการกำกับหลักทรัพย์และ ตลาดหลักทรัพย์เรื่องโครงการร่วมลงทุนระหว่าง นายจ้างและลูกจ้าง (EJIP) ซึ่งเป็นไปตามประกาศสำนักงาน คณะกรรมการกำกับหลักทรัพย์และตลาดหลักทรัพย์ที่ ศจ.12/2552 เมื่อวันที่ 10 มิถุนายน 2552 โดยโครงการ ดังกล่าวเป็นโครงการลงทุนซื้อหุ้นสามัญของบริษัทเป็นรายงวดเพื่อเป็นรูปแบบหนึ่งของการให้ผลตอบแทนกับ พนักงานและผู้บริหารของบริษัท

25 ค่าใช้จ่ายตามลักษณะ

	งบการเงินรวม		งบการเงินเฉพาะกิจการ	
	2556	2555	2556	2555
	(พันบาท)			
รวมอยู่ในต้นทุนขาย				
ซื้อสินค้า	17,493,867	19,529,193	17,479,157	19,515,810
การเปลี่ยนแปลงในสินค้าสำเร็จรูป	240,335	(85,889)	239,812	(79,805)
(กลับรายการ) ขาดทุนจากสินค้าล้าสมัย	(41,030)	43,401	(41,030)	43,401
อื่นๆ	104,033	38,829	103,931	38,475
รวม	17,797,205	19,525,534	17,781,870	19,517,881
รวมอยู่ในต้นทุนการให้บริการ				
ค่าใช้จ่ายผลประโยชน์ตอบแทนพนักงาน	148	207	-	-
อื่นๆ	8,715	3,818	5,485	3,181
รวม	8,863	4,025	5,485	3,181

บริษัท ชินเน็ค (ประเทศไทย) จำกัด (มหาชน) และบริษัทย่อย

หมายเหตุประกอบงบการเงิน

	งบการเงินรวม		งบการเงินเฉพาะกิจการ	
	2556	2555	2556	2555
	(พันบาท)			
รวมอยู่ในค่าใช้จ่ายในการขาย				
ค่าใช้จ่ายผลประโยชน์ตอบแทนพนักงาน	148,423	155,353	135,044	143,791
ค่าขนส่ง	65,304	68,569	65,234	68,569
ค่าใช้จ่ายการตลาด	34,093	49,758	33,501	49,684
ค่าเสื่อมราคาอาคารและอุปกรณ์	3,998	4,356	3,998	4,356
อื่นๆ	42,999	49,961	52,589	59,768
รวม	294,817	327,997	290,366	326,168
รวมอยู่ในค่าใช้จ่ายในการบริหาร				
ค่าใช้จ่ายผลประโยชน์ตอบแทนพนักงาน	151,122	143,489	149,032	141,604
หนี้สูญและหนี้สงสัยจะสูญ	140,900	8,860	140,900	8,860
ค่าเสื่อมราคาอาคารและอุปกรณ์	37,887	38,106	36,625	36,909
ค่าใช้จ่ายบริจาค	8,914	10,803	8,914	10,803
อื่นๆ	45,875	51,171	45,615	49,170
รวม	384,698	252,429	381,086	247,346

26 ต้นทุนทางการเงิน

	หมายเหตุ	งบการเงินรวม		งบการเงินเฉพาะกิจการ	
		2556	2555	2556	2555
		(พันบาท)			
ดอกเบี้ยจ่าย					
บริษัทย่อย	5	-	-	291	339
เงินกู้และเงินเบิกเกินบัญชีจากธนาคาร		23,334	47,169	23,334	47,169
รวมดอกเบี้ยจ่าย		23,334	47,169	23,625	47,508

บริษัท ชินเน็ค (ประเทศไทย) จำกัด (มหาชน) และบริษัทย่อย
หมายเหตุประกอบงบการเงิน

27 ภาษีเงินได้

ภาษีเงินได้ที่รับรู้ในกำไรหรือขาดทุน

หมายเหตุ	งบการเงินรวม		งบการเงินเฉพาะกิจการ	
	2556	2555	2556	2555
			(พันบาท)	
ภาษีเงินได้ของงวดปัจจุบัน				
สำหรับงวดปัจจุบัน	74,822	118,783	72,613	117,737
ภาษีงวดก่อนๆ ที่บันทึกค่าไป	-	159	-	159
	<u>74,822</u>	<u>118,942</u>	<u>72,613</u>	<u>117,896</u>
ภาษีเงินได้รอการตัดบัญชี				
การเปลี่ยนแปลงของผลต่างชั่วคราว	(20,400)	(6,605)	(20,341)	(6,557)
	<u>(20,400)</u>	<u>(6,605)</u>	<u>(20,341)</u>	<u>(6,557)</u>
รวมภาษีเงินได้	<u>54,422</u>	<u>112,337</u>	<u>52,272</u>	<u>111,339</u>

การกระทบยอดเพื่อหาอัตราภาษีที่แท้จริง

	งบการเงินรวม			
	2556		2555	
	อัตราภาษี	อัตราภาษี	อัตราภาษี	อัตราภาษี
	(ร้อยละ)	(พันบาท)	(ร้อยละ)	(พันบาท)
กำไรก่อนภาษีเงินได้รวม		276,266		483,810
จำนวนภาษีตามอัตราภาษีเงินได้	20	55,253	23	111,276
การลดภาษีเงินได้-ภาษีเงินได้ปัจจุบัน		-		1,219
การลดภาษีเงินได้-ภาษีเงินได้รอการตัดบัญชี		-		1,519
รายได้ที่ไม่ต้องเสียภาษี		-		(159)
ค่าใช้จ่ายต้องห้ามทางภาษี		881		953
ค่าใช้จ่ายที่ได้รับยกเว้น		(1,712)		(2,630)
ภาษีงวดก่อนๆ ที่บันทึกค่าไป		-		159
รวม	<u>20</u>	<u>54,422</u>	<u>23</u>	<u>112,337</u>

บริษัท ชินเน็ค (ประเทศไทย) จำกัด (มหาชน) และบริษัทย่อย
หมายเหตุประกอบงบการเงิน

งบการเงินเฉพาะกิจการ

	2556		2555	
	อัตราภาษี	อัตราภาษี	อัตราภาษี	อัตราภาษี
	(ร้อยละ)	(พันบาท)	(ร้อยละ)	(พันบาท)
กำไรก่อนภาษีเงินได้รวม		265,523		479,503
จำนวนภาษีตามอัตราภาษีเงินได้	20	53,104	23	110,286
การลดภาษีเงินได้-ภาษีเงินได้ปัจจุบัน		-		1,211
การลดภาษีเงินได้-ภาษีเงินได้รอการตัดบัญชี		-		1,517
รายได้ที่ไม่ต้องเสียภาษี		-		(159)
ค่าใช้จ่ายต้องห้ามทางภาษี		880		953
ค่าใช้จ่ายที่ได้รับยกเว้น		(1,712)		(2,628)
ภาษีงวดก่อนๆ ที่บันทึกค่าไป		-		159
รวม	<u>20</u>	<u>52,272</u>	<u>23</u>	<u>111,339</u>

การลดอัตราภาษีเงินได้นิติบุคคล

พระราชกฤษฎีกาความในประมวลรัษฎากรว่าด้วยการลดอัตราและยกเว้นรัษฎากร ฉบับที่ 530 พ.ศ. 2554 ลงวันที่ 21 ธันวาคม 2554 ให้ลดอัตราภาษีเงินได้นิติบุคคลสำหรับกำไรสุทธิเป็นระยะเวลาสามรอบระยะเวลาบัญชี ได้แก่ปี 2555 2556 และ 2557 จากอัตราร้อยละ 30 เหลืออัตราร้อยละ 23 สำหรับรอบระยะเวลาบัญชี 2555 ที่เริ่มในหรือหลังวันที่ 1 มกราคม 2555 และร้อยละ 20 ของกำไรสุทธิสำหรับสองรอบระยะเวลาบัญชีถัดมา (2556 และ 2557) ที่เริ่มในหรือหลังวันที่ 1 มกราคม 2556 และ 2557 ตามลำดับ

ทั้งนี้เป็นที่เชื่อได้ว่ารัฐบาลจะดำเนินการแก้ไขกฎหมายเพื่อให้อัตราภาษีไม่สูงไปกว่าร้อยละ 20 สำหรับรอบระยะเวลาบัญชีที่เริ่มในหรือหลังวันที่ 1 มกราคม 2558 เป็นต้นไป ทั้งนี้เพื่อให้เป็นไปตามมติคณะรัฐมนตรีเมื่อวันที่ 11 ตุลาคม 2554 ในการเพิ่มขีดความสามารถในการแข่งขันของประเทศ

28 กำไรต่อหุ้น

กำไรต่อหุ้นขั้นพื้นฐาน

กำไรต่อหุ้นขั้นพื้นฐานสำหรับแต่ละปีสิ้นสุดวันที่ 31 ธันวาคม 2556 และ 2555 คำนวณจากกำไรสำหรับปีที่เป็นส่วนของผู้ถือหุ้นสามัญของบริษัทและจำนวนหุ้นสามัญที่ออกจำหน่ายแล้วระหว่างปีในแต่ละปีโดยวิธีถัวเฉลี่ยถ่วงน้ำหนัก แสดงการคำนวณดังนี้

บริษัท ชินเน็ค (ประเทศไทย) จำกัด (มหาชน) และบริษัทย่อย
หมายเหตุประกอบงบการเงิน

	งบการเงินรวม		งบการเงินเฉพาะกิจการ	
	2556	2555	2556	2555
	(พันบาท / พันหุ้น)			
กำไรที่เป็นส่วนของผู้ถือหุ้นสามัญของบริษัท (ขั้นพื้นฐาน)	<u>221,843</u>	<u>371,473</u>	<u>213,251</u>	<u>368,164</u>
จำนวนหุ้นสามัญที่ออก ณ วันที่ 1 มกราคม	693,450	688,642	693,450	688,642
ผลกระทบจากหุ้นที่ถือโดยบริษัท	-	(2,583)	-	(2,583)
ผลกระทบจากการใช้สิทธิ	5,031	3,342	5,031	3,342
ผลกระทบจากหุ้นปันผล	69,659	69,659	69,659	69,659
จำนวนหุ้นสามัญโดยวิธีถัวเฉลี่ยถ่วงน้ำหนัก (ขั้นพื้นฐาน)	<u>768,140</u>	<u>759,060</u>	<u>768,140</u>	<u>759,060</u>
กำไรต่อหุ้น (ขั้นพื้นฐาน) (บาท)	<u>0.29</u>	<u>0.49</u>	<u>0.28</u>	<u>0.49</u>

กำไรต่อหุ้นปรับลด

กำไรต่อหุ้นปรับลดสำหรับแต่ละปีสิ้นสุดวันที่ 31 ธันวาคม 2556 และ 2555 คำนวณจากกำไรสำหรับปีที่เป็นส่วนของผู้ถือหุ้นสามัญของบริษัทและจำนวนหุ้นสามัญที่ออกจำหน่ายแล้วระหว่างงวดในแต่ละงวด โดยถัวเฉลี่ยถ่วงน้ำหนักหลังจากที่ได้ปรับปรุงผลกระทบของหุ้นปรับลดดังนี้

	งบการเงินรวม		งบการเงินเฉพาะกิจการ	
	2556	2555	2556	2555
	(พันบาท / พันหุ้น)			
กำไรที่เป็นส่วนของผู้ถือหุ้นสามัญของบริษัท (ขั้นพื้นฐาน)	<u>221,843</u>	<u>371,473</u>	<u>213,251</u>	<u>368,164</u>
จำนวนหุ้นสามัญ (โดยวิธีถัวเฉลี่ยถ่วงน้ำหนัก) (ขั้นพื้นฐาน)	768,140	759,060	768,140	759,060
ผลกระทบจากการออกสิทธิที่จะเลือกซื้อหุ้น	-	7,054	-	7,054
จำนวนหุ้นสามัญ (โดยวิธีถัวเฉลี่ยถ่วงน้ำหนัก) (ปรับลด)	<u>768,140</u>	<u>766,114</u>	<u>768,140</u>	<u>766,114</u>
กำไรต่อหุ้น (ปรับลด) (บาท)	<u>0.29</u>	<u>0.48</u>	<u>0.28</u>	<u>0.48</u>

29 เงินปันผล

ในการประชุมสามัญประจำปีของผู้ถือหุ้นของบริษัทเมื่อวันที่ 26 เมษายน 2556 ผู้ถือหุ้นมีมติอนุมัติการจ่ายกำไรเป็นเงินปันผลและหุ้นปันผลดังนี้

บริษัท ชินเน็ค (ประเทศไทย) จำกัด (มหาชน) และบริษัทย่อย
หมายเหตุประกอบงบการเงิน

- 1) จ่ายปันผลเป็นเงินสดในอัตราหุ้นละ 0.22 บาท รวมเป็นจำนวนเงิน 153.25 ล้านบาท
- 2) จ่ายปันผลเป็นหุ้นสามัญให้แก่ผู้ถือหุ้นในอัตรา 10 หุ้นเดิมต่อ 1 หุ้นปันผล มูลค่าที่ตราไว้หุ้นละ 1 บาท หากจำนวนหุ้นของผู้ถือหุ้นหารไม่ลงตัว เศษของจำนวนหุ้นจะจ่ายให้เป็นเงินแทนในอัตราหุ้นละ 0.10 บาท รวมมูลค่าจำนวน 69.66 ล้านบาท

หุ้นปันผลและเงินปันผลดังกล่าวได้จ่ายให้แก่ผู้ถือหุ้นในวันที่ 14 พฤษภาคม 2556

ในการประชุมสามัญประจำปีของผู้ถือหุ้นของบริษัทเมื่อวันที่ 20 เมษายน 2555 ผู้ถือหุ้นมีมติอนุมัติการจ่ายกำไรเป็นเงินปันผลในอัตราหุ้นละ 0.22 บาท เป็นจำนวนเงินทั้งสิ้น 149.56 ล้านบาท เงินปันผลดังกล่าวได้จ่ายให้แก่ผู้ถือหุ้นในวันที่ 14 พฤษภาคม 2555

30 เครื่องมือทางการเงิน

นโยบายการจัดการความเสี่ยงทางการเงิน

กลุ่มบริษัทมีความเสี่ยงจากการดำเนินธุรกิจตามปกติจากการเปลี่ยนแปลงอัตราดอกเบี้ยและอัตราแลกเปลี่ยนเงินตราต่างประเทศ และจากการไม่ปฏิบัติตามข้อกำหนดตามสัญญาของคู่สัญญา กลุ่มบริษัทไม่มีการถือหรือออกเครื่องมือทางการเงินที่เป็นตราสารอนุพันธ์ เพื่อการเก็งกำไรหรือการค้า

การจัดการความเสี่ยงเป็นส่วนที่สำคัญของธุรกิจของกลุ่มบริษัท กลุ่มบริษัทมีระบบในการควบคุมให้มีความสมดุลของระดับความเสี่ยงให้เป็นที่ยอมรับได้ โดยพิจารณาระหว่างต้นทุนที่เกิดจากความเสี่ยงและต้นทุนของการจัดการความเสี่ยง ฝ่ายบริหารได้มีการควบคุมกระบวนการจัดการความเสี่ยงของกลุ่มบริษัทอย่างต่อเนื่องเพื่อให้มั่นใจว่ามีความสมดุลระหว่างความเสี่ยงและการควบคุมความเสี่ยง

การบริหารจัดการทุน

นโยบายของคณะกรรมการบริษัท คือการรักษาระดับเงินทุนให้มั่นคงเพื่อรักษานักลงทุน เจ้าหนี้และความเชื่อมั่นของตลาดและก่อให้เกิดการพัฒนาของธุรกิจในอนาคต คณะกรรมการได้มีการกำกับดูแลผลตอบแทนจากการลงทุนซึ่งกลุ่มบริษัทพิจารณาจากสัดส่วนของผลตอบแทนจากกิจกรรมดำเนินงานต่อส่วนของผู้ถือหุ้นรวม ซึ่งไม่รวมส่วนได้เสียที่ไม่มีอำนาจควบคุม อีกทั้งยังกำกับดูแลระดับการจ่ายเงินปันผลให้แก่ผู้ถือหุ้นสามัญ

ความเสี่ยงด้านอัตราดอกเบี้ย

ความเสี่ยงด้านอัตราดอกเบี้ย หมายถึง ความเสี่ยงที่เกิดจากการเปลี่ยนแปลงที่จะเกิดในอนาคตของอัตราดอกเบี้ยในตลาด ซึ่งส่งผลกระทบต่อการดำเนินงานและกระแสเงินสดของกลุ่มบริษัท กลุ่มบริษัทที่มีความเสี่ยงด้านอัตราดอกเบี้ยที่เกิดจากเงินกู้ยืม (หมายเหตุข้อ 14) สินทรัพย์และหนี้สินทางการเงินของบริษัท โดยส่วนใหญ่มีอัตราดอกเบี้ยลอยตัวโดยอ้างอิงตามอัตราตลาด เช่น อัตราดอกเบี้ยลูกค้านิติของธนาคารพาณิชย์ ดอกเบี้ยเงินฝากออมทรัพย์ หรืออัตราดอกเบี้ยอ้างอิงอื่น เป็นต้น

อัตราดอกเบี้ยที่แท้จริงของหนี้สินทางการเงินที่มีภาระดอกเบี้ย ณ วันที่ 31 ธันวาคม และระยะที่ครบกำหนดชำระหรือกำหนดอัตราใหม่มีดังนี้

	อัตราดอกเบี้ยที่แท้จริง (ร้อยละต่อปี)	งบการเงินรวม			
		ภายใน 1 ปี	หลังจาก 1 ปีแต่ภายใน 5 ปี	หลังจาก 5 ปี	รวม
งบการเงินเฉพาะกิจการ					
		ภายใน 1 ปี	หลังจาก 1 ปีแต่ภายใน 5 ปี	หลังจาก 5 ปี	รวม
		(พันบาท)			
ปี 2556					
เงินกู้ยืมจากสถาบันการเงิน	2.5 – 4.25	652,082	38,500	-	690,582
รวม		652,082	38,500	-	690,582
ปี 2555					
เงินกู้ยืมจากสถาบันการเงิน	1.98 – 6.25	1,221,287	78,500	-	1,299,787
รวม		1,221,287	78,500	-	1,299,787
		ภายใน 1 ปี	หลังจาก 1 ปีแต่ภายใน 5 ปี	หลังจาก 5 ปี	รวม
		(พันบาท)			
ปี 2556					
เงินกู้ยืมจากสถาบันการเงิน	2.5 – 4.25	652,082	38,500	-	690,582
เงินกู้ยืมจากกิจการที่เกี่ยวข้องกัน	2.5	20,000	-	-	20,000
รวม		672,082	38,500	-	710,582
ปี 2555					
เงินกู้ยืมจากสถาบันการเงิน	1.98 – 6.25	1,221,287	78,500	-	1,299,787
เงินกู้ยืมจากกิจการที่เกี่ยวข้องกัน	2.50	10,000	-	-	10,000
รวม		1,231,287	78,500	-	1,309,787

ความเสี่ยงจากเงินตราต่างประเทศ

กลุ่มบริษัทมีความเสี่ยงจากอัตราแลกเปลี่ยนเงินตราต่างประเทศ ซึ่งเกิดจากการซื้อสินค้าและการขายสินค้าที่เป็นเงินตราต่างประเทศ กลุ่มบริษัทได้ทำสัญญาซื้อขายเงินตราต่างประเทศล่วงหน้า ซึ่งรายการดังกล่าวจะมีอายุไม่เกินหนึ่งปี เพื่อป้องกันความเสี่ยงของสินทรัพย์และหนี้สินทางการเงินที่เป็นเงินตราต่างประเทศ สัญญาซื้อขายเงินตราต่างประเทศล่วงหน้า ณ วันที่รายงานเป็นรายการที่เกี่ยวข้องกับรายการซื้อและขายสินค้าที่เป็นเงินตราต่างประเทศในงวดถัดไป

ณ วันที่ 31 ธันวาคม กลุ่มบริษัทและบริษัทที่มีความเสี่ยงจากอัตราแลกเปลี่ยนเงินตราต่างประเทศอันเป็นผลมาจากการมีสินทรัพย์และหนี้สินที่เป็นเงินตราต่างประเทศดังนี้

	หมายเหตุ	งบการเงินรวม		งบการเงินเฉพาะกิจการ	
		2556	2555	2556	2555
		(พันบาท)			
เงินเหรียญสิงคโปร์					
หนี้สินทางการเงินที่มีภาระดอกเบี้ย	14	-	5,045	-	5,045
เงินเยน					
เจ้าหนี้การค้า	15	-	1,229	-	1,229
เงินเหรียญสหรัฐอเมริกา					
หนี้สินทางการเงินที่มีภาระดอกเบี้ย	14	-	944,562	-	944,562
เจ้าหนี้การค้า	15	825,250	547,405	825,250	547,405
ยอดบัญชีในงบแสดงฐานะการเงินที่มีความเสี่ยง		825,250	1,498,241	825,250	1,498,241
สัญญาซื้อขายเงินตราต่างประเทศ		(565,534)	(683,157)	(565,534)	(683,157)
ยอดความเสี่ยงคงเหลือสุทธิ		259,716	815,084	259,716	815,084

ความเสี่ยงทางด้านสินเชื่อ

ความเสี่ยงทางด้านสินเชื่อ คือความเสี่ยงที่ลูกค้าหรือคู่สัญญาไม่สามารถชำระหนี้แก่กลุ่มบริษัท ตามเงื่อนไขที่ตกลงไว้เมื่อครบกำหนด

ฝ่ายบริหารได้กำหนดนโยบายทางด้านสินเชื่อเพื่อควบคุมความเสี่ยงทางด้านสินเชื่อดังกล่าวอย่างสม่ำเสมอ โดยการวิเคราะห์ฐานะทางการเงินของลูกค้าทุกรายที่ขอวงเงินสินเชื่อในระดับหนึ่งๆ ณ วันที่รายงานไม่พบว่ามีความเสี่ยง

บริษัท ชินเน็ค (ประเทศไทย) จำกัด (มหาชน) และบริษัทย่อย

หมายเหตุประกอบงบการเงิน

จากสินเชื่อที่เป็นสาระสำคัญ ความเสี่ยงสูงสุดทางด้านสินเชื่อแสดงไว้ในราคาตามบัญชีของสินทรัพย์ทางการเงินแต่ละรายการในงบดุล อย่างไรก็ตาม เนื่องจากกลุ่มบริษัทมีฐานลูกค้าจำนวนมาก ฝ่ายบริหารไม่ได้คาดว่าจะเกิดผลเสียหายที่มีสาระสำคัญจากการเก็บหนี้ไม่ได้

ความเสี่ยงจากสภาพคล่อง

กลุ่มบริษัทมีการควบคุมความเสี่ยงจากการขาดสภาพคล่องโดยการรักษาระดับของเงินสดและรายการเทียบเท่าเงินสดให้เพียงพอต่อการดำเนินงานของกลุ่มบริษัท และเพื่อให้ผลกระทบจากความผันผวนของกระแสเงินสดลดลง

การกำหนดมูลค่ายุติธรรม

นโยบายการบัญชีและการเปิดเผยของกลุ่มบริษัท กำหนดให้มีการกำหนดมูลค่ายุติธรรมทั้งสินทรัพย์และหนี้สินทั้งทางการเงินและไม่ใช่ทางการเงิน มูลค่ายุติธรรม หมายถึง จำนวนเงินที่ผู้ซื้อและผู้ขายตกลงแลกเปลี่ยนสินทรัพย์หรือชำระหนี้สินกัน ในขณะที่ทั้งสองฝ่ายมีความรอบรู้และเต็มใจในการแลกเปลี่ยนกัน และสามารถต่อรองราคากันได้อย่างเป็นอิสระในลักษณะของผู้ที่ไม่มี ความเกี่ยวข้องกัน วัตถุประสงค์ของการวัดมูลค่าและ/หรือการเปิดเผยมูลค่ายุติธรรมถูกกำหนดโดยวิธีต่อไปนี้ ข้อมูลเพิ่มเติมเกี่ยวกับสมมติฐานในการกำหนดมูลค่ายุติธรรมถูกเปิดเผยในหมายเหตุที่เกี่ยวข้องกับสินทรัพย์และหนี้สินนั้นๆ

มูลค่ายุติธรรมของลูกหนี้การค้าและลูกหนี้ระยะสั้นอื่นๆ เป็นมูลค่าที่ใกล้เคียงกับมูลค่าตามบัญชี

มูลค่ายุติธรรมของเงินลงทุนในหลักทรัพย์ที่เป็นตราสารทุนเผื่อขาย พิจารณาโดยอ้างอิงกับราคาเสนอซื้อ ณ วันที่ในรายงาน

มูลค่ายุติธรรมของเงินกู้ยืมจากสถาบันการเงิน เป็นมูลค่าที่ใกล้เคียงกับมูลค่าตามบัญชี

บริษัท ชินเน็ค (ประเทศไทย) จำกัด (มหาชน) และบริษัทย่อย

หมายเหตุประกอบงบการเงิน

31 ภาระผูกพันกับกิจการที่ไม่เกี่ยวข้องกัน

	งบการเงินรวม		งบการเงินเฉพาะกิจการ	
	2556	2555	2556	2555
	(พันบาท)			
ภาระผูกพันรายจ่ายฝ่ายทุน				
สัญญาที่ยังไม่ได้รับรู้				
อาคารและสิ่งปลูกสร้างอื่น	-	78	-	78
รวม	-	78	-	78

ภาระผูกพันตามสัญญาเช่าดำเนินงาน
ที่ยกเลิกไม่ได้

ภายในหนึ่งปี	6,041	15,569	6,041	15,569
หลังจากหนึ่งปีแต่ไม่เกินห้าปี	1,078	8,828	1,078	8,828
รวม	7,119	24,397	7,119	24,397

งบการเงินรวม / งบการเงินเฉพาะกิจการ

2556	2555	2556	2555
(พันดอลลาร์สหรัฐ)		(พันบาท)	

ภาระผูกพันอื่นๆ

วงเงินเบิกเกินบัญชีที่ยังไม่ได้ใช้	-	-	120,000	99,438
วงเงินตั๋วสัญญาใช้เงินที่ยังไม่ได้ใช้	-	-	2,017,418	1,998,382
เครดิตออร์ออฟเครดิตสำหรับซื้อสินค้าและวัสดุที่ยังไม่ได้ใช้	-	-	2,241,700	1,648,517
สัญญาซื้อขายเงินตราต่างประเทศล่วงหน้า	17,458	22,097	-	-
หนังสือค้ำประกันจากธนาคาร	-	-	67,755	67,755
รวม	17,458	22,097	4,446,873	3,814,092

32 เหตุการณ์ภายหลังรอบระยะเวลาที่รายงาน

ในการประชุมคณะกรรมการบริษัทเมื่อวันที่ 24 กุมภาพันธ์ 2557 ที่ประชุมมีมติอนุมัติจัดสรรกำไรสำหรับปี 2556 เป็นเงินปันผลในอัตราหุ้นละ 0.15 บาท เป็นจำนวนเงินทั้งสิ้น 115.55 ล้านบาท โดยมติดังกล่าว จะนำเสนอที่ประชุมสามัญประจำปีผู้ถือหุ้นในเดือนเมษายน 2557 เพื่ออนุมัติการจ่ายปันผล

33 มาตรฐานการรายงานทางการเงินที่ยังไม่ได้ใช้

กลุ่มบริษัทยังไม่ได้ใช้มาตรฐานการรายงานทางการเงินที่ออกและปรับปรุงใหม่ดังต่อไปนี้ ณ วันที่รายงาน เนื่องจากยังไม่มีงบการเงินบังคับใช้ มาตรฐานการรายงานทางการเงินที่ออกและปรับปรุงใหม่ซึ่งเกี่ยวข้องกับการดำเนินงานของกลุ่มบริษัท และกำหนดให้ถือปฏิบัติกับงบการเงินสำหรับรอบระยะเวลาบัญชีที่เริ่มในหรือหลังวันที่ 1 มกราคม ในปีดังต่อไปนี้

มาตรฐานการรายงานทางการเงิน	เรื่อง	ปีที่มีผลบังคับใช้
มาตรฐานการบัญชี ฉบับที่ 1 (ปรับปรุง 2555)	การนำเสนองบการเงิน	2557
มาตรฐานการบัญชี ฉบับที่ 7 (ปรับปรุง 2555)	งบกระแสเงินสด	2557
มาตรฐานการบัญชี ฉบับที่ 12 (ปรับปรุง 2555)	ภาษีเงินได้	2557
มาตรฐานการบัญชี ฉบับที่ 17 (ปรับปรุง 2555)	สัญญาเช่า	2557
มาตรฐานการบัญชี ฉบับที่ 18 (ปรับปรุง 2555)	รายได้	2557
มาตรฐานการบัญชี ฉบับที่ 19 (ปรับปรุง 2555)	ผลประโยชน์ของพนักงาน	2557
มาตรฐานการบัญชี ฉบับที่ 21 (ปรับปรุง 2555)	ผลกระทบจากการเปลี่ยนแปลงของอัตราแลกเปลี่ยนเงินตราต่างประเทศ	2557
มาตรฐานการบัญชี ฉบับที่ 24 (ปรับปรุง 2555)	การเปิดเผยข้อมูลเกี่ยวกับบุคคลหรือกิจการที่เกี่ยวข้องกัน	2557
มาตรฐานการบัญชี ฉบับที่ 34 (ปรับปรุง 2555)	งบการเงินระหว่างกาล	2557
มาตรฐานการบัญชี ฉบับที่ 36 (ปรับปรุง 2555)	การตัดค่าของสินทรัพย์	2557
มาตรฐานการบัญชี ฉบับที่ 38 (ปรับปรุง 2555)	สินทรัพย์ไม่มีตัวตน	2557
มาตรฐานการรายงานทางการเงิน ฉบับที่ 5 (ปรับปรุง 2555)	สินทรัพย์ไม่หมุนเวียนที่ถือไว้เพื่อขายและการดำเนินงานที่ยกเลิก	2557
มาตรฐานการรายงานทางการเงิน ฉบับที่ 8 (ปรับปรุง 2555)	ส่วนงานดำเนินงาน	2557
การตีความมาตรฐานการรายงานทางการเงิน ฉบับที่ 1	การเปลี่ยนแปลงในหนี้สินที่เกิดขึ้นจากการรื้อถอน การบูรณะและหนี้สินที่มีลักษณะที่คล้ายคลึงกัน	2557
การตีความมาตรฐานการรายงานทางการเงิน ฉบับที่ 4	การประเมินว่าข้อตกลงประกอบด้วยสัญญาเช่าหรือไม่	2557
การตีความมาตรฐานการรายงานทางการเงิน ฉบับที่ 5	สิทธิในส่วนได้เสียจากกองทุนการรื้อถอน การบูรณะ และการปรับปรุงสภาพแวดล้อม	2557

มาตรฐานการรายงานทางการเงิน	เรื่อง	ปีที่มีผลบังคับใช้
การตีความมาตรฐานการรายงานทางการเงิน ฉบับที่ 10	งบการเงินระหว่างกาลและการตัดค่า	2557
การตีความมาตรฐานการรายงานทางการเงิน ฉบับที่ 13	โปรแกรมสิทธิพิเศษแก่ลูกค้า	2557
การตีความมาตรฐานการบัญชี ฉบับที่ 15	สิ่งสูงใจสัญญาเช่าดำเนินงาน	2557
การตีความมาตรฐานการบัญชี ฉบับที่ 27	การประเมินเนื้อหาของรายการที่เกี่ยวข้องกับรูปแบบของกฎหมายตามสัญญาเช่า	2557
การตีความมาตรฐานการบัญชี ฉบับที่ 32	สินทรัพย์ไม่มีตัวตน – ต้นทุนเว็บไซต์	2557

ผู้บริหารคาดว่าจะนำมาตรฐานการรายงานทางการเงินที่ออกและปรับปรุงใหม่ตามประกาศสภาวิชาชีพบัญชีมาใช้ และถือปฏิบัติ โดยผู้บริหารพิจารณาถึงผลกระทบที่อาจเกิดขึ้นจากการถือปฏิบัติตามมาตรฐานการรายงานทางการเงินที่ออกและปรับปรุงใหม่ดังกล่าวต้องงบการเงินรวมหรืองบการเงินเฉพาะกิจการ ซึ่งคาดว่าจะไม่มีผลกระทบที่มีสาระสำคัญต่องบการเงินในงวดที่ถือปฏิบัติ

34 การจัดประเภทรายการใหม่

รายการบางรายการในงบกำไรขาดทุนเบ็ดเสร็จสำหรับปี 2555 ซึ่งรวมอยู่ในงบการเงินปี 2555 ได้มีการจัดประเภทรายการใหม่เพื่อให้สอดคล้องกับการนำเสนอในงบการเงินปี 2556

	2555					
	งบการเงินรวม			งบการเงินเฉพาะกิจการ		
	ก่อนจัดประเภทใหม่	จัดประเภทใหม่	หลังจัดประเภทใหม่	ก่อนจัดประเภทใหม่	จัดประเภทใหม่	หลังจัดประเภทใหม่
	(พันบาท)					
งบกำไรขาดทุนเบ็ดเสร็จ						
ต้นทุนขาย	19,482,132	43,401	19,525,533	19,474,480	43,401	19,517,881
ต้นทุนการให้บริการ	16,667	(12,642)	4,025	3,181	-	3,181
ค่าใช้จ่ายในการขาย	317,844	10,153	327,997	326,168	-	326,168
ค่าใช้จ่ายในการบริหาร	293,341	(40,912)	252,429	290,748	(43,401)	247,347

การจัดประเภทรายการใหม่นี้เนื่องจากผู้บริหารเห็นว่ามีความเหมาะสมกับธุรกิจของกลุ่มกิจการมากกว่า



SYNNEX

บริษัท ซินเน็ค (ประเทศไทย) จำกัด (มหาชน)
SYNNEX (THAILAND) PUBLIC COMPANY LIMITED

ที่อยู่ : 433 ถนนสุขุมสวัสดิ์ แขวงลาดพร้าว เขตลาดพร้าว กรุงเทพฯ 10230

Address : 433 Sukhonthasawat Road, Lat Phrao, Bangkok 10230

โทรศัพท์ : +(66) 2553 8888

Tel. : +(66) 2553 8888

แฟกซ์ : +(66) 2578 8188

Fax : +(66) 2578 8188

เว็บไซต์ : www.synnex.co.th

Website : www.synnex.co.th

www.synnex.co.th/investor

www.synnex.co.th/investor

