




3	วิสัยทัศน์ และยุทธศาสตร์	โครงสร้างการจัดการ	48
4	สารจากประธานกรรมการ	การกำกับดูแลกิจการ	61
6	คณะกรรมการบริษัท	รายการระหว่างกัน	66
10	คณะผู้บริหาร	คำอธิบายและการวิเคราะห์ฐานะการเงินและ	70
13	ข้อมูลทางการเงินที่สำคัญ	ผลการดำเนินงาน	
15	ข้อมูลทั่วไป	รายงานของคณะกรรมการตรวจสอบ ประจำปี 2553	74
17	ลักษณะการประกอบธุรกิจ	รายงานความรับผิดชอบของคณะกรรมการ	75
29	ภาวะอุตสาหกรรม ICT	ต่อรายงานทางการเงิน	
33	กิจกรรมสำคัญเพื่อสังคม และสิ่งแวดล้อม	รายละเอียดเกี่ยวกับกรรมการ ผู้บริหารและ	76
44	ปัจจัยความเสี่ยง	ผู้มีอำนาจควบคุมของบริษัท	
47	โครงสร้างการถือหุ้น	จบการเงิน	87



วิสัยทัศน์ และยุทธศาสตร์

วิสัยทัศน์ (Vision)

“พัฒนาธุรกิจการสื่อสารและเทคโนโลยีคอมพิวเตอร์ครบวงจร โดยยึดหลักคุณธรรม การพัฒนาบุคลากรและสังคม เพื่อให้ธุรกิจเกิดผลกำไร และมีความสามารถในการแข่งขัน โดยก่อให้เกิดความยั่งยืนในระยะยาว”

ยุทธศาสตร์ (Strategies) 7 Cs

1. Cooperation

ส่งเสริมความร่วมมือร่วมใจของทุกคนในองค์กร เพื่อให้การทำงานร่วมกันมีประสิทธิภาพสูงสุดและมุ่งไปสู่เป้าหมายเดียวกัน

2. Channel and Product Focus

เพิ่มช่องทางการจัดจำหน่ายผ่านซีเน็คชอป (Cnex Shop) และเป็นตัวแทนจำหน่ายสินค้าต่างๆ ให้ครอบคลุมมากขึ้น ทั้งนี้รวมถึงสมาร์ตโฟนที่บริษัทฯ ตั้งเป้าจะเป็นตัวแทนจำหน่ายรายใหญ่ที่สุดรายหนึ่งในประเทศไทย

3. Customer Relationship Management (CRM)

เสริมสร้างความสัมพันธ์ระยะยาวกับลูกค้าอย่างต่อเนื่อง

4. Customized Training Programs

ส่งเสริมการพัฒนาศักยภาพ การเรียนรู้ ให้กับพนักงานและคู่ค้า ในการพัฒนานวัตกรรมใหม่ๆ เพื่อให้เกิดผลประโยชน์สูงสุดร่วมกัน

5. Cost Saving

ควบคุมค่าใช้จ่ายในการดำเนินงานและระบบการจัดการให้เป็นไปอย่างมีประสิทธิภาพ

6. Coordinate to implement ERP

ผลักดันให้เกิดความร่วมมือกันในทุกฝ่ายที่เกี่ยวข้องเพื่อนำระบบ ERP (Enterprise Resources Planning) มาใช้ให้เกิดประโยชน์สูงสุดในการดำเนินงานขององค์กร

7. Corporate Social Responsibility (CSR)

ให้ความสำคัญรับผิดชอบต่อสังคมอย่างเป็นรูปธรรม โดยเข้าไปมีส่วนร่วมและจัดโครงการร่วมกับพนักงานเพื่อทำคุณประโยชน์ต่อสังคม

สารจากประธานกรรมการ

ในปี 2553 ที่ผ่านมา ซินเน็กซ์ ยึดครองตำแหน่งผู้นำด้านการเติบโตของยอดขาย และผลกำไรได้อย่างต่อเนื่อง ภายใต้ปัจจัยที่ทางบวกในส่วนของโครงการของรัฐบาลและปัจจัยที่มีผลกระทบจากการเมือง โดยบริษัทฯ มีรายได้รวมทั้งสิ้น 15,661.93 ล้านบาท เพิ่มขึ้นกว่า 2,171.81 ล้านบาท หรือโตขึ้นร้อยละ 16.10 และมีผลกำไรสุทธิในปี 2553 จำนวน 270.67 ล้านบาท เติบโตขึ้นจากปี 2552 ถึง 67.90 ล้านบาท ซึ่งคิดเป็นร้อยละ 33.49 จากผลประกอบการดังกล่าว คณะกรรมการบริษัทฯ จึงได้อนุมัติจ่ายเงินปันผลรวมสำหรับปี 2553 ที่ 0.25 บาทต่อหุ้น จากการเติบโตอย่างต่อเนื่อง ทำให้บริษัทฯ ได้รับความไว้วางใจให้เป็นตัวแทนสินค้าใหม่หลายราย ได้แก่ โน้ตบุ๊ก Toshiba และ Dell, สินค้าในกลุ่ม Acer ที่บริษัทฯ ได้เป็นตัวแทนจัดจำหน่ายทั้งจอมอนิเตอร์ สินค้าดิจิทัล และผลิตภัณฑ์ซอฟต์แวร์ลิขสิทธิ์ของไมโครซอฟท์ประเภท FPP หรือ Full Package Product, Product Key Card และ Open License

บริษัทฯ ยังได้เล็งเห็นถึงอัตราการเติบโตที่สูงมากของตลาดสมาร์ทโฟนซึ่งเป็นผลมาจากแอปพลิเคชันต่างๆ ของสมาร์ทโฟนที่ตอบสนองความต้องการของผู้ใช้ รวมถึงแอปพลิเคชันด้าน Social Networking ที่ช่วยให้ผู้ใช้สามารถเชื่อมต่อกับ เว็บไซต์ อาทิเช่น Facebook และถึงแม้ว่าอัตราเงินเฟ้อจะส่งผลให้ราคาสินค้าต่างๆ ปรับสูงขึ้น แต่ราคาสินค้าไอทีรวมถึงสมาร์ทโฟนนั้นกลับลดลงด้วยปัจจัยดังกล่าวนี้บริษัทฯ จึงเข้ามาเป็นตัวแทนจำหน่ายสมาร์ทโฟนหลากหลายแบรนด์ อาทิ เช่น HTC, Acer, Dell และ Sony Ericsson อย่างเป็นทางการบริษัทฯ ได้ตั้งเป้าที่จะเป็นตัวแทนจำหน่ายสมาร์ทโฟนรายใหญ่ในประเทศไทย

นอกจากนี้เพื่อเป็นการตอบสนองความไว้วางใจของลูกค้าต่อบริษัทฯ บริษัทฯ ได้เปิดสาขาเพิ่มใน 2 จังหวัด ได้แก่ ลพบุรี และสกลนคร ส่งผลให้ปัจจุบันบริษัทฯ มีสาขาและศูนย์บริการที่พร้อมรองรับลูกค้าทั่วประเทศ 23 ศูนย์ ในส่วนของ ซินเน็กซ์ช็อป (CNEX Shop) ที่บริษัทฯ

บริหารด้วยระบบ Franchise บริษัทฯ ได้มีการปรับโครงสร้างกลยุทธ์ และภาพลักษณ์ใหม่เพื่อให้สามารถแข่งขันได้อย่างมีประสิทธิภาพ รวมถึงในปีนี้การขยายพื้นที่อาคารสำนักงานบนพื้นที่ใช้สอย 1,831 ตารางเมตรได้เสร็จสมบูรณ์เพื่อรองรับการเติบโตของธุรกิจไอทีในอนาคตและส่งเสริมการทำงานอย่างมีความสุขของพนักงาน อีกทั้งบริษัทฯ ยึดมั่นมุ่งมั่นช่วยเหลือสังคมอย่างต่อเนื่องผ่านโครงการห้องสมุดไอที เพื่อพัฒนาการศึกษาไทย (Library IT by Synnex) โดยตั้งแต่ปี 2552 ซึ่งเป็นปีเริ่มต้นของโครงการฯ จนกระทั่งถึงปัจจุบัน บริษัทฯ ได้มอบเครื่องคอมพิวเตอร์พร้อมระบบการเรียนรู้หนังสืออิเล็กทรอนิกส์ให้กับโรงเรียนทั้งหมด 51 โรงเรียน ใน 21 จังหวัด จากความมุ่งมั่นในการดำเนินธุรกิจเพื่อช่วยเหลือและสนับสนุนสังคมตลอดมา ทำให้ในปี 2553 บริษัทฯ ได้รับการเสนอชื่อเข้าชิงรางวัล Corporate Social Responsibility Awards ในกลุ่มบริษัทจดทะเบียนในตลาดหลักทรัพย์ที่มีมูลค่าหลักทรัพย์ตามราคาตลาดไม่เกิน 10,000 ล้านบาท กลุ่มที่ 2 บนเวที SET Awards ที่ตลาดหลักทรัพย์แห่งประเทศไทยจัดขึ้น และในปี 2554 นี้ บริษัทฯ ยึดมั่นดำเนินโครงการ Library IT by Synnex เพื่อส่งมอบชุดคอมพิวเตอร์พร้อมด้วยระบบการเรียนรู้หนังสืออิเล็กทรอนิกส์ให้แก่โรงเรียนทั้ง 77 จังหวัดทั่วประเทศภายในระยะเวลา 5 ปี เพื่อสนับสนุนให้โรงเรียนต่างๆ ได้มีอุปกรณ์คอมพิวเตอร์ในการศึกษาหาความรู้อย่างทั่วถึงทุกภูมิภาค

ท้ายนี้ผมในนามของพนักงานบริษัทฯ ขอส่งความสุขและความปรารถนาดี และขอให้สิ่งศักดิ์สิทธิ์ในสากลโลกที่ท่านนับถือ จงอำนวยพรให้ท่านมีความสุข ประสบความสำเร็จ กิจการเจริญก้าวหน้า มีสุขภาพที่แข็งแรง และขอขอบคุณที่ท่านให้การสนับสนุนซินเน็กซ์ ด้วยดีเสมอมา ผมและทีมงานยังมีความมุ่งมั่นในการสานต่อพันธกิจโดยดำเนินธุรกิจตามหลักธรรมาภิบาล และการกำกับดูแลกิจการที่ดี เพื่อการเติบโตอย่างยั่งยืนในระยะยาวเคียงข้างกันตลอดไป



(นายสุพันธุ์ มงคลสุธี)

ประธานกรรมการ และประธานเจ้าหน้าที่บริหาร



นายสุพันธ์ มงคลสุธี
ประธานกรรมการ และประธานเจ้าหน้าที่บริหาร

คณะกรรมการบริษัท



นายสุพินธ์ มงคลสุธี
ประธานกรรมการ

นายตุ ชู ชู
กรรมการ

นายวีระชัย ศรีขาร
กรรมการ



นายฮวง ซี เซียง
กรรมการ



นายลี ลี เซิน
กรรมการ



นายเว่ย ฮุย
กรรมการ



นายชู เวย์ยน
กรรมการ



นายพุฒิพันธ์ เตชะราชกุล
กรรมการ



นายสมชัย อภิวัฒน์พร
กรรมการอิสระและประธานกรรมการตรวจสอบ



นางมาลีรัตน์ ปลื้มจิตรชม
กรรมการอิสระและกรรมการตรวจสอบ

นายวิสูตร เศรษฐบุตร
กรรมการอิสระและกรรมการตรวจสอบ

นางรวิฐา พงศ์บุชิต
กรรมการอิสระและกรรมการตรวจสอบ

คณะผู้บริหาร



นายสุพินธุ์ มงคลสุธี
ประธานเจ้าหน้าที่บริหาร



นายพุฒิพันธ์ เตชะราชกุล
รองประธานเจ้าหน้าที่บริหารอาวุโส
สายงานอำนวยการ



นายอุษิต บุนนูลักษณ์
รองประธานเจ้าหน้าที่บริหารอาวุโส
สายงานขายและการตลาด



นางสาวกึ่งแก้ว จุกะสมพากร
รองประธานเจ้าหน้าที่บริหารฝ่ายโลจิสติกส์
และสายการประกอบ



นางสาวสุวรรณี แซ่ลี
รองประธานเจ้าหน้าที่บริหารฝ่ายขาย
และการตลาดสินค้าคอนซูเมอร์



นางสาวกมลศรี บุนแจ
ผู้อำนวยการฝ่ายบัญชี



นายเชิดชัย ศรีคำรุณ
ผู้อำนวยการฝ่ายตรวจสอบภายใน



นางสาวสุพร เลิศธีรปัญญาวงศ์
ผู้อำนวยการฝ่ายการเงินและจัดซื้อ



นายชาญชัย อัครเวทวัฒนา
ผู้อำนวยการฝ่ายการตลาดกลุ่ม
เอ็นเตอร์ไพรส์ โซลูชันส์



นายบุญชัย เอกอภิสิทธิ์
ผู้อำนวยการฝ่ายขายและการตลาด
สินค้าคอมพิวเตอร์เซียว



นายประสิทธิ์ ปานวิเชียร
ผู้อำนวยการฝ่ายขายและ
ฝ่ายปฏิบัติการภูมิภาค



นางสาวสุธิดา มงคลสุธี
เลขานุการบริษัท



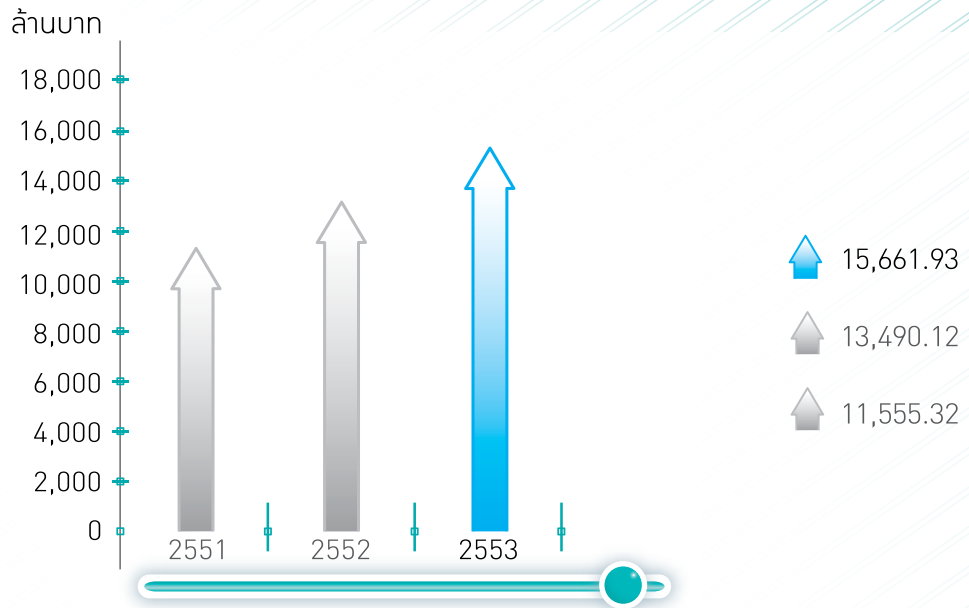
- ข้อมูลทางการเงินที่สำคัญ
- ข้อมูลทั่วไป
- ข้อมูลอื่นที่เกี่ยวข้อง

ข้อมูลสำคัญทางการเงินที่สำคัญ

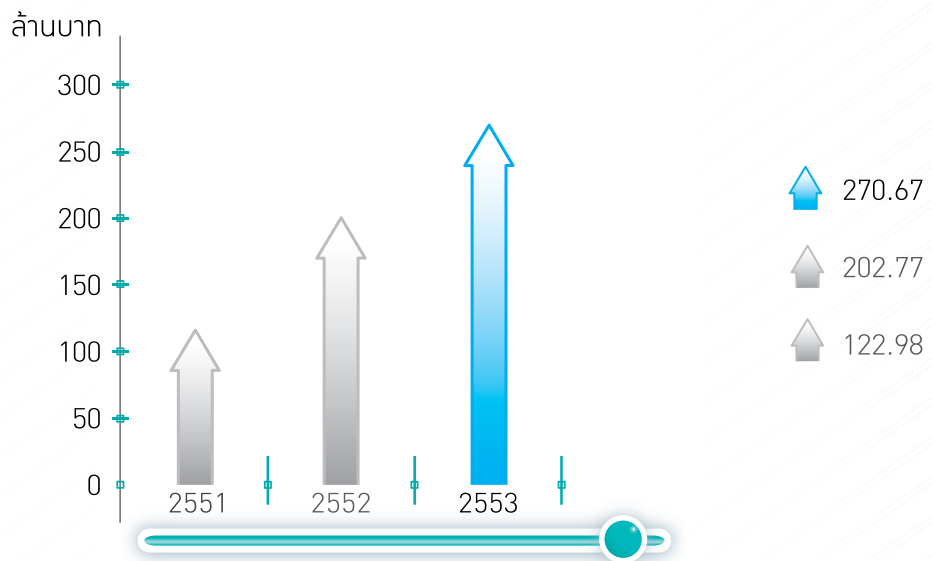
ณ วันที่ 31 ธันวาคม หน่วย : ล้านบาท

รายการ	ปี 2551	ปี 2552	ปี 2553
ผลการดำเนินงาน			
รายได้รวม	11,555.32	13,490.12	15,661.93
อัตรากำไรสุทธิ	10.20%	16.74%	16.10%
กำไรสุทธิ	122.98	202.77	270.67
อัตรากำไรสุทธิ	-12.10	64.88	33.49
ฐานะทางการเงิน			
สินทรัพย์รวม	3,165.21	3,282.43	3,782.71
หนี้สินรวม	1,955.67	1,996.73	2,359.34
ส่วนของผู้ถือหุ้น	1,209.53	1,285.70	1,423.37
อัตราส่วนทางการเงินที่สำคัญ			
อัตรากำไรขั้นต้น	5.86%	5.53%	5.52%
อัตราส่วนกำไรสุทธิ	1.06%	1.50%	1.74%
อัตราส่วนผลตอบแทนผู้ถือหุ้น	10.17%	16.25%	19.98%
อัตราส่วนสภาพคล่อง (เท่า)	1.49	1.50	1.52
อัตราส่วนหนี้สินต่อส่วนของผู้ถือหุ้น (เท่า)	1.62	1.55	1.66

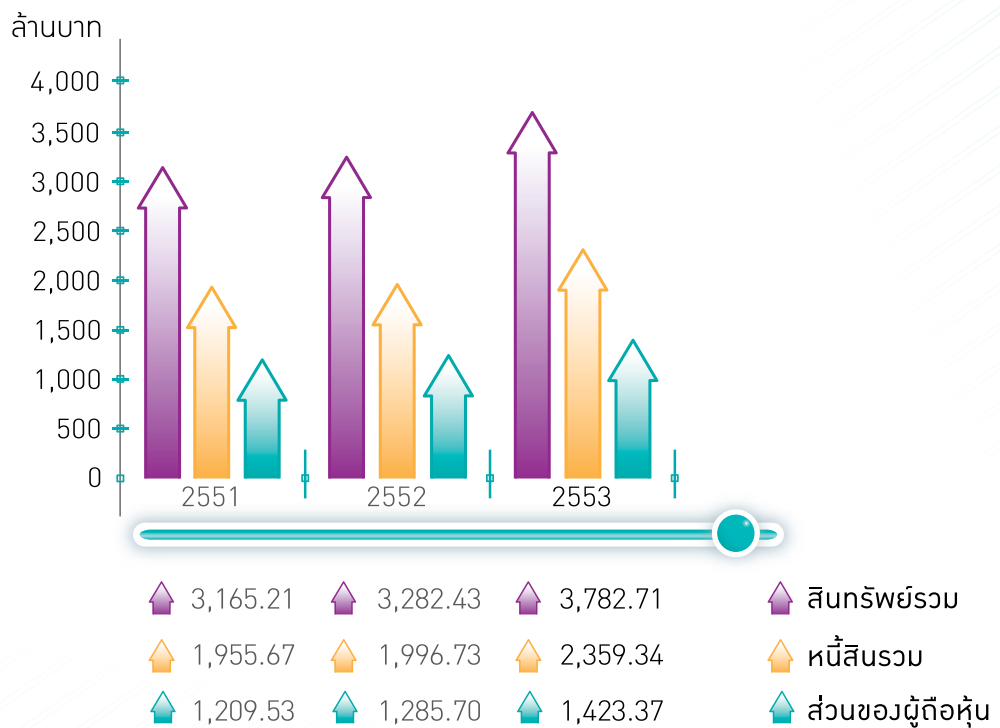
○ รายได้รวม



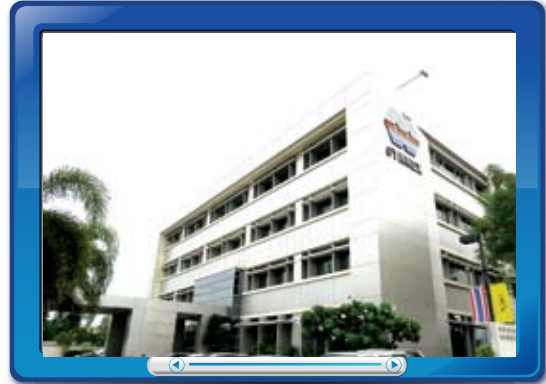

○ กำไรสุทธิ



○ ฐานะการเงิน



ข้อมูลทั่วไป



ชื่อบริษัท	: บริษัท ซินเน็ค (ประเทศไทย) จำกัด (มหาชน) : SYNNEX (THAILAND) PUBLIC COMPANY LIMITED
ชื่อย่อหลักทรัพย์	: SYNEX
เลขทะเบียนบริษัท	: 0107550000203
ขนาดทะเบียน	: 705,000,000 บาท (เจ็ดร้อยห้าสิบล้านบาทถ้วน)
ทุนเรียกชำระแล้ว	: 683,744,750.00 บาท (หกร้อยแปดสิบล้านเจ็ดแสนสี่หมื่นสี่พันเจ็ดร้อยห้าสิบบาทถ้วน)
มูลค่าหุ้นที่ตราไว้หุ้นละ	: 1 บาท
ลักษณะการประกอบธุรกิจ	: จัดจำหน่ายคอมพิวเตอร์ อุปกรณ์ต่อพ่วงคอมพิวเตอร์ ซอฟต์แวร์ และระบบสารสนเทศ
สถานที่ตั้งสำนักงานใหญ่	: เลขที่ 433 ถนนสุขุมรสวัสดิ์ แขวงลาดพร้าว เขตลาดพร้าว กรุงเทพฯ 10230
โทรศัพท์	: 0-2553-8888
โทรสาร	: 0-2578-8181
Home Page	: http://www.synnex.co.th
IR Website	: http://www.synnex.co.th/investor
ชื่อบริษัทย่อย	: บริษัท ปริซึม โซลูชันส์ จำกัด : PRISM SOLUTIONS CO., LTD.
เลขทะเบียนบริษัท	: 0105539018019
ขนาดทะเบียน	: 8,000,000 บาท (แปดสิบล้านบาทถ้วน)
ทุนเรียกชำระแล้ว	: 8,000,000 บาท (แปดสิบล้านบาทถ้วน)
มูลค่าหุ้นที่ตราไว้หุ้นละ	: 100 บาท
ลักษณะการประกอบธุรกิจ	: ให้บริการในด้านการอบรมการใช้โปรแกรมคอมพิวเตอร์และระบบสารสนเทศ และให้บริการติดตั้งและบำรุงรักษาระบบโปรแกรมคอมพิวเตอร์ขั้นสูงทั้งก่อนและหลังการขาย รวมถึงมีการบริการถึงที่ทำการ (On-Site Service)
สถานที่ตั้งสำนักงานใหญ่	: เลขที่ 433 ถนนสุขุมรสวัสดิ์ แขวงลาดพร้าว เขตลาดพร้าว กรุงเทพฯ 10230
โทรศัพท์	: 0-2553-8888 ต่อ 8502-3, 8509, 8519
โทรสาร	: 0-2553-2009
Home Page	: http://www.prism.co.th

ข้อมูลอื่นที่เกี่ยวข้อง

บุคคลอ้างอิง

นายทะเบียนหลักทรัพย์ : บริษัท ศูนย์รับฝากหลักทรัพย์ (ประเทศไทย) จำกัด
เลขที่ 62 อาคารตลาดหลักทรัพย์แห่งประเทศไทย ชั้น 4, 7
ถนนรัชดาภิเษก แขวงคลองเตย เขตคลองเตย กรุงเทพฯ 10110
โทรศัพท์ 0-2229-2800 โทรสาร 0-2359-1262-3

Website : <http://www.tsd.co.th>

E-mail : contact.tsd@set.or.th

ผู้สอบบัญชี : บริษัท สำนักงาน เอ เอ็ม ซี จำกัด
เลขที่ 191 อาคารสีลมคอมเพล็กซ์ ถนนสีลม แขวงสีลม เขตบางรัก กทม 10500

โทรศัพท์ : 0-2231-3980-7

โทรสาร : 0-2231-3988

Website : <http://www.amc-mri.com>

E-mail : amc@amc-mri.com

ลักษณะการประกอบธุรกิจ

ประวัติความเป็นมาและพัฒนาการที่สำคัญในช่วงที่ผ่านมา

บริษัทฯ ได้จดทะเบียนจัดตั้งบริษัทจำกัด ในชื่อ บริษัท คอมเพ็ค (ประเทศไทย) จำกัด เมื่อวันที่ 5 เมษายน 2531 ด้วยทุนจดทะเบียนเริ่มแรก 1,000,000 บาท โดยเป็นบริษัทย่อยของบริษัท ที.เค.เอส. อินเตอร์พรีนซ์ จำกัด (ต่อมาบริษัท ที.เค.เอส. อินเตอร์พรีนซ์ จำกัด ได้จดทะเบียนแปรสภาพจากบริษัทจำกัดเป็นบริษัทมหาชน และเปลี่ยนชื่อเป็น บริษัท ที.เค.เอส. เอ็นเตอร์ไพรส์ จำกัด (มหาชน) ในปี 2540 และเป็นบริษัท ที.เค.เอส. เทคโนโลยี จำกัด (มหาชน) ในปี 2545) เพื่อประกอบธุรกิจนำเข้าและจัดจำหน่ายคอมพิวเตอร์ อุปกรณ์ต่อพ่วงคอมพิวเตอร์ ซอฟต์แวร์ และระบบสารสนเทศ โดยบริษัท ที.เค.เอส. เทคโนโลยี จำกัด (มหาชน) มีสัดส่วนการถือหุ้นร้อยละ 99.99 ของทุนจดทะเบียนและชำระแล้วทั้งหมด

บริษัทฯ ได้เพิ่มทุนจดทะเบียนเพื่อรองรับการขยายตัวทางธุรกิจอย่างต่อเนื่อง จนกระทั่งมีทุนจดทะเบียน 100,000,000 บาท ในปี 2540 ต่อมาในปี 2542 บริษัท ซินเน็ค เทคโนโลยี อินเตอร์เนชั่นแนล จากประเทศไต้หวัน ซึ่งเป็นหนึ่งในสาม ผู้จัดจำหน่ายอุปกรณ์คอมพิวเตอร์และเทคโนโลยีสารสนเทศรายใหญ่ของโลก ที่มีเครือข่ายครอบคลุมทั้งในสหรัฐอเมริกา ออสเตรเลีย จีน ฮังการี นิวซีแลนด์ อินเดีย เป็นต้น ได้เล็งเห็นศักยภาพการเติบโตของธุรกิจคอมพิวเตอร์และเทคโนโลยีสารสนเทศในประเทศไทย จึงได้เข้ามาร่วมทุนในสัดส่วนการถือหุ้นร้อยละ 49 ของทุนชำระแล้วของบริษัทฯ ผ่านบริษัท King's Eye Investments Ltd. ซึ่งเป็นบริษัทที่ประกอบธุรกิจการลงทุนของกลุ่มบริษัทซินเน็ค ประเทศไต้หวัน ทั้งนี้ บริษัท ซินเน็ค เทคโนโลยี อินเตอร์เนชั่นแนล ได้เริ่มดำเนินธุรกิจจัดจำหน่ายอุปกรณ์คอมพิวเตอร์และเทคโนโลยีสารสนเทศในประเทศไต้หวัน ตั้งแต่ปี 2531 และได้เข้าจดทะเบียนในตลาดหลักทรัพย์ไต้หวันในปี 2538



ในปี 2545 บริษัทฯ ได้เปลี่ยนชื่อบริษัทฯ เป็น “บริษัท ซินเน็ค (ประเทศไทย) จำกัด” และได้ย้ายสำนักงาน พร้อมทั้งสร้างศูนย์ขนส่งและกระจายสินค้าแห่งใหม่บนพื้นที่เกือบ 7 ไร่ ที่ถนนสุขนครสวัสดิ์ ใกล้ทางด่วนเอกมัย-รามอินทรา โดยได้รับการถ่ายทอดเทคโนโลยีการบริหารจัดการสินค้าจากกลุ่มบริษัทซินเน็ค ประเทศไต้หวัน ด้วยศักยภาพและประสบการณ์ของกลุ่มบริษัทซินเน็ค ประเทศไต้หวัน ประกอบกับประสบการณ์และความเชี่ยวชาญของผู้บริหารของบริษัทฯ ในธุรกิจจัดจำหน่ายอุปกรณ์คอมพิวเตอร์ในประเทศไทย ทำให้บริษัทฯ มีการเติบโตอย่างรวดเร็ว จนกระทั่งมีทุนจดทะเบียนและชำระแล้ว 500,000,000 บาท ในปี 2547

ณ วันที่ 30 พฤศจิกายน 2550 บริษัทฯ จดทะเบียนแปรสภาพเป็นบริษัทมหาชน และเปลี่ยนชื่อเป็น “บริษัท ซินเน็ค (ประเทศไทย) จำกัด (มหาชน)” และเพิ่มทุนจดทะเบียนจาก 500,000,000 บาท เป็นทุนจดทะเบียน 705,000,000 บาท โดยการออกหุ้นสามัญเพิ่มทุนจำนวน 205,000,000 หุ้น มูลค่าที่ตราไว้หุ้นละ 1 บาท เพื่อเสนอขายให้แก่ผู้ถือหุ้นเดิมของบริษัท ที.เค.เอส. เทคโนโลยี จำกัด (มหาชน) จำนวนไม่เกิน 57,000,000 หุ้น และเสนอขายให้แก่ประชาชนทั่วไปจำนวน 123,000,000 หุ้น และเพื่อรองรับการใช้สิทธิขอใบสำคัญแสดงสิทธิที่จะซื้อหุ้นสามัญของบริษัทฯ ที่ออกให้แก่กรรมการและพนักงานของบริษัทฯ จำนวน 25,000,000 หุ้น



ดังนั้น การเข้าจดทะเบียนในตลาดหลักทรัพย์แห่งประเทศไทยของบริษัทฯ จะช่วยลดภาระการจัดการเงินลงทุนของบริษัทใหญ่ และเป็นการเพิ่มมูลค่าเงินลงทุนของบริษัทใหญ่ในบริษัทฯ ในส่วนของบริษัทฯ นั้น การเสนอขายหุ้นสามัญเพิ่มทุนแก่ประชาชนเป็นครั้งแรกของบริษัทฯ และการเข้าจดทะเบียนในตลาดหลักทรัพย์แห่งประเทศไทย จะช่วยให้บริษัทฯ เพิ่มความหลากหลายในการจัดหาแหล่งเงินทุน และมีเงินทุนเพียงพอที่จะขยายธุรกิจในการเพิ่มส่วนแบ่งการตลาด และใช้เป็นเงินทุนหมุนเวียนภายในกิจการ ทั้งนี้ การนำบริษัทฯ เข้าจดทะเบียนในตลาดหลักทรัพย์แห่งประเทศไทยนั้น จะส่งผลให้ผลการดำเนินงานและกำไรสุทธิจากงบการเงินรวมของ TKS ในอนาคตลดลงประมาณร้อยละ 29 อย่างไรก็ตาม TKS จะสามารถลดภาระการจัดการเงินลงทุนให้แก่บริษัทฯ และนำเงินทุนไปขยายงานด้านบริการพิมพ์งานระบบดิจิทัล (Digital Print and Mail) และงานด้านแบบพิมพ์ปลอดการทำเทียม (Security Forms) มากขึ้น ซึ่งธุรกิจด้านการพิมพ์ดังกล่าวมีแนวโน้มการเติบโตที่ดี จึงคาดว่า การนำบริษัทฯ เข้าจดทะเบียนในตลาดหลักทรัพย์แห่งประเทศไทยจะไม่ส่งผลกระทบต่ออย่างมีนัยสำคัญต่อผลการดำเนินงานและกำไรสุทธิจากงบการเงินรวมของ TKS ในอนาคตภายหลังการประชุมวิสามัญผู้ถือหุ้นของบริษัทใหญ่ ครั้งที่ 3/2550 เมื่อวันที่ 20 พฤศจิกายน 2550 ได้มีมติอนุมัติการนำบริษัทฯ เข้าจดทะเบียนในตลาดหลักทรัพย์แห่งประเทศไทยแล้ว

การเปลี่ยนแปลงและพัฒนาการที่สำคัญของบริษัทฯ โดยสังเขป มีดังต่อไปนี้


ปี	เหตุการณ์
2531	บริษัท ที.เค.เอส. เทคโนโลยี จำกัด (มหาชน) ผู้ดำเนินธุรกิจค้าส่งอุปกรณ์เครื่องเขียนกระดาษสำนักงาน รวมทั้งวัสดุอุปกรณ์และของใช้สิ้นเปลืองทางด้านคอมพิวเตอร์ ได้จัดตั้งบริษัท คอมเพ็ค (ประเทศไทย) จำกัด เพื่อประกอบธุรกิจนำเข้าและจัดจำหน่ายคอมพิวเตอร์ อุปกรณ์ต่อพ่วงคอมพิวเตอร์ ซอฟต์แวร์ และระบบสารสนเทศ เมื่อวันที่ 5 เมษายน 2531 ด้วยทุนจดทะเบียนและชำระแล้วเริ่มต้น 1,000,000 บาท แบ่งเป็นหุ้นสามัญจำนวน 10,000 หุ้น มูลค่าที่ตราไว้หุ้นละ 100 บาท
2533	วันที่ 4 เมษายน 2533 บริษัทฯ ดำเนินการเพิ่มทุนจดทะเบียนและชำระแล้วจากเดิม 1,000,000 บาท เป็น 2,000,000 บาท มูลค่าที่ตราไว้หุ้นละ 100 บาท บริษัทฯ ได้รับการแต่งตั้งเป็นตัวแทนจำหน่ายที่ได้รับอนุญาตของผลิตภัณฑ์ Hard Disk ของ Seagate ในประเทศไทย
2534	วันที่ 16 กรกฎาคม 2534 บริษัทฯ ดำเนินการเพิ่มทุนจดทะเบียนและชำระแล้วจากเดิม 2,000,000 บาท เป็น 8,000,000 บาท มูลค่าที่ตราไว้หุ้นละ 100 บาท
2535	วันที่ 2 เมษายน 2535 บริษัทฯ ดำเนินการเพิ่มทุนจดทะเบียนและชำระแล้วจากเดิม 8,000,000 บาท เป็น 12,000,000 บาท มูลค่าที่ตราไว้หุ้นละ 100 บาท
2537	วันที่ 21 มีนาคม 2537 บริษัทฯ ดำเนินการเพิ่มทุนจดทะเบียนและชำระแล้วจากเดิม 12,000,000 บาท เป็น 20,000,000 บาท มูลค่าที่ตราไว้หุ้นละ 100 บาท และได้ดำเนินการเพิ่มทุนจดทะเบียนและชำระแล้วอีกครั้งหนึ่ง เมื่อวันที่ 2 สิงหาคม 2537 เป็น 40,000,000 บาท มูลค่าที่ตราไว้หุ้นละ 100 บาท
2539	วันที่ 9 กุมภาพันธ์ 2539 บริษัทฯ ได้ก่อตั้งบริษัท พรี่ซึ่ม โซลูชันส์ จำกัด ด้วยทุนจดทะเบียนเริ่มแรก 2,000,000 บาท โดยบริษัทฯ มีสัดส่วนการถือหุ้นร้อยละ 99.99 ของทุนจดทะเบียนและชำระแล้วทั้งหมด เพื่อประกอบธุรกิจบริการด้านการอบรม ติดตั้งและบำรุงรักษาระบบโปรแกรมคอมพิวเตอร์ชั้นสูง วันที่ 13 พฤษภาคม 2539 บริษัทฯ ดำเนินการเพิ่มทุนจดทะเบียนและชำระแล้วจากเดิม 40,000,000 บาท เป็น 50,000,000 บาท มูลค่าที่ตราไว้หุ้นละ 100 บาท
2540	วันที่ 26 มีนาคม 2540 บริษัทฯ ดำเนินการเพิ่มทุนจดทะเบียนและชำระแล้วจากเดิม 50,000,000 บาท เป็น 100,000,000 บาท มูลค่าที่ตราไว้หุ้นละ 100 บาท บริษัทฯ ได้รับการแต่งตั้งเป็นตัวแทนจำหน่ายที่ได้รับอนุญาตของทุกสายผลิตภัณฑ์ของ Intel ในประเทศไทย
2541	วันที่ 24 มิถุนายน 2541 บริษัทฯ ดำเนินการเพิ่มทุนจดทะเบียนและชำระแล้วจากเดิม 100,000,000 บาท เป็น 135,000,000 บาท มูลค่าที่ตราไว้หุ้นละ 100 บาท บริษัทฯ ได้ทำการเปิดสาขาต่างจังหวัดแห่งแรก ที่จังหวัดขอนแก่น
2542	บริษัท ซินเน็ค เทคโนโลยี อินเตอร์เนชั่นแนล จากประเทศไต้หวัน ซึ่งเป็นผู้จัดจำหน่ายอุปกรณ์ที่เกี่ยวข้องกับคอมพิวเตอร์และเทคโนโลยีสารสนเทศรายใหญ่ของโลก ได้เข้าร่วมลงทุนในบริษัทฯ ในสัดส่วนการถือหุ้นร้อยละ 49 โดยในวันที่ 2 กุมภาพันธ์ 2542 บริษัทฯ ได้ดำเนินการเพิ่มทุนจดทะเบียนและชำระแล้วจากเดิม 135,000,000 บาท เป็น 180,000,000 บาท มูลค่าที่ตราไว้หุ้นละ 100 บาท วันที่ 22 มิถุนายน 2542 บริษัทฯ ดำเนินการเพิ่มทุนจดทะเบียนและชำระแล้วของบริษัท พรี่ซึ่ม โซลูชันส์ จำกัด เป็น 8,000,000 บาท

ปี	เหตุการณ์
2542	วันที่ 27 ตุลาคม 2542 บริษัทฯ ดำเนินการเพิ่มทุนจดทะเบียนและชำระแล้วเป็น 260,000,000 บาท มูลค่าที่ตราไว้หุ้นละ 100 บาท
2545	วันที่ 1 มีนาคม 2545 บริษัทฯ ดำเนินการเพิ่มทุนจดทะเบียนและชำระแล้วจากเดิม 260,000,000 บาท เป็น 300,000,000 บาท มูลค่าที่ตราไว้หุ้นละ 100 บาท บริษัท คอมเพ็ค (ประเทศไทย) จำกัด ได้ทำการเปลี่ยนชื่อบริษัทเป็น บริษัท ซินเน็ค (ประเทศไทย) จำกัด และได้ย้ายสำนักงานพร้อมทั้งสร้างศูนย์ขนส่งและกระจายสินค้าแห่งใหม่ขึ้นที่บนถนนสุขุมวิท ใกล้เคียงกับทางด่วนเอกมัย-รามอินทรา โดยใช้เทคโนโลยีการกระจายสินค้าที่ได้รับการถ่ายทอดจากกลุ่มบริษัทซินเน็ค ประเทศไต้หวัน
2546	วันที่ 28 กุมภาพันธ์ 2546 บริษัทฯ ดำเนินการเพิ่มทุนจดทะเบียนและชำระแล้วจากเดิม 300,000,000 บาท เป็น 340,000,000 บาท มูลค่าที่ตราไว้หุ้นละ 100 บาท
2547	วันที่ 24 กุมภาพันธ์ 2547 บริษัทฯ ดำเนินการเพิ่มทุนจดทะเบียนและชำระแล้วจากเดิม 340,000,000 บาท เป็น 500,000,000 บาท มูลค่าที่ตราไว้หุ้นละ 100 บาท บริษัทฯ ได้รับการรับรองคุณภาพตามมาตรฐาน ISO 9001:2000 จากบูโร เวอร์ริทิส เซอกีฟเคชั่น สำหรับการประกอบเครื่องคอมพิวเตอร์แบบสับประกอบ และบริการหลังการขาย
2548	บริษัท พรี่ซิม โซลูชั่นส์ จำกัด ได้ขายหุ้นทั้งหมดที่อยู่ในบริษัท ซินิรคอมพ์ จำกัด ซึ่งประกอบธุรกิจจำหน่ายซอฟต์แวร์ ออกแบบและวางระบบคอมพิวเตอร์ และให้คำปรึกษาและฝึกอบรมบุคลากรเกี่ยวกับซอฟต์แวร์ คืนให้แก่ผู้ถือหุ้นเดิมที่ราคาตามบัญชี ซึ่งเดิมบริษัทย่อยถือหุ้นในสัดส่วนร้อยละ 25 ของทุนชำระแล้ว
2549	บริษัทฯ ได้เริ่มนำระบบ Automatic Storage and Retrieval System (ASRS) ซึ่งเป็นระบบบริหารคลังสินค้าอัตโนมัติซึ่งควบคุมด้วยคอมพิวเตอร์ที่ระบบมาใช้ในการดำเนินงาน ทั้งนี้ระบบดังกล่าวได้ติดตั้งแล้วเสร็จในปี 2550
2550	วันที่ 7 มิถุนายน 2550 บริษัทฯ ได้รับการรับรองด้านระบบบริหารจัดการด้านคุณภาพชีวิตการทำงาน (Quality of Work Life) จาก สำนักงานกองทุนสนับสนุนการสร้างเสริมสุขภาพ (สสส.) บริษัทฯ เริ่มดำเนินการจัดตั้งซีเน็คชอป (CNEX Shop) โดยบริษัทฯ จะให้สิทธิในการจำหน่ายสินค้าของบริษัทฯ รูปแบบของอาคารร้านค้า การตกแต่ง ตราสัญลักษณ์ เครื่องหมายการค้า ป้ายโฆษณา แบบหีบห่อผลิตภัณฑ์ รวมถึงเทคนิคทางธุรกิจ ระบบการเดินบัญชี และการจัดการแก่ผู้ลงทุน ทั้งนี้ผู้ลงทุนจะต้องสั่งซื้อสินค้าจากทางบริษัทฯ เท่านั้น วันที่ 24 กรกฎาคม 2550 บริษัทฯ ได้รับการรับรองระบบการจัดการสิ่งแวดล้อม ISO 14001:2004 จาก บูโร เวอร์ริทิส เซอกีฟเคชั่น วันที่ 7 กันยายน 2550 บริษัทฯ ได้รับใบอนุญาตแสดงเครื่องหมายมาตรฐานผลิตภัณฑ์อุตสาหกรรม (มอก.) สำหรับเครื่องคอมพิวเตอร์ส่วนบุคคล จากสำนักงานมาตรฐานผลิตภัณฑ์อุตสาหกรรม กระทรวงอุตสาหกรรม

ปี	เหตุการณ์
2550	<p>ที่ประชุมวิสามัญผู้ถือหุ้นครั้งที่ 2/2550 เมื่อวันที่ 29 พฤศจิกายน 2550 มีมติพิเศษให้แปรสภาพบริษัทเป็นบริษัทมหาชนจำกัด และมีมติอนุมัติให้เปลี่ยนแปลงมูลค่าหุ้นที่ตราไว้ของบริษัทฯ จากเดิมมูลค่าที่ตราไว้หุ้นละ 100 บาท เป็นมูลค่าหุ้นละ 1 บาท และมีมติอนุมัติการเพิ่มทุนจดทะเบียนของบริษัทฯ อีกจำนวน 205,000,000 บาท โดยการออกหุ้นสามัญใหม่จำนวน 205,000,000 หุ้น มูลค่าที่ตราไว้หุ้นละ 1 บาท โดยจัดสรรหุ้นสามัญเพิ่มทุนจำนวน 180,000,000 หุ้น เพื่อเสนอขายให้แก่ผู้ถือหุ้นเดิมของบริษัท ที.เค.เอส. เทคโนโลยี จำกัด (มหาชน) ตามสัดส่วนการถือหุ้น (Pre-emptive Right) จำนวนไม่เกิน 57,000,000 หุ้น และ เสนอขายให้แก่ประชาชนเป็นครั้งแรกจำนวน 123,000,000 หุ้น และจัดสรรหุ้นสามัญเพิ่มทุนจำนวน 25,000,000 หุ้น เพื่อรองรับการใช้สิทธิตามใบสำคัญแสดงสิทธิที่จะซื้อหุ้นสามัญของบริษัทฯ ที่จะออกและเสนอให้แก่กรรมการและพนักงานของบริษัทฯ</p> <p>บริษัทฯ ได้จดทะเบียนกับกระทรวงพาณิชย์แปรสภาพเป็นบริษัทมหาชน เมื่อวันที่ 30 พฤศจิกายน 2550 และเปลี่ยนชื่อจากเดิม บริษัท ซินเน็ค (ประเทศไทย) จำกัด เป็น บริษัท ซินเน็ค (ประเทศไทย) จำกัด (มหาชน)</p>
2551	<p>บริษัทฯ ได้เข้าจดทะเบียนในตลาดหลักทรัพย์แห่งประเทศไทย และเปิดทำการซื้อขายให้กับนักลงทุนวันแรกในวันที่ 16 มิถุนายน 2551</p>
2552	<p>บริษัทฯ ได้ลงทุนโดยก่อสร้างอาคารสำนักงานใหม่อีก 1 อาคาร เพื่อรองรับการขยายงานและเติบโตของธุรกิจ โดยคาดว่าจะแล้วเสร็จภายในไตรมาสที่ 2 ของปี 2553 และในปีนี้นี้บริษัทฯ ได้ดำเนินกิจการครบรอบ 20 ปี และในวาระนี้ ได้จัดตั้งโครงการห้องสมุดสืบค้นออนไลน์ (Library IT by Synnex) เพื่อมอบอุปกรณ์ไอทีแก่โรงเรียน 20 โรงเรียนทั่วประเทศที่ผ่านเกณฑ์คัดเลือก</p>
2553	<p>บริษัทฯ ได้รับเลือกให้เข้าชิงในรอบสุดท้ายของสาขารางวัลบริษัทจดทะเบียนดีเด่นด้าน CSR ประจำปี 2553 ในกลุ่มมูลค่าหลักทรัพย์ตามราคาตลาดไม่เกิน 10,000 ล้านบาท กลุ่มที่ 2 ในงาน SET AWARD 2010 ที่จัดขึ้นโดยตลาดหลักทรัพย์แห่งประเทศไทย</p> <p>ในไตรมาสที่สี่ของปี 2553 นั้น บริษัทฯได้เริ่มเป็นผู้แทนจำหน่ายสินค้าสมาร์ตโฟนอย่างเป็นทางการ โดยเริ่มจากการจัดจำหน่ายสมาร์ตโฟนแบรนด์ ACER และ HTC และในปี 2554 บริษัทฯจะเริ่มเป็นตัวแทนจำหน่ายสินค้าสมาร์ตโฟน จากแบรนด์อื่นๆ เพิ่มมากขึ้น</p> <p>บริษัทฯได้รับสองรางวัล จาก Intel ได้แก่ Highest Online Channel Partner Technical Support/Channel Warranty Online Usage (Associate) : รางวัลสูงสุดในด้านการให้ความสนับสนุนด้านเทคนิคกับ คู่ค้าและในด้านการให้การรับประกันผ่านระบบ online และ Best Performance in Accurately Identifying Customer's Defect (Associate) : รางวัลยอดเยี่ยมในด้านความถูกต้องในการระบุปัญหาของลูกค้า ซึ่งทั้งสองรางวัลนี้เป็นรางวัลที่ Intel มอบให้แก่ Partner ที่มีผลงานและมาตรฐานการให้บริการที่ดีที่สุดในทุกภูมิภาคเอเชีย นอกจากนี้บริษัทฯยังได้รับรางวัล Best Epson Service Centre 2010 จาก Epson อีกด้วย</p>

ภาพรวมการประกอบธุรกิจของบริษัทฯ และบริษัทย่อย

บริษัทฯ ประกอบธุรกิจจัดจำหน่ายคอมพิวเตอร์ อุปกรณ์ต่อพ่วงคอมพิวเตอร์ ซอฟต์แวร์ ระบบสารสนเทศ และวัสดุสิ้นเปลืองที่ใช้กับคอมพิวเตอร์ โดยบริษัทฯ เป็นผู้แทนจำหน่ายสินค้าจากผู้ผลิตชั้นนำระดับโลกมากกว่า 50 ตราสินค้า และมีฐานลูกค้าที่เป็นผู้ประกอบการคอมพิวเตอร์ทั้งที่เป็นร้านค้าปลีกและค้าส่งทั่วประเทศ ผู้ผลิตคอมพิวเตอร์ภายใต้เครื่องหมายการค้าของตนเอง รวมถึงห้างสรรพสินค้า ห้างค้าปลีกขนาดใหญ่ และร้านอุปกรณ์เครื่องเขียน ฯลฯ



จากประสบการณ์ของบริษัท ที.เค.เอส. เทคโนโลยี จำกัด (มหาชน) ที่มีในธุรกิจจัดจำหน่ายผลิตภัณฑ์ประเภทวัสดุสิ้นเปลืองและกลุ่มผู้บริหารชาวไทยที่มีประสบการณ์ในธุรกิจจัดจำหน่ายคอมพิวเตอร์และอุปกรณ์ต่อพ่วงคอมพิวเตอร์มายาวนาน และการที่บริษัทฯ เป็นหนึ่งในกลุ่มชินเน็ค ประเทศไต้หวัน ทำให้บริษัทฯ มีข้อได้เปรียบในด้านการบริหารจัดการคลังสินค้า และเป็นที่ยอมรับจากผู้ผลิตระดับโลก ส่งผลให้บริษัทฯ ได้รับการแต่งตั้งเป็นตัวแทนจำหน่ายสินค้าชั้นนำจากทั่วทุกมุมโลก ทำให้สามารถกล่าวได้ว่าบริษัทฯ มีสินค้าที่มีความหลากหลายและครอบคลุมความต้องการของผู้บริโภคมากที่สุดในประเทศไทย โดยการดำเนินงานเป็นตัวแทนจำหน่ายสินค้ากับผู้ผลิตสินค้าต่างๆ นั้น บริษัทฯ เป็นคู่สัญญาโดยตรงกับผู้ผลิตสินค้า โดยไม่ผ่านทางกลุ่มชินเน็ค ประเทศไต้หวัน

ในปัจจุบัน บริษัทฯ ไม่มีข้อจำกัดในการขยายตลาดไปยังต่างประเทศ แต่ทางบริษัทฯ ยังไม่มีนโยบายขยายการลงทุนไปในต่างประเทศ เนื่องจากบริษัทฯ เห็นว่าตลาดสินค้าคอมพิวเตอร์และอุปกรณ์ภายในประเทศยังสามารถเติบโตได้ อย่างไรก็ตาม กลุ่มชินเน็ค ประเทศไต้หวัน ไม่มีข้อจำกัดที่ระบุเงื่อนไขการขยายงานของบริษัทฯ ดังกล่าว

จากความหลากหลายของผลิตภัณฑ์ที่นำเสนอแบบครบวงจรและความน่าเชื่อถือของบริษัทฯ ทำให้ทั้งพันธมิตรทางธุรกิจและกลุ่มลูกค้าของบริษัทฯ มั่นใจในการเลือกซื้อสินค้าจากบริษัทฯ เนื่องจากความสะดวกในการสั่งซื้อสินค้าและการบริการหลังการขายที่สะดวกรวดเร็ว ทั้งนี้ ในปัจจุบัน บริษัทฯ ได้แบ่งผลิตภัณฑ์ที่บริษัทฯ จัดจำหน่ายออกเป็น 9 กลุ่ม โดยมีรายละเอียดของแต่ละกลุ่มผลิตภัณฑ์ ดังนี้





1. กลุ่มผลิตภัณฑ์ประเภทอุปกรณ์ชิ้นส่วน (Component Product Group: CPG)

สินค้าในกลุ่มนี้เป็นอุปกรณ์ชิ้นส่วนประกอบคอมพิวเตอร์ซึ่งประกอบไปด้วยสินค้าหลัก เช่น CPU, MOTHERBOARD, HARD DRIVE, DRAM, VGA CARD, โดยบริษัทฯ ได้เป็นตัวแทนสินค้าที่เป็นผู้นำในตลาดชิ้นส่วนประกอบคอมพิวเตอร์ อาทิเช่น INTEL, ASUS, WD, SEAGATE, KINGSTON และสินค้าประเภท CD-ROM, DVD-RW ในตราสินค้า LG, SAMSUNG

2. กลุ่มผลิตภัณฑ์ประเภทวัสดุสิ้นเปลือง (Consumables & Supply Group: CSG)

สินค้าในกลุ่มนี้เป็นวัสดุสิ้นเปลืองที่ต้องมีการจัดซื้อทดแทนตลอดเวลาซึ่งประกอบไปด้วยสินค้าหลัก เช่น หมึกพิมพ์ (Ink Cartridge) โทเนอร์ (Toner) และผ้าพิมพ์สำหรับเครื่องพิมพ์ (Ribbon) เป็นต้น โดยบริษัทฯ จัดจำหน่ายผลิตภัณฑ์ของ Brother, Canon, Epson, Fuji Xerox, Fullmark, HP, Samsung ซึ่งล้วนแต่เป็นตราสินค้าที่ผู้บริโภคริให้การยอมรับและในกลุ่มผลิตภัณฑ์นี้ยังรวมถึงสินค้ากระดาษต่อเนื่อง ตรา TKS



3. กลุ่มผลิตภัณฑ์ประเภทอุปกรณ์เพื่อการพิมพ์ (Image & Printing Product Group: IPG)

สินค้าในกลุ่มนี้เป็นอุปกรณ์เพื่อการพิมพ์ซึ่งประกอบไปด้วยสินค้าหลัก เช่น เครื่องพิมพ์แบบ Inkjet (Inkjet Printer), เครื่องพิมพ์แบบ Laser (Laser Printer) เครื่องพิมพ์แบบ All-In-One (Printer All-In-One) เครื่องพิมพ์ดอทเมทริกซ์ โดยบริษัทฯ จัดจำหน่ายผลิตภัณฑ์ของ Brother, Canon, Epson, Fuji Xerox, HP และ Samsung



4. กลุ่มผลิตภัณฑ์ประเภทเน็ตเวิร์ก (Network Product Group: NPG)

สินค้าในกลุ่มนี้เป็นอุปกรณ์ที่ใช้ในการประกอบเน็ตเวิร์กซึ่งประกอบไปด้วยสินค้าหลัก เช่น Server, Switch, Hub, Router, Wireless LAN, UPS, Network Cabling System เป็นต้น โดยบริษัทฯ จัดจำหน่ายผลิตภัณฑ์ของ Acer, Cisco, HP, APC, AMP, Asus, Intel, Schneider, Planet และ ZyXEL



5. กลุ่มผลิตภัณฑ์ประเภทอุปกรณ์แสดงผลข้อมูล (Display Product Group: DPG)

สินค้าในกลุ่มนี้เป็นอุปกรณ์แสดงผลข้อมูลซึ่งประกอบไปด้วยสินค้าหลัก จอภาพแสดงผลโดยบริษัทฯ จัดจำหน่ายผลิตภัณฑ์ของ Asus, BenQ, EIZO, LG, Lemel, Philips และ Samsung ซึ่ง Samsung เป็นผู้นำของตลาดจอภาพ นอกจากนี้บริษัทฯ เป็นผู้นำเข้าและผู้แทนจัดจำหน่ายผลิตภัณฑ์จอภาพคุณภาพสูง Brand ของ EIZO แต่เพียงผู้เดียวในประเทศไทย



6. กลุ่มผลิตภัณฑ์ประเภทชุดคอมพิวเตอร์ประกอบเสร็จและกึ่งเสร็จ (System Product Group: SPG)

สินค้าในกลุ่มนี้เป็นสินค้าประเภทชุดคอมพิวเตอร์ประกอบเสร็จและกึ่งเสร็จซึ่งประกอบไปด้วยสินค้าหลัก เช่น คอมพิวเตอร์แบบพกพา (Notebook) และคอมพิวเตอร์ตั้งโต๊ะ (Desktop PC) โดยบริษัทฯ จัดจำหน่ายผลิตภัณฑ์ของ Dell, HP, Lenovo, Samsung, Asus, BenQ และ Toshiba บริษัทฯ มีคอมพิวเตอร์แบบสั่งประกอบ (CTO: Configure-To-Order) ภายใต้ตราสินค้า Lemel ซึ่งเป็นตราสินค้าของกลุ่มซินเน็คประเทศไทย (House Brand)



7. กลุ่มผลิตภัณฑ์ประเภทมัลติมีเดียคอนซูเมอร์อิเล็กทรอนิกส์ (Multimedia Consumer Electronic Group: MCE)

สินค้าในกลุ่มนี้เป็นอุปกรณ์อิเล็กทรอนิกส์ซึ่งใช้สื่อหลายชนิดในคอมพิวเตอร์ประกอบด้วยสินค้าหลัก เช่น กล้องดิจิทัล (Digital Camera), USB Flash Drive, Flash Card, External Hard Drive, MP3, เครื่องฉายภาพ (Projector), อุปกรณ์นำทาง GPS เป็นต้น โดยบริษัทเป็นผู้แทนจำหน่ายสินค้ากล้องดิจิทัล CANON อุปกรณ์เก็บข้อมูลแบบพกพา EXTERNAL HARD DRIVE SEAGATE และตัวแทนจำหน่าย EXTERNAL HARD DRIVE WD ELEMENT แต่เพียงผู้เดียว สินค้าประเภท USB FLASH DRIVE, FLASH CARD KINGTON และ SANDISK อุปกรณ์ ACCESSORY LOGITEC IMATION MEMOREX รวมถึงเครื่องฉายภาพ PROJECTOR ได้แก่ brand BENQ, EPSON, SAMSUNG



8. กลุ่มผลิตภัณฑ์ประเภทซอฟต์แวร์ (Software Product Group: SWG)

สินค้าในกลุ่มนี้เป็นสินค้าประเภทซอฟต์แวร์ซึ่งประกอบไปด้วยสินค้าหลัก เช่น ซอฟต์แวร์ระบบปฏิบัติการสำหรับคอมพิวเตอร์ส่วนบุคคล ซอฟต์แวร์แอปพลิเคชัน ซอฟต์แวร์ระบบปฏิบัติการสำหรับเครื่องแม่ข่าย และซอฟต์แวร์ระบบรักษาความปลอดภัยของเครือข่ายคอมพิวเตอร์ เป็นต้น โดยบริษัทฯ จัดจำหน่ายผลิตภัณฑ์ของ Autodesk, CA, Microsoft, Trend Micro ซึ่ง Microsoft เป็นผู้นำอันดับหนึ่งของตลาดซอฟต์แวร์ระบบปฏิบัติการสำหรับคอมพิวเตอร์ และ Autodesk เป็นผู้นำซอฟต์แวร์การออกแบบ



9. กลุ่มผลิตภัณฑ์ประเภทสื่อสาร (Communication Devices Group: CDG)

สินค้าในกลุ่มนี้เป็นสินค้าประเภทอุปกรณ์สื่อสาร และอุปกรณ์เสริมอื่นๆ โดยทางบริษัทฯ มุ่งเน้นจำหน่าย Smart Device ต่างๆ เช่น Smart phone และ Smart Tablet ที่ใช้ระบบปฏิบัติการ (Operating System) ในการปฏิบัติงานเช่น Android OS, Windows 7 OS และอื่นๆ ผลิตภัณฑ์ที่บริษัทฯ จัดจำหน่ายได้แก่ brand Acer, Dell, HTC, Sony Ericsson, Motorola

บริษัทฯ เริ่มจัดจำหน่ายผลิตภัณฑ์ประเภทอุปกรณ์สื่อสาร brand Acer, Motorola ในไตรมาส 4 ปี 2010 และ brand Dell และ HTC ในไตรมาส 1 ปี 2011 และ Sony Ericsson ในไตรมาส 2 ปี 2011

กลุ่มชินเน็ค ประเทศไต้หวัน

กลุ่มชินเน็ค ประเทศไต้หวัน ซึ่งเป็นผู้ถือหุ้นใหญ่ (โดยผ่านทาง King's Eye Investments Ltd.) ของบริษัท ประกอบธุรกิจจัดจำหน่ายคอมพิวเตอร์และอุปกรณ์ในประเทศไต้หวัน สหรัฐอเมริกา ออสเตรเลีย จีน ฮองกง นิวซีแลนด์ และอินเดีย เป็นต้น ซึ่งลักษณะการดำเนินธุรกิจของกลุ่มชินเน็ค ประเทศไต้หวัน มีความคล้ายคลึงกับบริษัท อย่างไรก็ดีตาม นโยบายการลงทุนของกลุ่มชินเน็ค ประเทศไต้หวัน มีความชัดเจนในการเข้าร่วมลงทุนในประเทศอื่นๆ โดยคัดเลือกผู้ร่วมลงทุนที่มีความมั่นคงทางการเงิน และมีประสบการณ์ในธุรกิจในประเทศนั้นๆ ทั้งนี้ ในปัจจุบันกลุ่มชินเน็ค ประเทศไต้หวัน ไม่มีนโยบายในการเข้ามาแข่งขันในประเทศไทย นอกจากนี้กลุ่มผู้บริหารทั้งหมดของบริษัทฯ เป็นคนไทย และเป็นผู้บริหารที่มีประสบการณ์ในธุรกิจจัดจำหน่ายคอมพิวเตอร์และอุปกรณ์ต่อพ่วงคอมพิวเตอร์ในประเทศไทยยาวนานมากกว่า 10 ปี ซึ่งเป็นจุดแข็งของทางบริษัทฯ ที่กลุ่มชินเน็ค ประเทศไต้หวัน ต้องการเนื่องจากธุรกิจของบริษัทฯ เป็นธุรกิจที่ต้องอาศัยประสบการณ์ในด้านการขายและการบริหารช่องทางการจัดจำหน่ายสินค้าที่ครอบคลุมลูกค้าทุกประเภท

ในปัจจุบัน บริษัทฯ ไม่มีข้อจำกัดในการขยายตลาดไปยังต่างประเทศ แต่ทางบริษัทฯ ยังไม่มีนโยบายการลงทุนไปในต่างประเทศ เนื่องจากบริษัทฯ เห็นว่าตลาดสินค้าคอมพิวเตอร์และอุปกรณ์ภายในประเทศยังสามารถเติบโตได้ อย่างไรก็ดีตาม กลุ่ม ชินเน็ค ประเทศไต้หวัน ไม่มีข้อจำกัดที่ระบุเงื่อนไขการขยายงานของบริษัทฯ ดังกล่าว

อนึ่ง หลังจากการเสนอขายหุ้นสามัญเพิ่มทุนจำนวน 180,000,000 หุ้น ให้แก่ประชาชนเป็นครั้งแรก และออกใบสำคัญแสดงสิทธิชนิดระบุชื่อผู้ถือและไม่สามารถโอนเปลี่ยนมือได้จำนวน 25,000,000 หน่วย ให้แก่กรรมการและพนักงานของบริษัทฯ กลุ่มชินเน็ค ประเทศไต้หวัน จะมีสัดส่วนการถือหุ้น

ในบริษัทฯ ร้อยละ 35.80 ของทุนชำระแล้วทั้งหมดของบริษัทฯ ภายหลังจากการเสนอขายหุ้นเพิ่มทุนแก่ประชาชนเป็นครั้งแรก

บริษัทย่อย

บริษัท พร็ิม โซลูชั่นส์ จำกัด (“บริษัทย่อย”) ก่อตั้งเมื่อวันที่ 9 กุมภาพันธ์ 2539 โดยมีทุนจดทะเบียนเริ่มแรก 2,000,000 บาท โดยบริษัทฯ มีสัดส่วนการถือหุ้นร้อยละ 99.99 ของทุนจดทะเบียนและชำระแล้วทั้งหมด เพื่อให้บริการอบรมหลักสูตรที่เกี่ยวกับการใช้โปรแกรมคอมพิวเตอร์และระบบสารสนเทศ ต่อมาเมื่อวันที่ 22 มิถุนายน 2542 บริษัทได้เพิ่มทุนจดทะเบียนและชำระแล้วเป็น 8,000,000 บาท และในปี 2549 บริษัทได้ขยายการให้บริการติดตั้งและบำรุงรักษาระบบโปรแกรมคอมพิวเตอร์ขั้นสูงซึ่งเป็นการขยายธุรกิจเพื่อสนับสนุนธุรกิจของบริษัทฯ

ธุรกิจการให้บริการ On Site Service ทั่วประเทศ เป็นบริการหนึ่งที่บริษัทฯ เล็งเห็นถึงความต้องการของกลุ่มลูกค้าที่มีอยู่ทั่วประเทศที่มีความต้องการให้ดูแลการทำงานภายในบริษัทฯ ไม่ว่าจะเป็นเรื่องของระบบทางด้านเครือข่าย (Network) ทางด้านอุปกรณ์คอมพิวเตอร์ (Hardware) และทางด้านโปรแกรมหรือชุดคำสั่ง (Software) เป็นต้น

โดยมีเจ้าหน้าที่ที่ชำนาญการเข้าไปดำเนินการให้บริการกับทางลูกค้าที่สนใจ ซึ่งทางบริษัทฯ มีเจ้าหน้าที่ประจำที่สาขาอยู่ทั่วประเทศ จึงทำให้ลูกค้าส่วนหนึ่งไว้วางใจกับการให้บริการ On Site Service ของทางบริษัทฯ โดยในปัจจุบัน ทางบริษัทฯ มีการให้บริการดูแลทางด้านอุปกรณ์คอมพิวเตอร์ PC LEMEL โดยเข้าถึงกลุ่มลูกค้าที่ต้องการปรึกษาการใช้งาน ซึ่งตรงกับความต้องการของลูกค้าโดยตรง และมีการตรวจเช็คดูแล รวมถึงการแก้ไขปัญหาของอุปกรณ์คอมพิวเตอร์ (Hardware) เป็นต้น

โครงสร้างรายได้

หน่วย : ล้านบาท

โครงสร้างรายได้	2551		2552		2553	
	มูลค่า	%	มูลค่า	%	มูลค่า	%
รายได้จากการขาย						
1. กลุ่มผลิตภัณฑ์ประเภทอุปกรณ์ชิ้นส่วน	2,417	21.01%	2,736	20.38%	3,228	20.69%
2. กลุ่มผลิตภัณฑ์ประเภทวัสดุสิ้นเปลือง	2,516	21.87%	2,382	17.74%	2,597	16.65%
3. กลุ่มผลิตภัณฑ์ประเภทอุปกรณ์เพื่อการพิมพ์	1,175	10.22%	1,530	11.39%	1,698	10.88%
4. กลุ่มผลิตภัณฑ์ประเภทเบ็ดเข็ม	1,088	9.46%	916	6.83%	1,220	7.82%
5. กลุ่มผลิตภัณฑ์ประเภทอุปกรณ์แสดงผลข้อมูล	1,012	8.80%	1,042	7.76%	1,217	7.80%
6. กลุ่มผลิตภัณฑ์ประเภทชุดคอมพิวเตอร์ประกอบเสิร์ฟเวอร์และที่เสิร์ฟ	1,890	16.43%	3,215	23.95%	3,731	23.92%
7. กลุ่มผลิตภัณฑ์ประเภทมัลติมีเดียคอนซูมเมอร์อิเล็กทรอนิกส์	889	7.73%	1,103	8.22%	1,369	8.78%
8. กลุ่มผลิตภัณฑ์ประเภทซอฟต์แวร์	494	4.30%	474	3.53%	490	3.14%
9. อื่นๆ	8	0.07%	12	0.09%	32	0.21%
รวมรายได้จากการขาย	11,489	99.88%	13,411	99.88%	15,582	99.88%
รายได้จากการบริการ	14	0.1%	16	0.12%	18	0.12%
รวมรายได้จากการขายและการบริการ	11,503	100%	13,427	100%	15,600	100%
อัตราการเติบโตของรายได้จากการขายและการบริการ		9.6%		16.7%		16.2%

บริษัทฯ มีเป้าหมายที่จะเป็นผู้นำในการจัดจำหน่ายสินค้าประเภทคอมพิวเตอร์ อุปกรณ์ต่อพ่วงคอมพิวเตอร์ ซอฟต์แวร์ และวัสดุสิ้นเปลืองที่ใช้กับคอมพิวเตอร์ แบบครบวงจร (One Stop Shopping) ที่รวบรวมสินค้าคอมพิวเตอร์และอุปกรณ์ต่างๆ จากผู้ผลิตชื่อดังระดับโลกไว้ให้ลูกค้าได้เลือกซื้อได้จากบริษัทฯ ในที่เดียว โดยในปี 2554 นอกจากบริษัทฯ จะมุ่งขยายส่วนแบ่งการตลาดและฐานลูกค้าแล้ว บริษัทฯ ยังได้รับความไว้วางใจให้เป็นตัวแทนจำหน่ายสมาร์ตโฟนส่งผลให้บริษัทเป็นตัวแทนจำหน่ายสินค้าที่ครอบคลุมมากขึ้น จากเหตุผลข้างต้นที่กล่าวไปนั้นส่งผลให้บริษัทฯ

สามารถเติบโตอย่างมั่นคงในปี 2554 ตามเป้าที่วางไว้ ทั้งนี้ บริษัทฯ มีพันธสัญญาที่ชัดเจนในการเป็นพันธมิตรธุรกิจที่ดีและยั่งยืนกับผู้ผลิตต่างๆ รวมถึงการมอบบริการที่มีประสิทธิภาพแก่ผู้บริโภค และยังคงมุ่งพัฒนาตรา Trusted by Synnex ให้เป็นที่เชื่อถือและได้รับความไว้วางใจจากผู้บริโภคสืบต่อไป อีกทั้งยังมุ่งมั่นในการพัฒนาและบริหารช่องทางการจัดจำหน่ายให้มีประสิทธิภาพ รวมถึงการให้บริการจัดส่งสินค้าที่รวดเร็วทันต่อความต้องการใช้งานของลูกค้า เพื่อให้ลูกค้าได้รับความพึงพอใจสูงสุด



- ภาวะอุตสาหกรรม ICT
- กิจกรรมสำคัญเพื่อสังคม และสิ่งแวดล้อม

ภาวะอุตสาหกรรม ICT

ภาพรวมอุตสาหกรรม ICT

ในปี 2553 จากการสำรวจของศูนย์เทคโนโลยีอิเล็กทรอนิกส์และคอมพิวเตอร์แห่งชาติ (NECTEC) ร่วมกับสำนักงานส่งเสริมอุตสาหกรรมซอฟต์แวร์แห่งชาติ (SIPA) พบว่ามูลค่าตลาดในภาพรวมพบว่าประเทศไทยมีการใช้จ่ายในสินค้าและบริการ ICT โดยรวมประมาณ 607,385 ล้านบาท เพิ่มจากปี 2552 ร้อยละ 9.2 พบว่าการใช้จ่ายส่วนใหญ่อยู่ในตลาดสื่อสารมีมูลค่า 382,999 ล้านบาท ซึ่งคิดเป็นร้อยละ 63.1 รองลงมาได้แก่การใช้จ่ายในตลาดคอมพิวเตอร์ฮาร์ดแวร์และคอมพิวเตอร์ซอฟต์แวร์และตลาดบริการด้านคอมพิวเตอร์ และคาดว่าในปี 2554 ตลาดของกลุ่มผลิตภัณฑ์คอมพิวเตอร์และเทคโนโลยีสารสนเทศ จะเติบโตอยู่ที่ร้อยละ 11.7 โดยคิดมูลค่าเป็น 678,648 ล้านบาท

มูลค่าตลาดของกลุ่มผลิตภัณฑ์คอมพิวเตอร์และเทคโนโลยีสารสนเทศปี 2552-2554

หน่วย : ล้านบาท

โครงสร้างรายได้	2552		2553		2554	
	มูลค่า	ร้อยละ	มูลค่า	ร้อยละ	มูลค่า	ร้อยละ
1. คอมพิวเตอร์ฮาร์ดแวร์	80,869	14.54%	91,596	15.08%	100,511	14.81%
2. คอมพิวเตอร์ซอฟต์แวร์	64,365	11.57%	72,400	11.92%	84,233	12.41%
3. การบริการด้านคอมพิวเตอร์	48,372	8.70%	60,390	9.94%	75,560	11.13%
รวมมูลค่าตลาด (ไม่รวมอุปกรณ์สื่อสารประเภทข้อมูล)	193,606	34.80%	224,386	36.94%	260,304	38.36%
4. อุปกรณ์สื่อสารประเภทข้อมูล	362,698	65.20%	382,999	63.06%	418,344	61.64%
รวมมูลค่าตลาด	556,304	100.00%	607,385	100.00%	678,648	100.00%

ที่มา: สำนักงานส่งเสริมอุตสาหกรรมซอฟต์แวร์แห่งชาติ (SIPA)

มูลค่าการใช้จ่ายด้านคอมพิวเตอร์และเทคโนโลยีสารสนเทศฯ ปี 2553 จำแนกตามภาคเศรษฐกิจ

หน่วย : ล้านบาท

ภาคเศรษฐกิจ	ฮาร์ดแวร์		ซอฟต์แวร์		บริการ		การสื่อสาร		รวม	
	มูลค่า	ร้อยละ	มูลค่า	ร้อยละ	มูลค่า	ร้อยละ	มูลค่า	ร้อยละ	มูลค่า	ร้อยละ
ภาครัฐบาล	12,708	13.87%	29,703	41.03%	23,225	38.46%	24,351	83.16%	180,821	71.28%
ภาคเอกชน	22,459	24.52%	32,623	45.06%	35,752	59.20%				
ภาคครัวเรือนและ ผู้ประกอบการขนาดเล็ก	56,429	61.61%	10,074	13.91%	1,413	2.34%	4,930	16.84%	72,846	28.72%
รวม	91,596	100.00%	72,400	100.00%	60,390	100.00%	29,281	100.00%	253,667	100.00%

ที่มา: สำนักงานส่งเสริมอุตสาหกรรมซอฟต์แวร์แห่งชาติ (SIPA)

¹ ไม่สามารถแยกมูลค่าการใช้จ่ายในตลาดอุปกรณ์สื่อสารประเภทข้อมูลได้

โดยภาพรวมมูลค่าตลาดคอมพิวเตอร์ฮาร์ดแวร์ในปี 2553 มีมูลค่าตลาดรวมทั้งสิ้น 91,596 ล้านบาท เติบโตจากปี 2552 คิดเป็นอัตราการเติบโตมูลค่าร้อยละ 13.3 และจากการประมาณการในปี 2554 คาดว่าตลาดมีแนวโน้มเติบโตต่อเนื่องในอัตราที่ลดลง จากปี 2553 ร้อยละ 9.7 หรือคิดเป็นมูลค่าตลาดรวม 100,511 ล้านบาท

มูลค่าตลาดคอมพิวเตอร์ฮาร์ดแวร์ ปี 2552-2554

(หน่วย: พันหน่วย/ล้านบาท)

ประเภท	2552		2553		2554f	
	จำนวน	มูลค่า	จำนวน	มูลค่า	จำนวน	มูลค่า
1. ระบบ	n/a	7,890	n/a	8,320	n/a	8,990
2. คอมพิวเตอร์	2,810	51,824	3,081	54,780	3,519	59,930
- คอมพิวเตอร์แบบตั้งโต๊ะ	1,280	20,864	1,290	20,640	1,350	21,600
- Notebook	1,400	29,400	1,780	32,930	2,080	37,440
- NetBook	130	1,560	11	1,210	89	890
3. อุปกรณ์คอมพิวเตอร์	n/a	21,155	n/a	28,496	n/a	31,591
3.1. จอแสดงผลภาพ	420	1,638	1,600	6,240	900	3,510
- LCD&LED	420	1,638	1,600	6,240	900	3,510
3.2. เครื่องพิมพ์	1,368	3,934	1,842	4,986	2,431	6,216
- Impacted	55	523	57	542	61	567
- อีจค์เจก	1,040	2,008	1,440	2,755	1,910	3,479
- เลเซอร์	273	1,403	345	1,689	460	2,170
3.3 Data Storage	n/a	3,600	n/a	4,750	n/a	6,600
- External Hard Disk	n/a	1,700	n/a	2,500	n/a	3,800
- Enterprise Storage	n/a	1,900	n/a	2,250	n/a	2,800

มูลค่าตลาดคอมพิวเตอร์ฮาร์ดแวร์ ปี 2552-2554 (ต่อ)

(หน่วย: พันหน่วย/ล้านบาท)

ประเภท	2552		2553		2554f	
	จำนวน	มูลค่า	จำนวน	มูลค่า	จำนวน	มูลค่า
3.4. อุปกรณ์อื่นๆ	1,090	11,984	1,290	12,520	1,499	15,265
- Scanner	16.5	116	25	125	24	120
- กล้องดิจิทัล	1,010	8,585	1,190	8,925	1,380	11,040
- Projector	60	1,500	75.00	1,580	95.00	1,805
- UPS	n/a	1,750	n/a	1,890	n/a	2,300
- PDA	3.5	33	n/a	n/a	n/a	n/a
รวมมูลค่าตลาดคอมพิวเตอร์ฮาร์ดแวร์	n/a	80,869	n/a	91,596	n/a	100,511

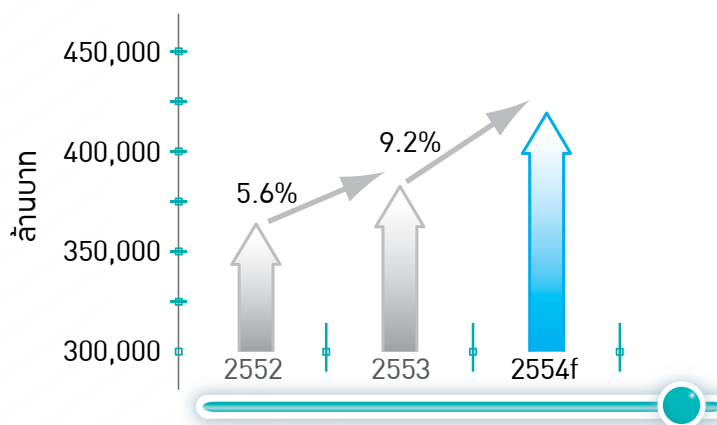
ที่มา: สำนักงานส่งเสริมอุตสาหกรรมซอฟต์แวร์แห่งชาติ (SIPA)

ในส่วนของตลาดคอมพิวเตอร์ซอฟต์แวร์นั้น ในปี 2553 มีมูลค่ารวมทั้งหมด 72,400 ล้านบาท มีอัตราการเติบโตร้อยละ 12.5 โดยมีซอฟต์แวร์กลุ่ม Enterprise มีสัดส่วนในตลาดสูงสุดเช่นเดียวกับในปี 2552 คือ มีมูลค่า 54,165 ล้านบาท รองลงมาคือ Embedded Software และ Mobile Application ซึ่งมีมูลค่า 9,127 ล้านบาท และ 6,326 ล้านบาทตามลำดับ

ตลาดสื่อสาร

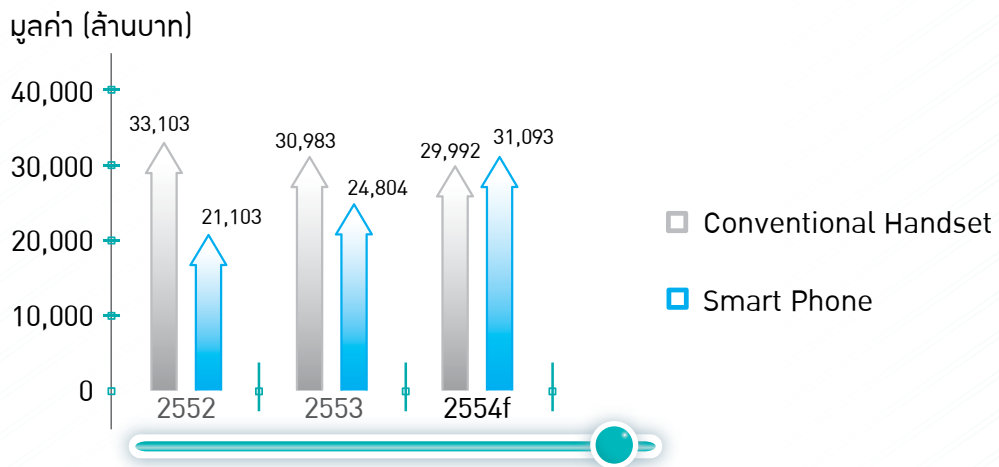
ในส่วนของภาพรวมมูลค่าตลาดการสื่อสารปี 2553 มีมูลค่ารวม 382,999 ล้านบาทคิดเป็นอัตราการเติบโตร้อยละ 5.6 เทียบจากปี 2552 และในปี 2554 จะมีอัตราการเติบโตร้อยละ 9.2 หรือ 418,344 ล้านบาท ซึ่งเป็นอัตราการเติบโตที่สูงขึ้นกว่าการสำรวจในปีที่ผ่านมา

มูลค่าและอัตราการเติบโตของตลาดสื่อสาร ปี 2552-2553 และประมาณการปี 2554



สำหรับตลาดเครื่องโทรศัพท์สมาร์ทโฟนมีอัตราการเติบโตที่สูงขึ้นอย่างต่อเนื่องโดยในปี 2553 มีมูลค่าตลาดประมาณ 24,894 ล้านบาท หรือเติบโตเพิ่มขึ้นจากปี 2552 ร้อยละ 17.8 และคาดการณ์ว่าในปี 2554 จะมีอัตราการเติบโตเพิ่มขึ้นร้อยละ 24.9 หรือคิดเป็นมูลค่า 31,093 ล้านบาท

มูลค่าโทรศัพท์เคลื่อนที่ ปี 2552-2553 และประมาณการปี 2554



กิจกรรมสำคัญเพื่อสังคม และสิ่งแวดล้อม



ตลอดระยะเวลากว่า 2 ทศวรรษที่ผ่านมา บริษัท ซินเน็กซ์ (ประเทศไทย) จำกัด (มหาชน) ยึดมั่นประกอบธุรกิจตามหลักธรรมาภิบาลที่ดีและตระหนักในความรับผิดชอบต่อสังคม ในฐานะผู้นำด้านธุรกิจจัดจำหน่ายคอมพิวเตอร์และอุปกรณ์ไอทีชั้นนำของโลก ด้วยการช่วยเหลือและสนับสนุนกิจกรรมเพื่อสังคมในประเทศ รวมถึงร่วมปกป้องสิ่งแวดล้อมเพื่อคนรุ่นหลัง โดยยึดหลักการที่สำคัญคือ การประยุกต์แผนการดำเนินธุรกิจและสังคมให้เป็นไปตามแนวพระราชดำริ “ความพอเพียง” อย่างกลมกลืน การมุ่งพัฒนาองค์กรเพื่อก่อให้เกิดความยั่งยืนในธุรกิจ (Sustainable) และประการสุดท้ายคือ การสร้างคน โดยการปลูกจิตสำนึกคนในองค์กรให้รู้จักการเสียสละและไม่เอาใจเอาเปรียบ

คุณสุพันธุ์ มงคลสุธี
ประธานกรรมการและ
ประธานเจ้าหน้าที่บริหาร

วิสัยทัศน์

พัฒนาธุรกิจการสื่อสารและเทคโนโลยีคอมพิวเตอร์ครบวงจร โดยยึดหลักคุณธรรม การพัฒนาบุคลากรและสังคม เพื่อให้ธุรกิจเกิดผลกำไร และมีความสามารถในการแข่งขัน โดยก่อให้เกิดความยั่งยืนในระยะยาว

ปัจจุบัน บริษัทฯ ได้มุ่งมั่นพัฒนาแผนงานด้าน CSR (Corporate Social Responsibility) หรือการรับผิดชอบต่อสังคมอย่างต่อเนื่อง เพื่อเดินไปควบคู่กับการแข่งขันในธุรกิจ นอกจากนี้ บริษัทฯ ยังได้มีการพิจารณา ทบทวนนโยบายและแผนงานรวมทั้งติดตามความก้าวหน้า การบริหารงาน CSR โดยยึดหลักตาม สำนักงานคณะกรรมการกำกับหลักทรัพย์และตลาดหลักทรัพย์ (ก.ล.ต.) เป็นมาตรฐานสำคัญ เพื่อให้สามารถมองความรับผิดชอบต่อสังคมได้รอบด้าน ทั้งความรับผิดชอบต่อสังคมภายในองค์กร และความรับผิดชอบต่อสังคมภายนอก และเพื่อให้องค์กรก้าวไปสู่ความเป็นเลิศ และสามารถเป็นตัวอย่างแก่องค์กรและบุคคลทั่วไป

โครงสร้างการบริหารงานกิจการเพื่อสังคม (CSR)

- ประสานที่ปรึกษาคณะกรรมการกิจการเพื่อสังคม
- กรรมการที่ปรึกษา
- ประธานกรรมการกิจการเพื่อสังคม
- กรรมการรับผิดชอบต่อสังคมด้านการกำกับดูแลกิจการที่ดี
- กรรมการรับผิดชอบต่อสังคมด้านการประกอบธุรกิจด้วยความเป็นธรรม
- กรรมการรับผิดชอบต่อสังคมด้านการเคารพสิทธิและการปฏิบัติต่อแรงงานอย่างเป็นธรรม
- กรรมการด้านความรับผิดชอบต่อผู้บริโภค
- กรรมการด้านการดูแลรักษาและพัฒนาสิ่งแวดล้อม
- กรรมการด้านการเผยแพร่วัฒนธรรมจากการดำเนินความรับผิดชอบต่อสังคม
- กรรมการด้านการจัดทำรายงานด้านสังคมและสิ่งแวดล้อม
- กรรมการรับผิดชอบต่อสังคมโครงการห้องสมุดไอที เพื่อพัฒนาการศึกษาไทย
- เลขาธิการกรรมการ

CSR: พื้นฐานขององค์กร “โครงการห้องสมุดไอที เพื่อพัฒนาการศึกษาไทย (Library IT by Synnex)”



บริษัท ซินเน็ค (ประเทศไทย) จำกัด (มหาชน) มุ่งมั่นในการเป็นองค์กรที่ดีในประเทศ โดยถือเอาความรับผิดชอบต่อสังคมเป็นหนึ่งในนโยบายและพันธกิจหลักของบริษัทฯ โดยมี “โครงการห้องสมุดไอที เพื่อพัฒนาการศึกษาไทย (Library IT by Synnex)” เป็นโครงการ CSR พื้นฐานของบริษัทฯ ที่ให้ผู้บริหารและพนักงานทุกคนเข้ามามีส่วนร่วมในการทำกิจกรรมอันก่อให้เกิดประโยชน์แก่สังคม และเพื่อเป็นแนวทางในการส่งเสริมการพัฒนาความรู้ความสามารถด้านไอทีของนักเรียน เยาวชนและประชาชน ให้มีศักยภาพทัดเทียมในระดับสากล

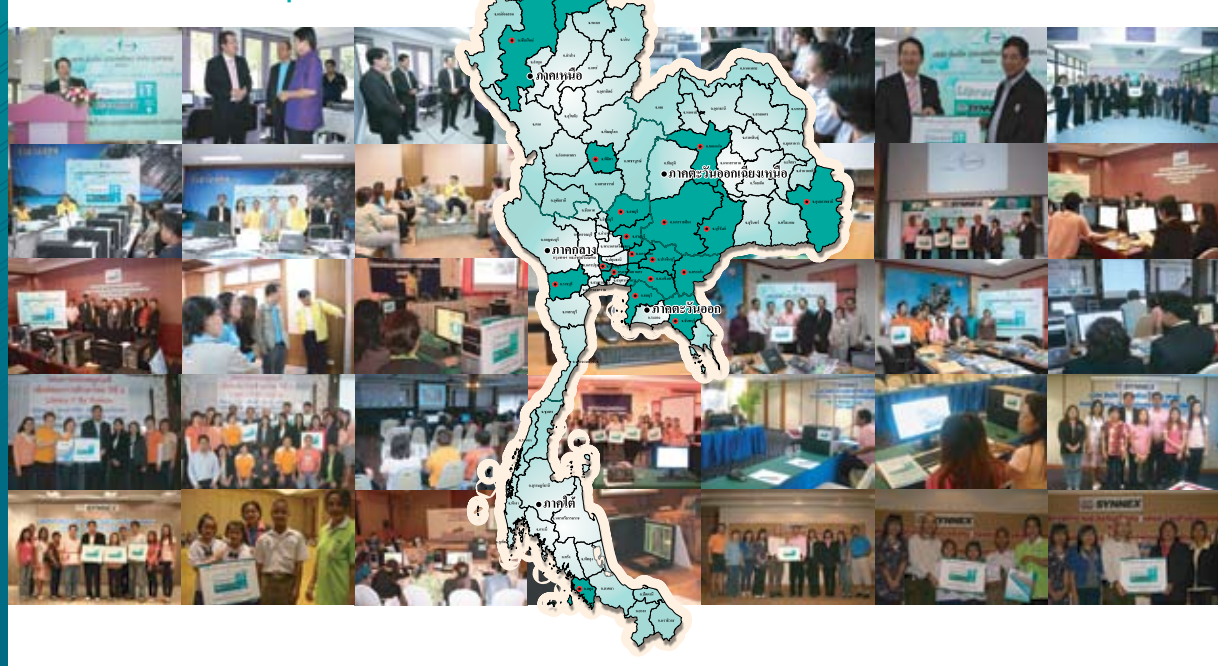
โครงการห้องสมุดไอที เพื่อพัฒนาการศึกษาไทย (Library IT by Synnex)

บริษัท ซินเน็ค (ประเทศไทย) จำกัด (มหาชน) มีจุดมุ่งหมายเพื่อให้นักเรียนทั่วทุกภาคของประเทศไทย ได้มีโอกาสค้นคว้าหาความรู้ผ่านสื่ออิเล็กทรอนิกส์อย่างเท่าเทียมกัน ซึ่งบริษัทฯ ได้กำหนดภาระกิจสัมมอบชุดคอมพิวเตอร์และอุปกรณ์ไอที ให้แก่โรงเรียนทั้ง 77 จังหวัดทั่วประเทศ เพื่อเพิ่มช่องทางการพัฒนาการศึกษา ระบบการสืบค้นข้อมูลไอที และความรู้ทั่วไปด้วยการพัฒนาเป็นห้องสมุดไอที นอกจากนี้โครงการห้องสมุดไอที ยังได้รับการสนับสนุนจากบริษัท ไอเพนเซอร์ฟ (ประเทศไทย) จำกัด ที่ได้ร่วมบริจาคโปรแกรม (Software): I Love Library ซึ่งเป็นโปรแกรมสร้างและอ่านหนังสืออิเล็กทรอนิกส์

นับตั้งแต่ปี 2552 ซึ่งเป็นปีเริ่มต้นของโครงการฯ จนกระทั่งถึงปี 2553 ทางคณะผู้บริหารและพนักงาน ซินเน็คฯ ได้ร่วมมือ ร่วมใจกันสัมมอบ ห้องสมุดไอที ไปแล้วเป็นจำนวนทั้งสิ้น 44 โรงเรียน ใน 19 จังหวัด และจากนี้ไปเรายังหวัง มุ่งมั่นในการสนับสนุนการสัมมอบความสุขผ่านโครงการดีๆอย่าง โครงการห้องสมุดไอที เพื่อพัฒนาการศึกษาไทย (Library IT by Synnex) ให้ครบทั้ง 77 จังหวัดทั่วประเทศ



ภารกิจสัมมอบห้องสมุดไอทีที่ผ่านมา



โครงการประกวดภาพวาดส่งเสริมเด็กผู้ด้อยโอกาสจากมูลนิธิต่างๆทั่วประเทศ ประจำปี 2553

นับเป็นอีกครั้งที่ บริษัท ซินเน็ค (ประเทศไทย) จำกัด (มหาชน) ได้สนับสนุนและดำเนินกิจกรรมที่มีส่วนช่วยสร้างสรรค์สังคม โดยเปิดโอกาสให้น้องๆที่อยู่ในมูลนิธิต่างๆทั่วประเทศ ได้มีพื้นที่ในสังคมไทยมากขึ้น ผ่านโครงการประกวดภาพวาด ภายใต้หัวข้อ “12 Stories of love: 12 เรื่องราวความรัก” โดยน้องๆสามารถถ่ายทอดทักษะ ประสบการณ์ และความคิด ลงบนผลงานของตนเองได้อย่างอิสระและสร้างสรรค์ เพื่อเป็นการเปิดกว้างทางโอกาสและการยอมรับต่อกันในสังคมมากยิ่งขึ้น โดยผลงานที่ได้รับการคัดเลือกทั้งหมดถูกนำไปตีพิมพ์ลงบนปฏิทินปี 2554 ของบริษัทฯ เพื่อเผยแพร่แก่ลูกค้า คู่ค้า พันธมิตรของ บริษัทฯ ทั่วประเทศ รวมถึงหน่วยงานทั้งภาครัฐและเอกชน ส่วนน้องๆ เจ้าของผลงานจะได้รับประกาศนียบัตรพร้อมทุนการศึกษา และทางมูลนิธิยังได้รับชุดคอมพิวเตอร์คุณภาพยี่ห้อ เลอเมล (Lemel) อีกจำนวน 1 ชุด

สำหรับรายชื่อมูลนิธิที่ได้รับการคัดเลือกในโครงการฯ มีจำนวนทั้งสิ้น 9 มูลนิธิ ดังนี้ มูลนิธิเด็กโสสะแห่งประเทศไทย ในพระบรมราชูปถัมภ์ มูลนิธิสร้างสรรค์เด็ก มูลนิธิศุภนิมิตแห่งประเทศไทย มูลนิธิบ้านนกขมิ้น มูลนิธิเพื่อการฟื้นฟูพัฒนาเด็กและครอบครัว (ฟอร์เด็ก) มูลนิธิเด็กโรคหัวใจ มูลนิธิ ซี.ซี.เอฟ. ในพระราชาอุปถัมภ์ สมเด็จพระเทพรัตนราชสุดาฯ สยามบรมราชกุมารี มูลนิธิเด็ก และสถานสงเคราะห์เด็กพิการและกพรพลาภาพากเกร็ด (บ้านนกภูมี)



1 กิจกรรมสนับสนุนและเชื่อมโยง สิ่งแวดล้อม สังคม การศึกษา

1.1 ด้านสิ่งแวดล้อม

เพื่อรณรงค์ให้เกิดการพัฒนาสิ่งแวดล้อม และช่วยลดภาวะโลกร้อนซึ่งเป็นปัญหาที่ส่งผลกระทบต่อการใช้ชีวิตของประชากรทั่วโลก ในปี 2553 บริษัทฯ มีกิจกรรมเพื่อช่วยบรรเทาปัญหาโลกร้อน รวมถึงการพัฒนาสินค้าบริการเพื่อให้เชื่อมโยงกันและเพื่อให้ลูกค้ามีความพึงพอใจมากขึ้น พร้อมทั้งตระหนักถึงการดูแลสิ่งแวดล้อมอย่างต่อเนื่อง ดังนี้

- **การลดการใช้ทรัพยากร และ “ส่งเสริมวัสดุอุปกรณ์เพื่อการอนุรักษ์พลังงาน”**

ซินเนคฯ ได้จัดทำโครงการอาคารอนุรักษ์พลังงาน เพื่อลดการใช้ทรัพยากรพลังงานลง โดยได้เข้าร่วมโครงการ “ส่งเสริมวัสดุอุปกรณ์เพื่อการอนุรักษ์พลังงาน” ของกรมพัฒนาพลังงานทดแทนและอนุรักษ์พลังงาน (พพ.) ซึ่งผลที่ได้คือบริษัทฯ สามารถลดจำนวนการใช้ไฟฟ้าและเชื้อเพลิงลดลงจากปี 2552 ได้ถึง 108,000 กิโลวัตต์ หรือคิดเป็น 6.5%

- **การพัฒนา และสนับสนุน ระบบคุณภาพและการจัดการสิ่งแวดล้อม ISO (9001 / 14001)**

ซินเนคฯ ได้รับการรับรองระบบมาตรฐาน ISO 9001: 2008 เพื่อให้ลูกค้าได้รับความมั่นใจว่าผลิตภัณฑ์ของบริษัทฯ มีคุณภาพได้มาตรฐานในระดับสากล โดย ISO 9001 เป็นมาตรฐานสากลที่องค์กรธุรกิจทั่วโลกให้ความสำคัญเพื่อความเป็นเลิศทางด้านคุณภาพ และควมมีประสิทธิภาพของการดำเนินงานภายในองค์กรมากกว่า 7 ปี

นอกจากนี้ บริษัทฯ ยังได้รับการรับรองระบบมาตรฐาน ISO 14001: 2004 ซึ่งเป็นระบบการจัดการสิ่งแวดล้อม โดยมีวัตถุประสงค์เพื่อให้ตระหนักถึงความสำคัญของสิ่งแวดล้อม เพื่อให้เกิดการพัฒนาสิ่งแวดล้อมควบคู่กับการพัฒนาธุรกิจ โดยมุ่งเน้นในการป้องกันมลพิษ และการปรับปรุงให้ดีขึ้นอย่างต่อเนื่องเป็นปีที่ 4

- **การสร้างมาตรฐานผลิตภัณฑ์อุตสาหกรรม (มอก.)** แก่สินค้าคอมพิวเตอร์พีซี ยี่ห้อเลอเมล (Lemel) ที่เป็นคอมพิวเตอร์แบรนด์ไทยคุณภาพ มาตรฐานระดับสากล ให้ได้รับการยอมรับ สำหรับมาตรฐานที่ Lemel ได้รับการรับรองมี 3 มาตรฐาน ดังนี้

- มาตรฐานผลิตภัณฑ์อุตสาหกรรม : บริษัทเทคโนโลยีสารสนเทศ ชิดจำกัดสัญชาตญาณรทวทวิทย์ มอก.1956-2548
- มาตรฐานผลิตภัณฑ์อุตสาหกรรม : บริษัทเทคโนโลยีสารสนเทศ เฉพาะด้านความปลอดภัย มอก.1561-2548



- บริษัทคอมพิวเตอร์และส่วนประกอบเชิงหน้าที่ เฉพาะด้านความทนทานต่อสภาวะแวดล้อม (ร้อน) ศอ.2001.2-2553

- **การส่งเสริมกิจกรรมโครงการ 5 ส. และ Big Cleaning Day ของบริษัทฯ** เพื่อส่งเสริมให้พนักงานมีความตระหนัก และมีส่วนร่วมในการดูแลความสะอาด ความปลอดภัย ทั้งต่อตนเองและเพื่อนร่วมงาน

1.2 ด้านสังคม

- **โครงการสนับสนุนกิจกรรมของทางราชการ และหน่วยงานต่างๆ**

ที่ผ่านมา ซินเน็กซ์ ได้ร่วมสนับสนุนกิจกรรม รวมถึงการบริจาคคอมพิวเตอร์และอุปกรณ์ไอที เพื่อเป็นสื่อในการเรียนรู้ให้แก่ทางราชการ หน่วยงานต่างๆ ทั้งภาครัฐและเอกชนอย่างต่อเนื่อง เพราะบริษัทฯ ได้เล็งเห็นถึงความสำคัญในการสร้างคุณค่าให้เกิดขึ้นในสังคมควบคู่กับการดำเนินธุรกิจของบริษัทฯ โดยในปีที่ผ่านมา มีกิจกรรมที่ซินเน็กซ์ ได้ร่วมให้การสนับสนุนมากมาย อาทิ



- ซินเน็กซ์ ร่วมมอบคอมพิวเตอร์พีซีและโน้ตบุ๊กให้แก่สถานีตำรวจโคกคราม เพื่อนำไปใช้ในโครงการสายตรวจดิจิทัล ซึ่งเป็น การนำเทคโนโลยีสารสนเทศและการสื่อสาร มาใช้ในการป้องกันอาชญากรรม



- โครงการสนับสนุนอุปกรณ์คอมพิวเตอร์แก่โรงเรียนนายร้อยตำรวจสามพราน จ.นครปฐม เพื่อใช้ในการจัดทำรายงานการศึกษาของเหล่านักเรียนตำรวจนายร้อย และประโยชน์ในการสืบค้นข้อมูลเพิ่มเติม



- ซินเน็กซ์ ร่วมมอบเครื่องปรับเตอร์และหมึกพิมพ์ ให้แก่โครงการ “หน่วยสนับสนุนเจ้าหน้าที่ตำรวจ” (Police Support Unit) เพื่อสนับสนุนการให้ข้อมูลด้านความปลอดภัย ข้อเสนอแนะที่จำเป็นจากเหล่าอาสาสมัครการบินไทย ที่ให้ความช่วยเหลือนักท่องเที่ยวต่างๆ ณ สถานีตำรวจอ้อยบวงชื่อ ตลาดนัดตุ๊กตาร

- ซินเน็กซ์ บริจาคเครื่องคอมพิวเตอร์ให้แก่สถาบันการศึกษาต่างๆ อาทิ วิทยาลัยพณิชยการอินทราชัย วิทยาลัยเทคนิคกาญจนาภิเษกมหานคร เพื่อเป็นประโยชน์ในการพัฒนาการศึกษาของนักเรียน



1.3 ด้านการศึกษา

บริษัทฯ ตระหนักดีว่าการพัฒนาที่ยั่งยืน ต้องเริ่มจากการพัฒนาการศึกษาที่จะช่วยสร้างและเสริมรากฐานให้แก่เยาวชนที่จะเติบโตเป็นอนาคตของชาติต่อไป เพื่อช่วยพัฒนาศักยภาพของคนในสังคมได้อย่างแท้จริง และในปี 2553 บริษัทฯ มีโครงการสำคัญที่ได้ดำเนินการ อาทิ

- **โครงการห้องสมุดไอที เพื่อพัฒนาการศึกษาไทย (Library IT by Synnex)**

โครงการ CSR หลักของบริษัท ซินเน็กซ์ (ประเทศไทย) จำกัด (มหาชน) ที่กำหนดภารกิจส่งมอบชุดคอมพิวเตอร์ พร้อมด้วยโปรแกรมลิขสิทธิ์ การจัดการห้องสมุดรวมถึงการอบรมอาจารย์และหรือเจ้าหน้าที่ประจำห้องสมุด ในการใช้งานให้แก่โรงเรียนทั้ง 77 จังหวัดทั่วประเทศ ภายในระยะเวลา 5 ปี โดยมีวัตถุประสงค์เพื่อเพิ่มช่องทางการพัฒนาการศึกษา ระบบการสืบค้นข้อมูลและความรู้ด้านต่างๆ รวมทั้งด้าน ไอที และขยายจำนวนห้องสมุดไอที เพื่อให้นักเรียนทั่วภูมิภาคสามารถเข้าถึงแหล่งความรู้ได้มากที่สุด



- **โครงการประกวดภาพวาดส่งเสริมเด็กผู้ด้อยโอกาสจากมูลนิธิต่างๆทั่วประเทศ ประจำปี 2553** อีกหนึ่งโครงการดีๆ เพื่อสังคมที่ซินเน็กซ์ ได้จัดทำขึ้น เพื่อเป็นแรงกระตุ้นและเป็นกำลังใจให้แก่เด็กและเยาวชนผู้ด้อยโอกาสจากมูลนิธิต่างๆ ในการสร้างสรรค์ผลงานศิลปะที่มีคุณค่า อีกทั้งเพื่อต้องการให้น้องๆ ได้ถ่ายทอดความรักอันบริสุทธิ์ผ่านผลงานภาพวาด ภายใต้หัวข้อ “12 Stories of Love” โดยผลงานที่ได้รับการคัดเลือกทั้งหมดถูกนำไปตีพิมพ์ลงบนปฏิทินปี 2554 ของบริษัทฯ เพื่อเผยแพร่แก่กลุ่มลูกค้า ตัวแทนจำหน่ายของบริษัทฯ ทั่วประเทศ รวมถึงหน่วยงานทั้งภาครัฐและเอกชน

2 การเผยแพร่ การกำกับดูแลธุรกิจ การสร้างทัศนคติและความรับผิดชอบต่อผู้บริโภคตามหลักธรรมาภิบาล

2.1 การเผยแพร่ข้อมูลข่าวสาร การกำกับดูแลธุรกิจ

ตามที่บริษัท ฯ ได้มีการพิจารณา ทบทวนนโยบาย แผนงานการพัฒนาการกำกับดูแลกิจการที่ดี เพื่อเป็นประโยชน์ของผู้ถือหุ้นและผู้มีส่วนได้เสียกลุ่มต่างๆ เป็นสำคัญนั้น สามารถสรุปเป็นสาระสำคัญในปีที่ผ่านมา ดังนี้

- **มีคณะกรรมการธรรมาภิบาล และ คณะกรรมการตรวจสอบอย่างมีอิสระ เพื่อยกระดับมาตรฐานการกำกับดูแลกิจการที่ดีของบริษัทฯ อาทิ**

ด้านการพัฒนาบทบาทและหน้าที่ของกรรมการ

- จัดตั้งคณะกรรมการ CSR หลัก และกำหนดบทบาท หน้าที่ เพื่อนำมาใช้ในการวิเคราะห์และพัฒนา โดยครอบคลุมกิจกรรมของทุกสายงานของบริษัทฯ
- จัดให้มีการประชุมร่วมกันของคณะกรรมการอิสระ เพื่อให้กรรมการอิสระได้มีโอกาสอภิปรายเกี่ยวกับประสิทธิภาพและความเป็นอิสระในการกำกับดูแลกิจการที่ดี

ด้านการปรับปรุงการเปิดเผยข้อมูลและความโปร่งใส

- จัดทำข้อมูลและอ้างอิงข้อมูลขนาดและการเติบโตของอุตสาหกรรมโอที
- จัดแสดงผลการประกอบการของบริษัทฯ ให้นักวิเคราะห์ นักลงทุนและประชาชนที่สนใจทราบ และซักถามเพิ่มเติม ในงาน Opportunity Day ที่จัดโดยตลาดหลักทรัพย์แห่งประเทศไทย และจัดช่องทางที่สามารถติดต่อสื่อสารกับนักลงทุน ผ่านเว็บไซต์ หรือการสื่อสารกับผู้บริหารโดยตรง ผ่านช่องทางนักลงทุนสัมพันธ์ เป็นต้น



- สนับสนุนการฝึกอบรม เรื่องการจัดการความต่อเนื่องทางธุรกิจ (กฎหมายและข้อกำหนดที่เกี่ยวข้อง) เพื่อให้พนักงาน และผู้บริหารที่มีส่วนเกี่ยวข้อง ได้ตระหนักถึงสถานการณ์ปัจจุบัน รวมทั้งทราบแนวทางการตัดสินใจและดำเนินการ กรณีการจัดการเพื่อความต่อเนื่องของธุรกิจ

2.2 การสร้างเสริมศักยภาพและสร้างทัศนคติ

บริษัทฯ มีเจตนารมณ์แน่วแน่ที่จะสนับสนุน โดยมีเป้าหมายเพื่อพัฒนาพนักงานซึ่งเป็นทรัพยากรที่มีความรู้ ความสามารถ และสร้างทัศนคติให้เป็นคนที่มีคุณค่าต่อสังคมด้วย เช่น

- การส่งเสริมให้เกิดความสัมพันธ์อันดีอย่างต่อเนื่อง โดยจัดให้มีกิจกรรมหลายรูปแบบ ที่ผนวกไว้ด้วยการปลูกฝังในการรักษาวัฒนธรรมอันดีงาม และส่งเสริมการใช้เวลากับสถาบันครอบครัว
 - กิจกรรมรดน้ำดำหัวในช่วงเทศกาลสงกรานต์ เพื่อให้พนักงานได้มีโอกาสสืบสาน วัฒนธรรมที่ดีงาม เพื่อรดน้ำขอพรจากผู้ก่อตั้งบริษัทฯ และคณะผู้บริหาร เป็นประจำทุกปี




- กิจกรรมท่องเที่ยว - ไหว้พระ ทำบุญ เป็นการสนับสนุนสถาบันครอบครัวให้ใช้เวลาทำกิจกรรมร่วมกัน ชิดใกล้ และได้มีโอกาสร่วมกันทำบุญสืบทอดพระพุทธรศาสนา

- การจัดบรรยายพิเศษ เพื่อร่วมแบ่งปันประสบการณ์และเพื่อพัฒนาศักยภาพให้แก่บุคลากรของบริษัทฯ

ที่ผ่านมาบริษัทฯ ได้มีการจัดบรรยายในหัวข้อที่น่าสนใจให้กับพนักงานอย่างสม่ำเสมอ เพื่อส่งเสริมให้เกิดการเรียนรู้อย่างต่อเนื่อง อีกทั้งยังเป็นการสร้างวิสัยทัศน์ ซึ่งก่อให้เกิดการพัฒนาศักยภาพของบุคลากรและองค์กรตามลำดับ โดยในปี 2553 บริษัทฯ ได้มีการจัดบรรยายพิเศษที่น่าสนใจและเป็นประโยชน์มากมาย อาทิ

- หัวข้อ **“People Passion...การบริหารคนอย่างไรให้ได้ใจและได้งาน”** เพื่อเพิ่มพูนความรู้ และประสบการณ์ในเรื่องการบริหารคนกับงาน ให้แก่ผู้บริหารและหัวหน้างานที่เข้ารับฟังการบรรยาย และสามารถนำมาประยุกต์ใช้ในการพัฒนาบริหารทีมงานของตนเองได้ โดยมีคุณไชศรี เนื่องสีกษาเพียร กรรมการผู้จัดการใหญ่ บริษัท เคพีเอ็มจี ประเทศไทย ให้เกียรติบรรยาย



- โครงการ **“Synnex Variety Talk” “งานได้ผล คนเป็นสุข”** โดยท่านเจ้าคุณพระราชธรรมวาทิ (ผู้ช่วยเจ้าอาวาสวัดประยุรวงศาวาสวรวิหาร) ซึ่งสร้างความประทับใจให้แก่ผู้เข้าฟังทุกคน ทั้งนี้ การเทศนาธรรมะได้เน้นถึงการสร้างความสุขในที่ทำงาน เพราะเมื่อเรามีความสุขแล้ว ย่อมส่งผลถึงงานที่ทํายู่ เรียกว่าการบรรยายในครั้งนี้ได้ทั้งความสุข ความสนุกและสาระธรรมประโยชน์อย่างครบครัน

- **กิจกรรมกีฬา ชินเน็คฯ สัจจฯ** เป็นการสร้างสัมพันธ์ระหว่างพนักงาน ซึ่งในปี 2553 บริษัทได้จัดให้พนักงานไปอบรม สัมมนาผ่านกิจกรรมที่สนุกสนาน และได้ร่วมกันคัดเลือกโรงเรียนที่มีคุณสมบัติตามโครงการห้องสมุดไอทีฯ และร่วมกันส่งมอบความสุข และ ส่งมอบคอมพิวเตอร์ พร้อมสาริตวิถีการใช้งานจริง ในทุกโอกาสที่เดินทางไปทำกิจกรรมของกลุ่มพนักงานในแต่ละสี



● โครงการจิตอาสาต่างๆ

นอกจากมุ่งมั่นพัฒนาทักษะความสามารถชินเน็คฯ ยังปลูกฝังให้พนักงานทุกคนมีจิตอาสา โดยที่ผ่านมามีบริษัทฯ ได้สนับสนุนให้กลุ่มพนักงานเข้าร่วมโครงการเพื่อช่วยเหลือและส่งเสริมสังคมต่างๆ เช่น

- การร่วมบริจาคปฏิทินที่ไม่ใช่แล้วให้แก่บ้านเด็กตาบอดพิการซ้ำซ้อนพญาไท เพื่อนำไปจัดทำเป็นบัตรคำอักษรเบรลล์ ประกอบการเรียนการสอนสำหรับโรงเรียนสอนคนตาบอด
- การร่วมบริจาคแฟลชไดรฟ์ที่ไม่ใช่แล้วให้แก่สำนักสงฆ์หนองตะเคียน จ.สุรินทร์ เพื่อนำไปให้น้องๆ ในชุมชนใกล้เคียงที่มาช่วยเหลือกิจกรรมต่างๆ ของทางวัด



- การร่วมบริจาคเงินและสิ่งของเพื่อช่วยเหลือผู้ประสบอุทกภัยครั้งใหญ่ที่ผ่านมา
- การร่วมมอบคอมพิวเตอร์เลอเมล (Lemel) พร้อมอุปกรณ์การเรียนการสอนและอุปกรณ์การกีฬา ให้แก่ โรงเรียนสุตะโชติประชาสรรค์ อ.บางคล้า จ.ฉะเชิงเทรา และการร่วมบริจาคสิ่งของให้แก่โรงเรียนในชุมชนที่ยิวขาดแคลน ณ โรงเรียนวัดหนองส้ม จ.เพชรบุรี



- พนักงานซินเน็คร่วมบริจาคโลหิตให้กับสภากาชาดไทย เพื่อใช้สำรองโลหิตให้กับผู้ป่วย ในการรักษาพยาบาลซึ่งจัดขึ้นเป็นประจำทุก 3 เดือน

2.3 ความรับผิดชอบต่อผู้บริโภค

- โดยจัดช่องทางทางการให้ข้อมูลสินค้าและบริการที่ถูกต้องและเพียงพอผ่านสื่อต่างๆ ทั้งสื่อสิ่งพิมพ์ ระบบคอลเซ็นเตอร์ และสาขาทั้ง 23 สาขาที่กระจายครอบคลุมทั่วประเทศ เพื่ออำนวยความสะดวกในการติดต่อสื่อสารแก่ลูกค้า และการให้บริการแก่ผู้ใช้งาน-ผู้บริโภค จากความมุ่งมั่นตั้งใจ เพิ่มประสิทธิภาพด้านบริการหลังการขาย ทำให้ซินเน็คฯ สามารถคว้ารางวัล **South East Asia Awards 2009 ประเภท Best Performance in Accurately Identifying Customer's Defect in 2009 (Associate)** หรือ รางวัลยอดเยี่ยมในด้านความถูกต้องในการระบุปัญหาของลูกค้าจากบริษัท Intel ได้สำเร็จ



- มีการเผยแพร่ข้อมูลการดำเนินงานและข่าวสารของบริษัทฯ ไปยังกลุ่มผู้บริโภคโดยผ่านช่องทางต่างๆ เช่น การจัดทำรายงานประจำปี วารสาร SynneXtra (ราย 45 วัน) และเว็บไซต์ www.synnex.co.th อย่างสม่ำเสมอทุกปี



3 กิจกรรมสนับสนุนการมีส่วนร่วม ความร่วมมือและช่วยส่งเสริมสังคม

3.1 OUR CSR PARTNER

- ความร่วมมือระหว่างองค์กร เช่น Software : I Love Library

บริษัท ซินเน็ค (ประเทศไทย) จำกัด (มหาชน) ได้รับความร่วมมือจากบริษัท โอเพ่นเฮิร์ฟ (ประเทศไทย) จำกัด ในการเป็นผู้สนับสนุนโปรแกรมลิขสิทธิ์ การจัดการห้องสมุด (I Love Library) เพื่อใช้ในโครงการ Library IT by Synnex

- ความร่วมมือกับสถานศึกษา

ซินเน็คฯ ร่วมมือกับโรงเรียนอาชีวศึกษาจัดทำโครงการ ทวิภาคี เพื่อให้เยาวชนที่เข้าร่วมโครงการสามารถนำความรู้ทางทฤษฎีที่เรียนกับสถานศึกษา มาประยุกต์เข้ากับภาคปฏิบัติในสถานประกอบการได้ทันที

3.2 OUR SOCIAL

- โครงการเปิดบ้าน (Open House) เพื่อแบ่งปันความรู้แก่ลูกค้า นักลงทุน สถาบันการศึกษา ผู้ประกอบการ และหน่วยงานทั้งภาครัฐ-ภาคเอกชน

ซินเน็คฯ เปิดโอกาสให้ผู้ประกอบการไอทีชั้นนำ รายหลัก 1,300 รายทั่วประเทศ ผู้ผลิต (Vendor) นักวิเคราะห์หลักทรัพย์ สถาบันการเงิน ผู้สื่อข่าว นักธุรกิจในภาคอุตสาหกรรมต่างๆ รวมถึงกลุ่มผู้บริหารสภาอุตสาหกรรม รวมถึงได้รับเกียรติเข้าเยี่ยมชมจากคณะผู้บริหารระดับสูงจากกลุ่มสถาบันวิทยาลัย ตลาดทุน (รุ่นที่ 1-4) สถาบันผู้บริหารยุทธธรรมระดับสูง (บยส. รุ่น 14) เข้าเยี่ยมชมกิจการ

ภายในงานได้จัดให้มีการสาธิตการดำเนินงานที่เชื่อมโยงธุรกิจการจัดจำหน่ายสินค้าไอทีของซินเน็คฯ ทุกภูมิภาคทั่วประเทศ ด้วยระบบการบริหาร “Global System” ซึ่งมีความสามารถในการจัดการ ตั้งแต่ระบบบัญชี การวิเคราะห์ และประเมินสถานการณ์ทางการตลาดของผลิตภัณฑ์ รวมไปถึงการบริหารฐานข้อมูลลูกค้าอย่างครบวงจร และการนำเยี่ยมชมระบบ Automatic Storage and Retrieval System (ASRS) ซึ่งเป็นระบบบริหารคลังสินค้าอัตโนมัติที่ใช้ระบบแขนกลอัจฉริยะ (Robot Arm) ที่เต็มเปี่ยมด้วยประสิทธิภาพ และทันสมัยที่สุด



- **จัดอบรมให้ความรู้ด้านไอทีและการประกอบคอมพิวเตอร์แก่เยาวชนและผู้สนใจ**

ด้วยบุคลากรที่มีความรู้ความชำนาญทางด้านไอที และเพื่อเป็นการถ่ายทอดทักษะเหล่านั้นให้แก่เยาวชนและผู้สนใจ ชินเน็คฯจึงได้จัดให้มีการอบรมให้ความรู้ รวมทั้งการเป็นผู้สนับสนุนการจัดการแข่งขันทักษะทางด้านไอทีต่างๆ อาทิ การแข่งขันประกอบคอมพิวเตอร์ระดับเยาวชน ภายในงาน ComWorld Thailand 2010



4. เกียรติยศและความภาคภูมิใจ

SYNNEX ได้รับการคัดเลือกเป็น Top Finalist เพื่อชิงรางวัล “Corporate Social Responsibility Awards” ในงาน SET AWARDS 2010

จากความมุ่งมั่นในการดำเนินธุรกิจเพื่อช่วยเหลือและสนับสนุนสังคมตลอดมา ทำให้ในปี 2553 บริษัท ชินเน็ค (ประเทศไทย) จำกัด (มหาชน) ได้รับการเสนอชื่อเข้าชิงรางวัล Corporate Social Responsibility Awards บนเวที SET Awards ซึ่งถือเป็นรางวัลด้าน CSR ที่ใหญ่ที่สุดของประเทศ ที่ตลาดหลักทรัพย์แห่งประเทศไทยจัดขึ้น เพื่อยกย่องบริษัทจดทะเบียนในตลาดหลักทรัพย์ฯที่โดดเด่นในด้านการดำเนินธุรกิจที่มีความรับผิดชอบต่อสังคมขององค์กร

สำหรับชินเน็คฯ แม้จะเป็นครั้งแรกที่ได้รับการคัดเลือกในสาขานี้ บริษัทฯ ก็ได้ให้ความสำคัญพร้อมทั้งดำเนินธุรกิจด้าน CSR นี้มาอย่างยาวนาน โดยมีโครงการ “ห้องสมุดไอทีเพื่อพัฒนาการศึกษาไทย: Library IT by Synnex” เป็นโครงการ CSR หลักของบริษัทฯ และกรรมการ CSR “ขอขอบคุณทุกท่านที่ให้การสนับสนุน ชินเน็คฯด้วยดีเสมอมา เกียรติยศที่ได้รับถือเป็นแรงใจและพลังขับเคลื่อนที่สำคัญในการดำเนินธุรกิจและดำเนินกิจกรรมสำคัญเพื่อสังคม ซึ่งผมและทีมงานทุกคนจะยังคงมุ่งมั่นในการสานต่อพันธกิจเพื่อสังคมอย่างต่อเนื่องเช่นนี้ตลอดไป”



ปัจจัยความเสี่ยง

ความเสี่ยงที่ระบุไว้ในข้อนี้มิได้เป็นปัจจัยความเสี่ยงทั้งหมดที่มีอยู่ แต่เป็นปัจจัยความเสี่ยงที่บริษัทเห็นว่าอาจจะมีผลกระทบต่อการดำเนินงานของบริษัทในอนาคต โดยปัจจัยความเสี่ยงของบริษัทสามารถจำแนกได้ดังนี้

ความเสี่ยงจากการเปลี่ยนแปลงเทคโนโลยีและการพัฒนาผลิตภัณฑ์

บริษัทฯ เป็นผู้จัดทำหน่วยอุปกรณ์คอมพิวเตอร์และเทคโนโลยีสารสนเทศ ซึ่งสินค้าดังกล่าวมีการพัฒนาเทคโนโลยีและผลิตภัณฑ์ใหม่ๆ อย่างรวดเร็ว ทำให้บริษัทฯ ต้องมีการติดตามการเปลี่ยนแปลงดังกล่าวอย่างใกล้ชิดและต่อเนื่อง เพื่อศึกษาแนวโน้มของผลิตภัณฑ์ที่อยู่ในความต้องการของตลาด บริษัทฯ ได้จัดส่งบุคลากรเข้าร่วมงานสัมมนาการประชุม งานแสดงสินค้าระดับสากล เพื่อให้ทราบถึงแนวโน้มเทคโนโลยี และการพัฒนาผลิตภัณฑ์สินค้าไอที รวมทั้งการควบคุมสินค้าคงคลังและการจัดซื้ออย่างเหมาะสม เนื่องจากสินค้าคงคลังจะมีการล้าสมัยอย่างรวดเร็วตามการเปลี่ยนแปลงของเทคโนโลยี อย่างไรก็ตามบริษัทฯ ได้รับการแลกเปลี่ยนข้อมูลและการถ่ายทอดเทคโนโลยีจากผู้ถือหุ้นใหญ่ คือ กลุ่มชินเน็ค ประเทศไต้หวัน ที่ประสบความสำเร็จอย่างสูงในธุรกิจจำหน่ายอุปกรณ์คอมพิวเตอร์และเทคโนโลยีสารสนเทศ และมีความเชี่ยวชาญในการประเมินแนวโน้มความต้องการของตลาด รวมทั้งมีระบบ

บริหารสินค้าคงคลังที่ทันสมัยโดยการใช้ระบบคอมพิวเตอร์ เพื่อช่วยในการบริหาร รวมถึงกลุ่มผู้บริหารชาวไทยที่มีประสบการณ์ยาวนานในธุรกิจนี้ ทำให้บริษัทฯ สามารถรับมือกับการเปลี่ยนแปลงของเทคโนโลยีได้อย่างมีประสิทธิภาพ

นอกจากนั้น บริษัทฯ เป็นผู้จัดทำหน่วยคอมพิวเตอร์และอุปกรณ์รายใหญ่ในประเทศไทย ทำให้บริษัทฯ ได้รับเงื่อนไขในการได้รับส่วนลดพิเศษเมื่อมีการสั่งซื้อสินค้าจำนวนมาก นอกจากนี้บริษัทฯ ยังได้รับเงื่อนไขการเปลี่ยนคืนสินค้ารุ่นที่ล้าสมัยเพื่อแลกกับสินค้ารุ่นใหม่ (Product rotation) และการชดเชยส่วนต่างในกรณีที่สินค้ามีการลดราคา (Price protection) จากตัวแทนจำหน่ายและผู้ผลิตรายใหญ่หลายราย ซึ่งจะสามารถลดปัญหาการล้าสมัยของสินค้าคงคลังลงได้ ทั้งนี้บริษัทฯ มีนโยบายในการตั้งราคาเพื่อมูลค่าสินค้าลดลง สำหรับสินค้าที่เสื่อมคุณภาพ ล้าสมัย และเคลื่อนไหวช้า อีกด้วย

ความเสี่ยงจากลูกหนี้การค้า

ภาครัฐได้จัดสรรงบประมาณในกลุ่มไอทีเพิ่มขึ้น ทำให้ลูกหนี้การค้าขยายเครดิตเทอมการชำระเพิ่ม ประกอบกับการแข่งขันในตลาดไอทีเรื่องการให้เครดิตเทอมยาวมีการแข่งขันเพิ่มสูงขึ้น ทำให้บริษัทฯ มีความเสี่ยงในเรื่องการรับชำระหนี้ล่าช้า บริษัทฯ ได้บริหารความเสี่ยงโดยพิจารณาวงเงินและเครดิตเทอมตามธุรกิจที่เกิดขึ้นจริง ติดตามควบคุมตรวจสอบคุณภาพการชำระหนี้อย่างสม่ำเสมอ และกำหนดขั้นตอนการติดตามหนี้ของฝ่ายบริหารหนี้และควบคุมสินเชื่อ ฝ่ายขาย และฝ่ายกฎหมายชัดเจน อีกทั้งบริษัทฯ

ได้กำหนดมาตรการการบริหารวงเงินสินเชื่อและเงื่อนไขชำระเงิน และบริษัทฯ มีนโยบายและแนวทางในการบริหารความเสี่ยง โดยเริ่มจากจัดให้มีการประเมินความเสี่ยงด้านเครดิต มีการใช้แบบวิเคราะห์ที่จัดทำขึ้นให้เหมาะสม และมีขั้นตอนพัฒนาการให้เครดิต เมื่อเฝ้าระวังการขาย และมีการอนุมัติตามอำนาจอนุมัติวงเงินเครดิตมีนโยบาย การตั้งสำรองหนี้เพื่อสุญตามคุณภาพหนี้ เพื่อลดและป้องกันความเสี่ยง

ความเสี่ยงด้านอัตราแลกเปลี่ยนเงินตราต่างประเทศ

บริษัทฯ มีการนำเข้าสินค้าจากต่างประเทศ ซึ่ง การเสนอราคาและชำระเงินจะใช้เงินตราสกุลเหรียญสหรัฐ เป็นหลัก โดยบริษัทฯ มีการสั่งซื้อสินค้าจากต่างประเทศ คิดเป็นร้อยละ 40 ของยอดสั่งซื้อสินค้ารวมทั้งหมดของ บริษัทฯ อย่างไรก็ตามบริษัทฯ มีนโยบายป้องกันความเสี่ยง ด้านอัตราแลกเปลี่ยนเงินตราต่างประเทศโดยการทำสัญญา

ซื้อขายเงินตราต่างประเทศล่วงหน้า (Forward Contract) ซึ่งโดยปกติบริษัทฯ จะทำการป้องกันความเสี่ยงจากอัตรา แลกเปลี่ยนประมาณร้อยละ 80-90 ของมูลค่าการสั่งซื้อสินค้า อย่างไรก็ตามบริษัทฯ ไม่มีนโยบายเก็งกำไรจากอัตรา แลกเปลี่ยน

ความเสี่ยงจากเงินทุนหมุนเวียน

บริษัทฯ มียอดขายเพิ่มขึ้นในทุกๆ ปี ทำให้บริษัทฯ ต้องมีการใช้เงินทุนหมุนเวียนที่เพิ่มขึ้น เพื่อใช้ในการ บริหารลูกหนี้การค้าและสินค้าคงคลังที่เพิ่มขึ้นตามยอดขาย ซึ่งบริษัทฯ มีการจัดหาเงินทุนหมุนเวียนดังกล่าวจากการ ใช้เงินกู้ระยะสั้นจากสถาบันการเงินมาเพื่อเสริมสภาพคล่อง ทั้งนี้ระยะเวลาขายสินค้าเฉลี่ยของบริษัทฯ เท่ากับประมาณ 27 วัน นอกจากนี้ บริษัทฯ ได้พัฒนาระบบการให้วงเงิน สินเชื่อแก่ลูกค้าให้เข้มงวดและมีการทบทวนวงเงินของลูกค้า ตลอดเวลา โดยระยะเวลาการเก็บหนี้เฉลี่ยจากลูกค้าของ บริษัทฯ อยู่ที่ประมาณ 47 วัน อย่างไรก็ตาม ระยะเวลา

ชำระหนี้ ของบริษัทฯ มีระยะเวลาประมาณ 19 วัน เนื่องจากบริษัทฯ มีการชำระค่าสินค้าเป็นเงินสด หรือชำระ ค่าสินค้าให้เร็วขึ้น เพื่อให้ได้รับส่วนลดทางการค้าจากผู้ผลิต ในปัจจุบันบริษัทฯ มีวงเงินกู้จากธนาคารพาณิชย์ หลายแห่งซึ่งเพียงพอต่อการดำเนินธุรกิจของบริษัทฯ ทำให้บริษัทฯ ไม่มีปัญหาสภาพคล่อง อย่างไรก็ตามบริษัทฯ มีการติดต่อและสัมพันธ์ที่ดีกับธนาคารพาณิชย์ทุกแห่ง ซึ่งทำให้บริษัทฯ สามารถต่อรองและทบทวนวงเงินกู้ยืมอัตรา ดอกเบี้ย และค่าธรรมเนียมต่างๆ เพื่อให้ได้ต้นทุนทางการเงิน ที่เหมาะสมตลอดเวลา

ความเสี่ยงจากการมีอัตราค่าไถ่ขึ้นต้นในระดับต่ำ

ธุรกิจ จัดจำหน่ายคอมพิวเตอร์ อุปกรณ์ ต่อพ่วงคอมพิวเตอร์ ซอฟต์แวร์ และระบบสารสนเทศ เป็นธุรกิจที่มีกำไรขึ้นต้นอยู่ในระดับต่ำ ดังนั้น ปัจจัย ต่างๆ เช่นอัตราแลกเปลี่ยนเงินตราต่างประเทศ คุณภาพของลูกหนี้ ค่าเสื่อมราคาจากการลงทุนใหม่ และการบริหารสินค้าคงคลัง เป็นต้น อาจส่งผลกระทบต่ออัตราค่าไถ่สุทธิของบริษัทฯ และผลประกอบการ ของบริษัทฯ ได้ อย่างไรก็ตามบริษัทฯ ให้ความสำคัญและ จัดให้มีการป้องกันความเสี่ยงจากอัตราแลกเปลี่ยน

เงินตราต่างประเทศ การบริหารสินค้าคงคลังที่รัดกุม รวมถึงการจัดทำงบประมาณอย่างเข้มงวด และการ ควบคุมค่าใช้จ่าย ซึ่งการจัดให้มีนโยบายดังกล่าวจะ สามารถช่วยลดผลกระทบต่ออัตราค่าไถ่สุทธิจาก ปัจจัยดังกล่าวได้ นอกจากนี้ในปัจจุบันบริษัทฯ ยังมุ่งเน้น ที่จะได้รับการแต่งตั้งเป็นตัวแทนจำหน่ายแต่เพียงผู้เดียว ในประเทศของสินค้าหลายๆ ตรายี่ห้อ เพื่อช่วยให้บริษัทฯ สามารถกำหนดราคาและอัตราค่าไถ่ขึ้นต้นที่สูงขึ้นได้

ความเสี่ยงจากการเสนอขายใบสำคัญแสดงสิทธิ ให้กับกรรมการและพนักงานของบริษัทฯ

จากการประชุมวิสามัญผู้ถือหุ้นของบริษัทฯ ครั้งที่ 2/2550 ณ วันที่ 29 พฤศจิกายน 2550 มีมติให้ออกใบสำคัญแสดงสิทธิที่จะซื้อหุ้นสามัญของบริษัทฯ (“ใบสำคัญแสดงสิทธิ”) ประเภทระบุชื่อผู้ถือและไม่สามารถโอนเปลี่ยนมือได้ ให้แก่กรรมการและพนักงานของบริษัทฯ จำนวน 25,000,000 หน่วย โดยมีราคาเสนอขายต่อหน่วย 0 บาท และใบสำคัญแสดงสิทธิมีอายุ 5 ปี นับแต่วันที่ออกและเสนอขายใบสำคัญแสดงสิทธิ โดยใบสำคัญแสดงสิทธิ 1 หน่วย มีสิทธิซื้อหุ้นสามัญของบริษัทฯ ได้ 1 หุ้น ในราคาใช้สิทธิเท่ากับราคาที่ลดจากราคาเสนอขายให้แก่ประชาชนและบุคคลทั่วไปในครั้งนี้ร้อยละ 25 ผู้ลงทุนจึงมีความเสี่ยงในการที่มีต้นทุนสูงกว่าผู้ถือใบสำคัญแสดงสิทธิดังกล่าว และมีความเสี่ยงที่ราคาหุ้นอาจจะลดต่ำลง หากผู้ถือหุ้นกลุ่มดังกล่าวขายหุ้นหลังการใช้สิทธิ รวมถึงการที่ผู้ลงทุนจะมีสภาพความเป็นเจ้าของบริษัทฯ น้อยลง (Dilution Effect)

อย่างไร ก็ตาม ใบสำคัญแสดงสิทธิที่ขายให้แก่กรรมการและพนักงานดังกล่าว มีการกำหนด

เงื่อนไขในการใช้สิทธิ โดยนับจากวันที่ออกและเสนอขายใบสำคัญแสดงสิทธิ 1 ปี ผู้ถือใบสำคัญแสดงสิทธิสามารถใช้สิทธิครั้งแรกได้ไม่เกินร้อยละ 10 ของใบสำคัญแสดงสิทธิทั้งหมดที่ผู้ถือใบสำคัญแสดงสิทธิแต่ละคนได้รับจัดสรรจากบริษัทฯ และในทุกๆ 6 เดือน หลังจากปีแรก ผู้ถือใบสำคัญแสดงสิทธิสามารถใช้สิทธิได้ไม่เกินร้อยละ 7.5, 7.5, 10, 10, 12.5, 12.5, 15, 15 ของใบสำคัญแสดงสิทธิทั้งหมดที่ผู้ถือใบสำคัญแสดงสิทธิแต่ละคนได้รับจัดสรรจากบริษัทฯ ตามลำดับ ซึ่งการกำหนดระยะเวลาในการใช้สิทธิดังกล่าวจะช่วยป้องกันการมีหุ้นเพิ่มขึ้น ในช่วงแรกที่หุ้นของบริษัทฯ ได้รับอนุญาตให้ทำการซื้อขายในตลาดหลักทรัพย์ และหากผู้ถือใบสำคัญแสดงสิทธิใช้สิทธิในการแปลงสภาพทั้งหมด จะแปลงสภาพเป็นหุ้นสามัญจำนวน 25,000,000 หุ้น คิดเป็นสัดส่วนร้อยละ 3.55 ของจำนวนหุ้นทั้งหมดภายหลังการเสนอขายหุ้นสามัญให้แก่ประชาชนในครั้งนี้ และการใช้สิทธิของใบสำคัญแสดงสิทธิที่ออกให้แก่กรรมการและพนักงานของบริษัทฯ ทั้งหมด

โครงสร้างการถือหุ้น

รายชื่อและสัดส่วนการถือหุ้นของผู้ถือหุ้นรายใหญ่ของบริษัทฯ มีดังต่อไปนี้

ลำดับ	รายชื่อผู้ถือหุ้น	จำนวนหุ้น(หุ้น)	ร้อยละ (%)
1.	บริษัท ที.เค.เอส.เทคโนโลยี จำกัด (มหาชน)	269,715,600	39.4%
2.	King's Eye Investments Ltd.	245,000,000	35.8%
3.	BNP PARIBAS WEALTH MANAGEMENT HONG KONG BRANCH	21,846,300	3.2%
4.	AMERICAN INTERNATIONAL ASSURANCE COMPANY, LIMITED-TIGER	18,500,000	2.7%
5.	บริษัท ไทยเอ็นวีดีอาร์ จำกัด	12,162,247	1.8%
6.	บริษัท ซินเน็ค (ประเทศไทย) จำกัด (มหาชน)	11,000,000	1.6%
7.	นายสุวัฒน์ นิยมเสถียร	6,605,200	1.0%
8.	นายวุฒิพันธ์ เตชะราชกุล	5,312,500	0.8%
9.	ALBOUYS NOMINEES LIMITED	4,500,000	0.7%
10.	นายสุรพันธ์ พัฒนพิฑูรย์	3,474,048	0.5%

* มติที่ประชุมกรรมการบริษัทฯ ครั้งที่ 4/2551 เมื่อวันที่ 10 พฤศจิกายน 2551 ได้อนุมัติในการซื้อหุ้นคืนในตลาดหลักทรัพย์ จำนวน 60,384,000 หุ้น คิดเป็นร้อยละ 8.88 ของหุ้นที่จำหน่ายได้แล้วทั้งหมด โดยโครงการสิ้นสุด 24 พฤษภาคม 2552 จำนวนหุ้นที่บริษัทซื้อคืนทั้งหมด 11,000,000 หุ้น คิดเป็นร้อยละ 1.62 ของหุ้นที่จำหน่ายได้แล้วทั้งหมด

นโยบายการจ่ายเงินปันผล

บริษัทฯ และบริษัทย่อย มีนโยบายที่จะจ่ายเงินปันผลในอัตราไม่ต่ำกว่าร้อยละ 40 ของกำไรสุทธิหลังจากหักภาษี สำรองตามกฎหมาย และสำรองต่างๆ ทั้งหมด ในแต่ละปีที่มีผลกำไรจากการดำเนินงาน แต่ทั้งนี้จะต้องไม่มีขาดทุนสะสมในส่วนของผู้ถือหุ้น อย่างไรก็ตาม การจ่ายเงินปันผลดังกล่าวอาจมีการเปลี่ยนแปลงได้ ทั้งนี้ขึ้นอยู่กับแผนการลงทุน ความจำเป็นและความเหมาะสมอื่นๆ ในอนาคต ตามที่คณะกรรมการบริษัทฯ เห็นสมควร

โครงสร้างการจัดการ

โครงสร้างคณะกรรมการของบริษัทฯ ประกอบด้วยคณะกรรมการทั้งหมด 6 ชุด คือ คณะกรรมการบริษัทฯ คณะกรรมการตรวจสอบ คณะกรรมการธรรมาภิบาล คณะกรรมการบริหารความเสี่ยงด้านการเงิน คณะกรรมการบริหารความเสี่ยงด้านกฎหมาย และคณะกรรมการสรรหาและกำหนดค่าตอบแทน ซึ่งมีรายละเอียดดังต่อไปนี้

คณะกรรมการบริษัทฯ

คณะกรรมการของบริษัทฯ ณ วันที่ 31 ธันวาคม 2553 ประกอบด้วยกรรมการจำนวน 12 ท่าน ซึ่งมีรายชื่อดังต่อไปนี้

ลำดับ	รายชื่อ	ตำแหน่ง
1.	นายสุพันธุ์ มงคลสุธี	ประธานกรรมการ
2.	นายตุ ชู ู	กรรมการ
3.	นายวีระชัย ศรีขาร	กรรมการ
4.	นายฮวง ซี เซียง	กรรมการ
5.	นายลี ลี เซิน	กรรมการ
6.	นายเว่ย ฮุย	กรรมการ
7.	นายตุ ชู เฉวียน	กรรมการ
8.	นายพุฒิพันธ์ เตชะราชกุล	กรรมการ
9.	นายสมชัย อภิวัฒน์นพร	กรรมการอิสระและประธานกรรมการตรวจสอบ
10.	นางมาลีรัตน์ ปลื้มจิตรชม	กรรมการอิสระและกรรมการตรวจสอบ
11.	นายวิสสุต เศรษฐบุตร	กรรมการอิสระและกรรมการตรวจสอบ
12.	นางรวิฐา พงศ์บุษิต	กรรมการอิสระและกรรมการตรวจสอบ

กรรมการผู้มีอำนาจลงลายมือชื่อผูกพันบริษัทฯ

บริษัทฯ ได้กำหนดให้กรรมการอย่างน้อย 2 ท่านลงลายมือชื่อร่วมกัน และประทับตราสำคัญของบริษัทฯ โดยกรรมการซึ่งลงลายมือชื่อผูกพันบริษัทฯ ได้แก่ นายสุพันธุ์ มงคลสุธี, นายวีระชัย ศรีขาร, นายตุ ชู ู, นายพุฒิพันธ์ เตชะราชกุล, นายฮวง ซี เซียง, นายเว่ย ฮุย, นาย ลี ลี เซินและนายตุ ชู เฉวียน กรรมการสองในแปดคนนี้ลงลายมือชื่อร่วมกัน และประทับตราสำคัญของบริษัทฯ

ขอบเขตอำนาจและความรับผิดชอบของคณะกรรมการบริษัทฯ

1. จัดให้มีการประชุมผู้ถือหุ้นเป็นการประชุมสามัญประจำปี ภายใน 4 เดือน นับแต่วันสิ้นสุดรอบระยะเวลาบัญชีของบริษัทฯ
2. จัดให้มีการประชุมคณะกรรมการอย่างน้อย 3 เดือนต่อครั้ง
3. จัดให้มีการทำงบดุลและงบกำไรขาดทุนของบริษัทฯ ณ วันสิ้นสุดรอบระยะเวลาบัญชีของบริษัทฯ ซึ่งผู้สอบบัญชีตรวจสอบแล้ว และนำเสนอต่อที่ประชุมผู้ถือหุ้นเพื่อพิจารณาและอนุมัติ
4. คณะกรรมการอาจมอบอำนาจให้กรรมการคนหนึ่งหรือหลายคน หรือบุคคลอื่นใดปฏิบัติการณ์อย่างหนึ่งอย่างใดแทนคณะกรรมการได้ โดยอยู่ภายใต้การควบคุมของคณะกรรมการ หรือมอบอำนาจเพื่อให้บุคคลดังกล่าวมีอำนาจตามที่คณะกรรมการเห็นสมควรและภายในระยะเวลาที่คณะกรรมการเห็นสมควร ซึ่งคณะกรรมการอาจยกเลิกเพิกถอนเปลี่ยนแปลงหรือแก้ไขบุคคลที่ได้รับมอบอำนาจหรืออำนาจนั้นๆ ได้เมื่อเห็นสมควร

5. กำหนดเป้าหมาย แนวทาง นโยบาย แผนงานและงบประมาณของบริษัทฯ ควบคุมกำกับดูแลการบริหาร และการจัดการคณะกรรมการบริหาร ให้เป็นไปตามนโยบายที่ได้รับมอบหมาย เว้นแต่ในเรื่องดังต่อไปนี้ คณะกรรมการต้องได้รับมติอนุมัติจากที่ประชุมผู้ถือหุ้นก่อนการดำเนินการ อันได้แก่ เรื่องที่กฎหมาย กำหนดให้ต้องได้รับมติอนุมัติจากที่ประชุมผู้ถือหุ้น เช่น การเพิ่มทุน การลดทุน การออกหุ้นกู้ การขายหรือ โอนกิจการของบริษัทฯ ทั้งหมดหรือบางส่วนที่สำคัญให้แก่บุคคลอื่น หรือการซื้อหรือรับโอนกิจการ ของบริษัทอื่นมาเป็นของบริษัทฯ การแก้ไขหนังสือบริคณห์สนธิ หรือข้อบังคับ เป็นต้น นอกจากนี้ คณะกรรมการบริษัทฯ ยังมีขอบเขตหน้าที่ในการกำกับดูแลให้บริษัทฯ ปฏิบัติตามกฎหมาย ว่าด้วยหลักทรัพย์และตลาดหลักทรัพย์ ข้อกำหนดของตลาดหลักทรัพย์ อาทิเช่น การทำรายการ ที่เกี่ยวข้องกัน และการซื้อหรือขายหลักทรัพย์ที่สำคัญตามกฎหมายของตลาดหลักทรัพย์แห่งประเทศไทย หรือกฎหมายที่เกี่ยวข้องกับธุรกิจของบริษัทฯ
6. พิจารณาโครงสร้างการบริหารงาน แต่งตั้งคณะกรรมการบริหาร กรรมการผู้จัดการ และคณะกรรมการ อื่นตามความเหมาะสม
7. ติดตามผลการดำเนินงานให้เป็นไปตามแผนงานและงบประมาณอย่างต่อเนื่อง
8. กรรมการจะต้องไม่ประกอบกิจการอันมีสภาพอย่างเดียวกันและเป็นการแข่งขันกับกิจการของบริษัทฯ หรือเข้าเป็นหุ้นส่วนในห้างหุ้นส่วนสามัญ หรือเป็นหุ้นส่วนไม่จำกัดความรับผิดในห้างหุ้นส่วนจำกัด หรือ เป็นกรรมการของบริษัทเอกชนหรือบริษัทอื่นที่ประกอบกิจการอันสภาพอย่างเดียวกัน และเป็นการ แข่งขันกับกิจการของบริษัทฯ ไม่ว่าจะทำเพื่อประโยชน์ตนหรือเพื่อประโยชน์ผู้อื่น เว้นแต่จะได้แจ้งให้ ที่ประชุมผู้ถือหุ้นทราบก่อนที่จะมีมติแต่งตั้ง
9. กรรมการต้องแจ้งให้บริษัทฯ ทราบโดยไม่ชักช้า หากมีส่วนได้ส่วนเสียไม่ว่าโดยตรงหรือโดยอ้อม ในสัญญาที่บริษัทฯ ทำขึ้น หรือถือหุ้นหรือหุ้นกู้เพิ่มขึ้นหรือลดลงในบริษัทฯ หรือบริษัทในเครือ

ประวัติการทำผิดของกรรมการ

- ไม่มี -

คุณสมบัติของกรรมการอิสระ

คณะกรรมการอิสระเป็นองค์ประกอบหรือกลไกที่สำคัญในระบบการกำกับดูแลกิจการที่ดีหรือที่เรียกกันว่า “ธรรมาภิบาล” ขององค์กร ดังนั้น คุณสมบัติของกรรมการอิสระประกอบไปด้วย

1. ถือหุ้นไม่เกินร้อยละ 1 ของทุนชำระแล้วของบริษัทฯ บริษัทย่อย บริษัทในเครือ บริษัทร่วม หรือบริษัท ที่เกี่ยวข้อง ทั้งนี้ให้นับรวมหุ้นที่ถือโดยผู้ที่เกี่ยวข้องด้วย
2. ไม่มีส่วนร่วมในการบริหารงานในบริษัทฯ บริษัทย่อย บริษัทในเครือ บริษัทร่วม บริษัทที่เกี่ยวข้อง หรือ ผู้ถือหุ้นรายใหญ่ของบริษัทฯ รวมทั้งไม่เป็นลูกจ้าง พนักงาน หรือที่ปรึกษาที่ได้รับเงินเดือนประจำจาก บริษัทฯ บริษัทย่อย บริษัทในเครือ บริษัทร่วม บริษัทที่เกี่ยวข้อง หรือผู้ถือหุ้นรายใหญ่ของบริษัทฯ
3. ไม่มีผลประโยชน์หรือส่วนได้เสียไม่ว่าทางตรงหรือทางอ้อมทั้งในด้านการเงินและการบริหารงาน ในบริษัทฯ บริษัทย่อย บริษัทในเครือ บริษัทร่วม หรือบริษัทที่เกี่ยวข้อง และรวมถึงไม่มีผลประโยชน์หรือ ส่วนได้ส่วนเสียในลักษณะดังกล่าวในเวลา 2 ปีก่อนได้รับการแต่งตั้งเป็นกรรมการอิสระ
4. ไม่เป็นผู้ที่เกี่ยวข้องหรือญาติสนิทของผู้บริหาร หรือผู้ถือหุ้นรายใหญ่ของบริษัทฯ
5. ไม่ได้รับการแต่งตั้งขึ้นเป็นตัวแทนเพื่อรักษาผลประโยชน์ของกรรมการของบริษัทฯ ผู้ถือหุ้นรายใหญ่ หรือผู้ถือหุ้นซึ่งเป็นผู้ที่เกี่ยวข้องกับผู้ถือหุ้นรายใหญ่ของบริษัทฯ

6. สามารถปฏิบัติหน้าที่และแสดงความเห็นหรือรายงานผลการปฏิบัติงานตามหน้าที่ที่ได้รับมอบหมายจากคณะกรรมการของบริษัทฯ ได้โดยอิสระโดยไม่อยู่ภายใต้การควบคุมของผู้บริหารหรือผู้ถือหุ้นรายใหญ่ของบริษัทฯ รวมทั้งผู้ที่เกี่ยวข้องหรือญาติสนิทของบุคคลดังกล่าว
 7. หากดำรงตำแหน่งเป็นกรรมการอิสระของบริษัทอื่นในกลุ่มด้วย จะต้องเปิดเผยข้อมูลดังกล่าวและคำตอบแทนที่ได้รับจากบริษัทนั้นด้วย
 8. ไม่เป็นกรรมการใดๆ ในบริษัทอื่นในกลุ่มที่เป็นบริษัทจดทะเบียน
- ทั้งนี้ กรรมการอิสระต้องเป็นผู้ที่ผ่านกระบวนการสรรหาของคณะกรรมการบริษัทฯ

คณะกรรมการตรวจสอบ

คณะกรรมการตรวจสอบของบริษัทฯ ณ วันที่ 31 ธันวาคม 2553 ประกอบด้วยกรรมการตรวจสอบจำนวน 4 ท่าน ซึ่งมีรายชื่อดังต่อไปนี้

ลำดับ	รายชื่อ	ตำแหน่ง
1.	นายสมชัย อภิวัฒน์พร	ประธานกรรมการตรวจสอบ
2.	นางมาลีรัตน์ ปลื้มจิตรชม	กรรมการตรวจสอบ
3.	นายวิสุทธิ์ เศรษฐบุต	กรรมการตรวจสอบ
4.	นางรวิฐา พงศ์บุชิต	กรรมการตรวจสอบ

ขอบเขตอำนาจและความรับผิดชอบของคณะกรรมการตรวจสอบ

คณะกรรมการตรวจสอบของบริษัทฯ มีขอบเขต หน้าที่ และความรับผิดชอบและรายงานต่อคณะกรรมการบริษัทฯ ดังต่อไปนี้

- (1) สอบทานให้บริษัทมีการรายงานทางการเงินอย่างถูกต้องและเพียงพอ
- (2) สอบทานให้บริษัทมีระบบการควบคุมภายใน (internal control) และระบบการตรวจสอบภายใน (internal audit) ที่เหมาะสมและมีประสิทธิผล และพิจารณาความเป็นอิสระของหน่วยงานตรวจสอบภายใน ตลอดจนให้ความเห็นชอบในการพิจารณาแต่งตั้งโยกย้าย เลิกจ้างหัวหน้าหน่วยงานตรวจสอบภายใน หรือหน่วยงานอื่นใดที่รับผิดชอบเกี่ยวกับการตรวจสอบภายใน
- (3) สอบทานให้บริษัทปฏิบัติตามกฎหมายว่าด้วยหลักทรัพย์และตลาดหลักทรัพย์ตามข้อกำหนดของตลาดหลักทรัพย์ และกฎหมายที่เกี่ยวข้องกับธุรกิจของบริษัท
- (4) พิจารณา คัดเลือก เสนอแต่งตั้งบุคคลซึ่งมีความเป็นอิสระ เพื่อกำหนดหน้าที่เป็นผู้สอบบัญชีของบริษัท และเสนอคำตอบแทนของบุคคลดังกล่าว รวมทั้งเข้าร่วมประชุมกับผู้สอบบัญชีโดยไม่มีฝ่ายจัดการเข้าร่วมประชุมด้วยอย่างน้อยปีละ 1 ครั้ง
- (5) พิจารณารายการที่เกี่ยวข้องกันหรือรายการที่อาจมีความขัดแย้งทางผลประโยชน์ ให้เป็นไปตามกฎหมายและข้อกำหนดของตลาดหลักทรัพย์ ทั้งนี้ เพื่อให้มั่นใจว่ารายการดังกล่าวสมเหตุสมผลและเป็นประโยชน์สูงสุดต่อบริษัท
- (6) จัดทำรายงานของคณะกรรมการตรวจสอบโดยเปิดเผยไว้ในรายงานประจำปีของบริษัท ซึ่งรายงานดังกล่าวต้องลงนามโดยประธานคณะกรรมการตรวจสอบและต้องประกอบด้วยข้อมูลอย่างน้อยดังต่อไปนี้
 - (ก) ความเห็นเกี่ยวกับความถูกต้องครบถ้วน เป็นที่เชื่อถือได้ของรายงานทางการเงินของบริษัท

- (ข) ความเห็นเกี่ยวกับความเพียงพอของระบบควบคุมภายในของบริษัทร
 - (ค) ความเห็นเกี่ยวกับการปฏิบัติตามกฎหมายว่าด้วยหลักทรัพย์และตลาดหลักทรัพย์ ข้อกำหนดของตลาดหลักทรัพย์ หรือกฎหมายที่เกี่ยวข้องกับธุรกิจของบริษัท
 - (ง) ความเห็นเกี่ยวกับความเหมาะสมของผู้สอบบัญชี
 - (จ) ความเห็นเกี่ยวกับรายการที่อาจมีความขัดแย้งทางผลประโยชน์
 - (ฉ) จำนวนการประชุมคณะกรรมการตรวจสอบ และการเข้าร่วมประชุมของกรรมการตรวจสอบแต่ละท่าน
 - (ช) ความเห็นหรือข้อสังเกตโดยรวมที่คณะกรรมการตรวจสอบได้รับจากการปฏิบัติหน้าที่ตามกฎหมาย (charter)
 - (ซ) รายการอื่นที่เห็นว่าผู้ถือหุ้นและผู้ลงทุนทั่วไปควรทราบภายใต้ขอบเขตหน้าที่และความรับผิดชอบที่ได้รับมอบหมายจากคณะกรรมการบริษัท
- (7) ปฏิบัติการอื่นใดตามที่คณะกรรมการของบริษัทมอบหมายด้วยความเห็นชอบจากคณะกรรมการตรวจสอบ

คณะกรรมการธรรมาภิบาล

ตามมติที่ประชุมคณะกรรมการบริษัทฯ ครั้งที่ 3/2553 เมื่อวันที่ 27 กรกฎาคม 2553 ได้แต่งตั้งคณะกรรมการธรรมาภิบาล จำนวน 4 ท่าน ดังนี้

ลำดับ	รายชื่อ	ตำแหน่ง
1.	นายวิสูตร เศรษฐบุตร	ประธานคณะกรรมการธรรมาภิบาล
2.	นายสุพันธ์ มงคลสุธี	กรรมการ
3.	นายวุฒิพันธ์ เตชะราชกุล	กรรมการ
4.	นายอนุชิต บุญญลักษณ์	กรรมการ

ขอบเขตอำนาจและความรับผิดชอบของคณะกรรมการธรรมาภิบาล

คณะกรรมการธรรมาภิบาลของบริษัทฯ มีขอบเขต หน้าที่ และความรับผิดชอบและรายงานต่อคณะกรรมการบริษัทฯ ดังต่อไปนี้

1. กำหนดนโยบายด้านธรรมาภิบาลของบริษัทฯ เพื่อเสนอต่อคณะกรรมการบริษัทฯ พิจารณา และรับรองให้นำไปใช้ดำเนินการติดตาม เพื่อให้มีการปฏิบัติตามนโยบายธรรมาภิบาลรวมถึงทบทวนและปรับปรุงนโยบายให้มีความเหมาะสมอย่างสม่ำเสมอ
2. กำหนดนโยบาย พิจารณาและกำกับ การบริหารงานทรัพยากรบุคคล ตลอดจนการพัฒนาบุคลากรของบริษัทฯโดยอาศัยหลักธรรมาภิบาลเป็นพื้นฐาน

คณะกรรมการบริหารความเสี่ยงด้านการเงิน

ตามมติที่ประชุมคณะกรรมการบริษัทฯ ครั้งที่ 3/2553 เมื่อวันที่ 27 กรกฎาคม 2553 ได้แต่งตั้งคณะกรรมการบริหารความเสี่ยงด้านการเงิน จำนวน 5 ท่าน ดังนี้

ลำดับ	รายชื่อ	ตำแหน่ง
1.	นางมาลีรัตน์ ปลื้มจิตรชม	ประธานคณะกรรมการบริหารความเสี่ยงด้านการเงิน
2.	นายสมชัย อภิวัฒน์พร	กรรมการ
3.	นายสุพันธุ์ มงคลสุธี	กรรมการ
4.	นายวุฒิพันธ์ เตชะราชกุล	กรรมการ
5.	นายอนุชิต บุญญลักษณ์	กรรมการ

ขอบเขตอำนาจและความรับผิดชอบของคณะกรรมการบริหารความเสี่ยงด้านการเงิน

คณะกรรมการบริหารความเสี่ยงด้านการเงินของบริษัทฯ มีขอบเขต หน้าที่ และความรับผิดชอบและรายงานต่อคณะกรรมการบริษัทฯ ดังต่อไปนี้

- กำหนดนโยบาย และ แนวทางการบริหารความเสี่ยงด้านการเงินของบริษัทฯ เพื่อเสนอต่อคณะกรรมการบริษัทฯ เพื่อพิจารณาในเรื่องของการบริหารความเสี่ยงโดยรวม ซึ่งต้องครอบคลุมถึงความเสี่ยงด้านการเงินประเภทต่างๆ ที่สำคัญ เช่น ความเสี่ยงด้านเครดิตลูกค้า ความเสี่ยงจากสินค้าล่าสมัย ความเสี่ยงด้านสภาพคล่อง ความเสี่ยงด้านปฏิบัติการ และความเสี่ยงที่มีผลกระทบต่อชื่อเสียงของกลุ่มธุรกิจ เป็นต้น
- วางกลยุทธ์ให้สอดคล้องกับนโยบายบริหารความเสี่ยงด้านการเงิน โดยสามารถประเมิน ติดตาม และดูแลปริมาณความเสี่ยงของกลุ่มธุรกิจทางการเงินให้อยู่ในระดับที่เหมาะสมได้ดี
- ควบคุม ติดตาม ตรวจสอบ ประเมินผลการบริหารความเสี่ยงด้านการเงิน และดูแลให้บริษัทในกลุ่มธุรกิจ ดำเนินการตามนโยบายบริหารความเสี่ยงด้านการเงิน และปฏิบัติตามหลักเกณฑ์ที่บริษัทกำหนดได้อย่างมีประสิทธิภาพ
- ทบทวนความเพียงพอของนโยบาย และระบบการบริหารความเสี่ยงด้านการเงิน โดยรวมถึงความมีประสิทธิภาพของระบบและการปฏิบัติตามนโยบายที่กำหนด
- รายงานต่อคณะกรรมการตรวจสอบอย่างสม่ำเสมอในสิ่งที่ต้องดำเนินการปรับปรุงแก้ไข เพื่อให้สอดคล้องกับนโยบายและกลยุทธ์ที่บริษัทกำหนด

คณะกรรมการบริหารความเสี่ยงด้านกฎหมาย

ตามมติที่ประชุมคณะกรรมการบริษัทฯ ครั้งที่ 3/2553 เมื่อวันที่ 27 กรกฎาคม 2553 ได้แต่งตั้งคณะกรรมการบริหารความเสี่ยงด้านกฎหมาย จำนวน 3 ท่าน ดังนี้

ลำดับ	รายชื่อ	ตำแหน่ง
1.	นางวิฐา พงศ์บุชิต	ประธานคณะกรรมการบริหารความเสี่ยงด้านกฎหมาย
2.	นายสุพันธุ์ มงคลสุธี	กรรมการ
3.	นายวุฒิพันธ์ เตชะราชกุล	กรรมการ

ขอบเขตอำนาจและความรับผิดชอบของคณะกรรมการบริหารความเสี่ยงด้านกฎหมาย

คณะกรรมการบริหารความเสี่ยงด้านกฎหมายของบริษัทฯ มีขอบเขต หน้าที่ และความรับผิดชอบ และรายงานต่อคณะกรรมการบริษัทฯ ดังต่อไปนี้

1. สอบทานและแก้ไขกฎบัตรคณะกรรมการบริหารความเสี่ยงด้านกฎหมายปีละครั้ง เพื่อให้ทันสมัยและเหมาะสมกับสภาพแวดล้อมขององค์กร
2. สอบทาน และพิจารณาร่วมกับผู้บริหาร ผู้จัดการฝ่ายในกิจการที่เกี่ยวข้องกับกฎหมาย
3. สอบทาน และพิจารณา รวมถึงกำหนดนโยบายอันเกี่ยวกับกฎหมาย รวมถึงการกำกับดูแลมาตรการต่างๆ ให้สอดคล้องกับบทบัญญัติของกฎหมาย
4. ให้คำแนะนำ และพิจารณาร่วมกับหน่วยงานต่างๆ ที่เกี่ยวข้องเพื่อกำหนดนโยบาย รวมถึงการกำกับดูแลมาตรการ หรือข้อกำหนด กฎเกณฑ์ หรือข้อบังคับต่างๆ ของบริษัทให้สอดคล้องกับบทบัญญัติของกฎหมาย
5. คณะกรรมการบริหารความเสี่ยงด้านกฎหมายมีอำนาจตรวจสอบ แก้ไขข้อบังคับ กฎระเบียบ หรือกฎเกณฑ์ หรือสัญญา รวมถึงการบริหารจัดการภายใน และเรื่องอื่นๆ เพื่อให้สอดคล้องกับบทบัญญัติของกฎหมาย
6. ให้คำแนะนำงานด้านกฎหมาย การฟ้องร้อง บังคับคดี การดำเนินการจัดการด้านกฎหมาย การดำเนินกระบวนการพิจารณา การดำเนินคดีต่างๆ
7. รายงานต่อคณะกรรมการบริหารความเสี่ยงด้านการเงินอย่างสม่ำเสมอ ในสิ่งที่ต้องดำเนินการปรับปรุง แก้ไข เพื่อให้สอดคล้องกับนโยบายและกลยุทธ์ที่กำหนด

คณะกรรมการสรรหาและกำหนดค่าตอบแทน

ตามมติที่ประชุมคณะกรรมการบริษัทฯ ครั้งที่ 3/2553 เมื่อวันที่ 27 กรกฎาคม 2553 ได้แต่งตั้งคณะกรรมการสรรหาและกำหนดค่าตอบแทน จำนวน 2 ท่าน ดังนี้

ลำดับ	รายชื่อ	ตำแหน่ง
1.	นายสมชัย อภิวิฑนพร	ประธานคณะกรรมการสรรหาและกำหนดค่าตอบแทน
2.	นางมาลีรัตน์ ปลื้มจิตรชม	กรรมการ

ขอบเขตอำนาจและความรับผิดชอบของคณะกรรมการสรรหาและกำหนดค่าตอบแทน

คณะกรรมการสรรหาและกำหนดค่าตอบแทนของบริษัทฯ มีขอบเขต หน้าที่ และความรับผิดชอบ และรายงานต่อคณะกรรมการบริษัทฯ ดังต่อไปนี้

1. พิจารณาโครงสร้างและองค์ประกอบและคุณสมบัติของกรรมการบริษัท
2. คัดเลือก สรรหาบุคคลที่มีความรู้ความสามารถเหมาะสมกับกิจการของบริษัทฯ และสมควรเสนอชื่อเป็นกรรมการ หรือผู้บริหารระดับสูงในกรณีตำแหน่งว่างลง เพื่อนำเสนอต่อคณะกรรมการบริษัทฯ หรือที่ประชุมผู้ถือหุ้น เพื่อพิจารณาแต่งตั้งแล้วแต่กรณี
3. พิจารณาเสนอโครงสร้างค่าตอบแทนกรรมการ ได้แก่ ค่าเบี้ยประชุม และผลประโยชน์ตอบแทนอื่นๆ ทั้งที่เป็นตัวเงินและมีใช้ตัวเงิน
4. ปฏิบัติงานอื่นใดตามที่คณะกรรมการบริษัทฯ มอบหมายอันเนื่องเกี่ยวกับการสรรหาและพิจารณา ค่าตอบแทน

การสรรหากรรมการและผู้บริหาร

ถึงแม้ว่าบริษัทฯ จะมีคณะกรรมการสรรหาและกำหนดค่าตอบแทนโดยเฉพาะ แต่บุคคลที่จะได้รับการแต่งตั้งให้ดำรงตำแหน่งกรรมการและผู้บริหารของบริษัทฯ จะต้องมีความสอดคล้องตามมาตรา 68 แห่งพระราชบัญญัติบริษัทมหาชนจำกัด พ.ศ. 2535 และข้อบังคับของบริษัทฯ และไม่มีความต้องห้ามตามประกาศคณะกรรมการกำกับหลักทรัพย์และตลาดหลักทรัพย์ ที่ กว.12/2543 เรื่องการขออนุญาตและการอนุญาตให้เสนอขายหุ้นที่ออกใหม่ฉบับลงวันที่ 22 มีนาคม 2543 โดยการคัดเลือกจะดำเนินการดังนี้

องค์ประกอบและการแต่งตั้งคณะกรรมการบริษัทฯ

องค์ประกอบและการสรรหา แต่งตั้ง ถอดถอน หรือพ้นจากตำแหน่งกรรมการของบริษัทฯ นั้น ได้กำหนดไว้ในข้อบังคับของบริษัทฯ ซึ่งสามารถสรุปสาระสำคัญ ได้ดังนี้

1. คณะกรรมการของบริษัทฯ ประกอบด้วยกรรมการอย่างน้อย 5 คน และกรรมการไม่น้อยกว่ากึ่งหนึ่งของจำนวนกรรมการทั้งหมดต้องมีถิ่นที่อยู่ในราชอาณาจักรไทย
2. การคัดเลือกกรรมการของบริษัทฯ จะต้องได้รับอนุมัติจากที่ประชุมใหญ่ของผู้ถือหุ้น โดยมีหลักเกณฑ์และวิธีการดังนี้
 - 1) ผู้ถือหุ้นคนหนึ่งมีคะแนนเสียงเท่าจำนวนหุ้นที่ตนถือ
 - 2) ผู้ถือหุ้นแต่ละคนจะใช้คะแนนเสียงที่มีอยู่เลือกตั้งบุคคลคนเดียวหรือหลายคนเป็นกรรมการก็ได้ ในกรณีที่เลือกตั้งบุคคลหลายคนเป็นกรรมการจะแบ่งคะแนนเสียงให้แก่ผู้ใดมากที่สุดเพียงคนเดียวไม่ได้
 - 3) บุคคลซึ่งได้รับคะแนนเสียงสูงสุดตามลำดับลงมาเป็นผู้ได้รับการเลือกตั้งเป็นกรรมการ เท่าจำนวนกรรมการที่จะพึงมีหรือจะพึงเลือกตั้งในครั้งนั้น ในกรณีที่บุคคลซึ่งได้รับการเลือกตั้งในลำดับถัดลงมา มีคะแนนเสียงเท่ากันเกินจำนวนกรรมการที่จะพึงมี หรือจะพึงเลือกตั้งในครั้งนั้นให้ผู้เป็นประธานเป็นผู้ออกเสียงชี้ขาด
3. ในการประชุมสามัญประจำปีทุกครั้ง กรรมการจะต้องออกจากตำแหน่งอย่างน้อยจำนวนหนึ่งในสาม (1/3) โดยอัตรา ถ้าจำนวนกรรมการจะแบ่งออกให้เป็นอย่างน้อยที่สุดโดยจำนวนใกล้เคียงที่สุดกับส่วนหนึ่งในสาม (1/3) โดยกรรมการที่จะออกจากตำแหน่งในปีแรก และปีที่สองภายหลังจดทะเบียนบริษัทฯ นั้น ให้จับสลากว่าผู้ใดจะออก ส่วนปีหลังๆ ต่อไป ให้กรรมการที่อยู่ในตำแหน่งมากที่สุดเป็นผู้ออกจากตำแหน่ง กรรมการผู้ออกจากตำแหน่งไปนั้นอาจจะเลือกเข้ารับตำแหน่งอีกก็ได้
4. กรรมการคนใดจะลาออกจากตำแหน่ง ให้ยื่นใบลาออกต่อบริษัทฯ การลาออกมีผลนับแต่วันที่ใบลาออกไปถึงบริษัทฯ
5. ในกรณีที่ตำแหน่งกรรมการว่างลงเพราะเหตุอื่นนอกจากถึงคราวออกตามวาระ คณะกรรมการอาจเลือกบุคคลซึ่งมีความเหมาะสม และไม่มีความต้องห้ามตามกฎหมายว่าด้วยบริษัทมหาชนจำกัดเข้าเป็นกรรมการแทนในการประชุมคณะกรรมการคราวถัดไป เว้นแต่วาระของกรรมการจะเหลือน้อยกว่า 2 เดือน โดยบุคคลซึ่งเข้าเป็นกรรมการแทนดังกล่าว จะอยู่ในตำแหน่งกรรมการได้เพียงเท่าวาระที่ยังเหลืออยู่ของกรรมการที่ตนแทน โดยมติดังกล่าวของคณะกรรมการจะต้องประกอบด้วยคะแนนเสียงไม่น้อยกว่าสามในสี่ (3/4) ของจำนวนกรรมการที่ยังเหลืออยู่
6. ที่ประชุมผู้ถือหุ้นอาจลงมติให้กรรมการคนใดออกจากตำแหน่งก่อนถึงคราวออกตามวาระได้ ด้วยคะแนนเสียงไม่น้อยกว่าสามในสี่ (3/4) ของจำนวนผู้ถือหุ้นซึ่งมาประชุมและมีสิทธิออกเสียงลงคะแนน และมีหุ้นนับรวมกันได้ไม่น้อยกว่ากึ่งหนึ่ง (1/2) ของจำนวนหุ้นที่ถือโดยผู้ถือหุ้นที่มาประชุมและมีสิทธิออกเสียงลงคะแนน

องค์ประกอบและการแต่งตั้งคณะกรรมการตรวจสอบ

คณะกรรมการสรรหาและกำหนดค่าตอบแทน เป็นผู้เสนอการแต่งตั้งคณะกรรมการตรวจสอบต่อที่ประชุมผู้ถือหุ้น โดยแต่งตั้งจากผู้ที่มิใช่ผู้ถือหุ้นตามที่กฎหมายหลักทรัพย์และตลาดหลักทรัพย์ รวมถึงประกาศข้อบังคับ และ/หรือระเบียบของตลาดหลักทรัพย์กำหนด โดยมีจำนวนไม่น้อยกว่า 3 คนและมีวาระการดำรงตำแหน่ง 2 ปี ทั้งนี้ กรรมการตรวจสอบอย่างน้อย 1 คน จะต้องเป็นผู้ที่มีความรู้และประสบการณ์ด้านการบัญชีและการเงิน

องค์ประกอบและการแต่งตั้งผู้บริหาร

คณะกรรมการสรรหาและกำหนดค่าตอบแทน และ/หรือบุคคลที่ได้รับมอบหมายจากคณะกรรมการสรรหาและกำหนดค่าตอบแทน จะพิจารณาแต่งตั้งผู้บริหารจากบุคลากรที่มีประสบการณ์และมีความรู้ความสามารถในการบริหารงานในสายงานที่เกี่ยวข้อง

ผู้บริหารของบริษัทฯ

ณ วันที่ 31 ธันวาคม 2553 บริษัทฯ มีผู้บริหารจำนวน 7 ท่าน ดังนี้

ลำดับ	รายชื่อ	ตำแหน่ง
1.	นายสุพันธุ์ มงคลสุธี	ประธานเจ้าหน้าที่บริหาร
2.	นายพุฒิพันธ์ เตชะราชกุล	รองประธานเจ้าหน้าที่บริหารอาวุโสสายงานอำนวยการ
3.	นายอนุชิต บุญญลักษม์	รองประธานเจ้าหน้าที่บริหารอาวุโสสายงานขายและการตลาด
4.	นางสาวสุวรรณี แซ่ลี	รองประธานเจ้าหน้าที่บริหารฝ่ายขายและการตลาดสินค้า Consumer
5.	นางสาวกึ่งแก้ว จูกะสมพากร	รองประธานเจ้าหน้าที่บริหารฝ่ายโลจิสติกส์และสายการประกอบ
6.	นางสาวสุพร เลิศธีรปัญญาวงศ์	ผู้อำนวยการฝ่ายการเงินและจัดซื้อ
7.	นางสาวกมลศรี บุญแจ้ง	ผู้อำนวยการฝ่ายบัญชี

ขอบเขตอำนาจและความรับผิดชอบของประธานเจ้าหน้าที่บริหาร

- ควบคุมดูแลการดำเนินงานกิจการและ/หรือบริหารงานประจำวันของบริษัทฯ
- ดำเนินการหรือปฏิบัติงานให้เป็นไปตามนโยบาย แผนงาน และงบประมาณที่ได้รับอนุมัติจากคณะกรรมการบริษัทฯ
- เป็นผู้รับมอบอำนาจของบริษัทฯ ในการบริหารกิจการของบริษัทฯ ให้เป็นไปตามวัตถุประสงค์ ข้อบังคับ นโยบาย ระเบียบ ข้อกำหนด คำสั่ง มติที่ประชุมผู้ถือหุ้นและ/หรือมติที่ประชุมคณะกรรมการบริษัทฯ ทุกประการ
- กำหนดแผนธุรกิจ งบประมาณ เพื่อเสนอให้คณะกรรมการบริษัทฯ เห็นชอบ และมีอำนาจพิจารณาอนุมัติการใช้จ่ายเงินในการดำเนินการตามปทัศธุรกิจของบริษัทฯ
- อนุมัติการใช้จ่ายเงินลงทุนที่สำคัญๆ ที่ได้กำหนดไว้ในงบประมาณรายจ่ายประจำปีตามที่ได้รับมอบหมายจากคณะกรรมการบริษัทฯ หรือตามที่คณะกรรมการบริษัทฯ ได้เคยมีมติอนุมัติในหลักการไว้แล้ว
- กำหนดการกู้ยืมเงิน การจัดหาวงเงินสินเชื่อ หรือการออกตราสารหนี้ รวมถึงการให้หลักประกัน การค้ำประกันเงินกู้หรือสินเชื่อ หรือการขอสินเชื่อใดๆ ของบริษัทฯ เพื่อเสนอให้คณะกรรมการบริษัทฯ เห็นชอบ

7. กำหนดภารกิจ วัตถุประสงค์ แนวทาง นโยบายของบริษัทฯ รวมถึงการสั่งการและกำกับดูแล การดำเนินงานโดยรวม
8. ให้มีอำนาจในการมอบอำนาจช่วง และ/หรือมอบหมายให้บุคคลอื่นปฏิบัติงานเฉพาะอย่างแทนได้ โดยการมอบอำนาจช่วง และ/หรือการมอบหมายดังกล่าวให้อยู่ภายใต้ขอบเขตแห่งการมอบอำนาจ ตามหนังสือมอบอำนาจฉบับนี้ และ/หรือให้เป็นไปตามระเบียบ ข้อกำหนด หรือคำสั่งที่คณะกรรมการ ของบริษัทฯ และ/หรือบริษัทฯ ได้กำหนดไว้ ทั้งนี้ การมอบอำนาจช่วงดังกล่าว จะต้องมีประธานเจ้าหน้าที่ บริหารและรองประธานเจ้าหน้าที่บริหารอาวุโส 2 ใน 3 คนลงลายมือชื่อร่วมกัน และประทับตรา สำคัญของบริษัทฯ
9. ติดตามและประเมินผลการดำเนินงานของบริษัทฯ อย่างสม่ำเสมอ เพื่อป้องกันความเสี่ยงจากปัจจัย ต่างๆ ไม่ว่าจะภายในและภายนอกบริษัทฯ
10. พิจารณาการเข้าทำสัญญาเกี่ยวกับธุรกิจของบริษัทฯ และสัญญาต่างๆ ซึ่งเป็นผลประโยชน์ต่อกิจการ ของบริษัทฯ รวมทั้งกำหนดขั้นตอนและวิธีการจัดทำสัญญาดังกล่าว เพื่อนำเสนอต่อคณะกรรมการ บริษัทฯ ทั้งนี้ การลงนามสัญญาและเอกสารทางนิติกรรมใดๆ ที่มีผลผูกพันตามกฎหมาย จะต้อง มีประธานเจ้าหน้าที่บริหารและรองประธานเจ้าหน้าที่บริหารอาวุโส 2 ใน 3 คนลงลายมือชื่อร่วมกัน และประทับตราสำคัญของบริษัทฯ
11. พิจารณาจัดสรร เงินบำเหน็จ เงินรางวัล หรือผลตอบแทนต่างๆ ซึ่งได้รับอนุมัติจากคณะกรรมการ บริษัทฯ แล้วแก่พนักงานหรือลูกจ้างของบริษัทฯ หรือบุคคลใดๆ ที่กระทำการให้บริษัทฯ
12. มีอำนาจพิจารณาว่าจ้างพนักงาน และบรรจุแต่งตั้ง ตลอดจนการโอน โยกย้ายข้ามสายงาน/ฝ่าย/แผนก หรือการพ้นจากการเป็นพนักงาน กำหนดอัตราค่าจ้าง ค่าตอบแทน เงินโบนัส รวมถึงสวัสดิการ เกี่ยวกับพนักงานทั้งหมดของบริษัทฯ
13. มีอำนาจ ออกคำสั่ง ระเบียบ ประกาศ บันทึก เพื่อให้การปฏิบัติงานเป็นไปตามนโยบายและผลประโยชน์ ของบริษัทฯ และเพื่อรักษาระเบียบ วินัย การทำงานภายในองค์กร
14. ปฏิบัติหน้าที่อื่นๆ ตามที่ได้รับมอบหมาย จากคณะกรรมการบริษัทฯ เป็นคราวๆ ไป

ทั้งนี้ อำนาจตลอดจนการมอบอำนาจแก่บุคคลอื่นที่เห็นสมควร จะไม่รวมถึงอำนาจและ/หรือการมอบ อำนาจในการอนุมัติรายการใดที่ตนหรือบุคคลที่อาจมีความขัดแย้งมีส่วนได้เสียหรือผลประโยชน์ในลักษณะอื่นใด ขัดแย้งกับบริษัทฯ หรือบริษัทย่อย ตามกฎเกณฑ์ของตลาดหลักทรัพย์แห่งประเทศไทย ซึ่งการอนุมัติรายการใน ลักษณะดังกล่าวจะต้องเสนอต่อที่ประชุมคณะกรรมการและ/หรือที่ประชุมผู้ถือหุ้นเพื่อพิจารณาและอนุมัติรายการ ดังกล่าวตามที่ขอบังคับของบริษัทฯ หรือกฎหมายที่เกี่ยวข้องกำหนด

คำตอบแทนผู้บริหาร

คำตอบแทนที่เป็นตัวเงิน

กรรมการ

ในปี 2551, ปี 2552 และปี 2553 บริษัทฯ จ่ายคำตอบแทนที่เป็นตัวเงิน คือ ค่าเบี้ยประชุมให้แก่กรรมการของบริษัทฯ จำนวน 654,000.- บาท, 1,496,000.- บาท และ 1,702,000.- บาท ตามลำดับ โดยมีรายละเอียดการเข้าร่วมประชุมและคำตอบแทนกรรมการของบริษัทฯ ดังนี้

รายชื่อกรรมการ	ปี 2551			ปี 2552			ปี 2553				
	จำนวนครั้งที่เข้าประชุม		ค่าตอบแทน (บาท)	จำนวนครั้งที่เข้าประชุม			ค่าตอบแทน (บาท)	จำนวนครั้งที่เข้าประชุม			
	กรรมการ	กรรมการตรวจสอบ		กรรมการ	กรรมการคณะย่อย	กรรมการตรวจสอบ		กรรมการ	กรรมการคณะย่อย	กรรมการตรวจสอบ	
1. นายสุพันธุ์ มงคลสุธี	4/4	-	72,000	4/4	-	-	108,000	4/4	-	-	120,000
2. นายวิระชัย ศรีธาร	4/4	-	60,000	4/4	-	-	75,000	4/4	-	-	80,000
3. นายวุฒิพันธ์ เตชะราชกุล	1/1	-	15,000	4/4	-	-	75,000	4/4	-	-	80,000
4. นายตุ ชู ภู	4/4	-	60,000	3/4	-	-	55,000	2/4	-	-	40,000
5. นายเว่ย สุย	-	-	-	1/4	-	-	20,000	-	-	-	-
6. นายฮวง ซี เซียง	2/4	-	30,000	1/4	-	-	15,000	1/4	-	-	20,000
7. นายลี ลี เซิน	3/4	-	45,000	1/4	-	-	20,000	2/4	-	-	40,000
8. นายตุ ชู เฉวียน	-	-	-	1/4	-	-	55,000	3/4	-	-	60,000
9. นายสมชัย อภิวัฒน์นพร	4/4	4/4	132,000	4/4	11/11	5/5	371,000	3/4	11/12	5/5	358,000
10. นางมาลีรัตน์ ปลื้มจิตรชม	4/4	4/4	120,000	4/4	12/12	5/5	378,000	4/4	12/12	5/5	386,000
11. นายวิสสุต เศรษฐบุตร	4/4	4/4	120,000	4/4	9/9	5/5	324,000	4/4	12/12	5/5	386,000
12. นางรวิฐา พงศ์นุชิต	-	-	-	-	-	-	-	3/4	3/3	1/5	132,000

ผู้บริหาร

ประเภทของค่าตอบแทน	2551		2552		2553	
	จำนวน (คน)	จำนวนเงิน (ล้านบาท)	จำนวน (คน)	จำนวนเงิน (ล้านบาท)	จำนวน (คน)	จำนวนเงิน (ล้านบาท)
เงินเดือน โบนัส และเงินสมทบกองทุนสำรองเลี้ยงชีพ	7	0.71	7	20.81	7	24.81
รวม	7	0.71	7	20.81	7	24.81

ค่าตอบแทนอื่นๆ

ที่ประชุมวิสามัญผู้ถือหุ้นครั้งที่ 2/2550 เมื่อวันที่ 29 พฤศจิกายน 2550 ได้มีมติให้ออกและจัดสรรใบสำคัญแสดงสิทธิที่จะซื้อหุ้นสามัญของบริษัทฯ (ใบสำคัญแสดงสิทธิ) ชนิดระบุชื่อผู้ถือหุ้นและไม่สามารถโอนเปลี่ยนมือได้ ให้แก่กรรมการและพนักงานของบริษัทฯ จำนวน 25,000,000 หน่วย คิดเป็นร้อยละ 3.55 ของทุนจดทะเบียนทั้งหมดภายหลังจากการเสนอขายหุ้นสามัญให้แก่ประชาชนและการออกและจัดสรรใบสำคัญแสดงสิทธิให้แก่กรรมการและพนักงานของบริษัทฯ เพื่อเป็นสิ่งจูงใจและเสริมสร้างขวัญและกำลังใจให้แก่กรรมการและพนักงานของบริษัทฯ ที่มีส่วนร่วมในความสำเร็จของบริษัทฯ ในช่วงเวลาที่ผ่านมาในการปฏิบัติงาน เพื่อประโยชน์สูงสุดของบริษัทฯ (ตามรายละเอียดของใบสำคัญแสดงสิทธิที่จะซื้อหุ้นในข้อ 8.2 การเสนอขายหลักทรัพย์ให้แก่กรรมการและพนักงานของบริษัทฯ) โดยกรรมการที่มีฐานะเป็นพนักงานของบริษัทฯ จะเลือกรับสิทธิการจัดสรรในส่วนที่ได้ประโยชน์สูงกว่าเพียงทางเดียวเท่านั้น ทั้งนี้ ไม่มีกรรมการและพนักงานที่ได้รับจัดสรรเกินร้อยละ 1,250,000 หุ้น หรือเกินร้อยละ 5 ของใบสำคัญแสดงสิทธิทั้งหมดที่จัดสรรในครั้งนี้ โดยเกณฑ์ในการจัดสรรขึ้นกับตำแหน่งงานและอายุการทำงาน ของกรรมการและพนักงานแต่ละราย โดยคณะกรรมการบริษัทฯ ได้จัดสรรใบสำคัญแสดงสิทธิจำนวน 3,730,000 หน่วยให้แก่คณะกรรมการบริษัทฯ และ 5,850,000 หน่วยให้แก่ผู้บริหารของบริษัทฯ หรือคิดเป็นร้อยละ 14.92 และ 23.40 ของจำนวนใบสำคัญแสดงสิทธิที่จัดสรรทั้งหมดในครั้งนี้ ตามลำดับ

จำนวนใบสำคัญแสดงสิทธิที่กรรมการและผู้บริหารแต่ละรายได้รับจัดสรร มีรายละเอียดดังนี้

รายชื่อ	จำนวนใบสำคัญแสดงสิทธิที่ได้รับการจัดสรร (หน่วย)	สัดส่วนที่ได้รับจัดสรรเมื่อเทียบกับจำนวนใบสำคัญแสดงสิทธิที่จัดสรร
กลุ่มคณะกรรมการ		
1. นายสุพันธ์ มงคลสุธี	1,250,000	5.00%
2. นายวีระชัย ศรีขาร	400,000	1.60%
3. นายตุ ชู ภู	400,000	1.60%
4. นายหุ เจีย หลง	400,000	1.60%
5. นายฮวง ซี เซียง	400,000	1.60%
6. นายลี ลี เซิน	220,000	0.88%
7. นายสมชัย อภิวัฒน์นพ	220,000	0.88%
8. นางมาลีรัตน์ ปลื้มจิตรชม	220,000	0.88%
9. นายวิสสุต เศรษฐบุตร	220,000	0.88%
รวมกลุ่มคณะกรรมการ	3,730,000	14.92%

รายชื่อ	จำนวนใบสำคัญแสดงสิทธิ ที่ได้รับการจัดสรร (หน่วย)	สัดส่วนที่ได้รับจัดสรรเมื่อเทียบกับ จำนวนใบสำคัญแสดงสิทธิที่จัดสรร
กลุ่มผู้บริหาร		
1. นายวุฒิพันธ์ เตชะราชกุล	1,250,000	5.00%
2. นายอนุชิต บุญญลักษม์	1,200,000	4.80%
3. นางสาวสุวรรณี แซ่ลี	1,000,000	4.00%
4. นางสาวกึ่งแก้ว รุกะสมพากร	1,000,000	4.00%
5. นางสาวสุพร เลิศธีรปัญญาวงศ์	600,000	2.40%
6. นางสาวกมลศรี บุญแจ่ม	800,000	3.20%
รวมกลุ่มผู้บริหาร	5,850,000	23.40%
รวมกลุ่มคณะกรรมการและกลุ่มผู้บริหาร	9,580,000	38.32%

ที่มา: บริษัทฯ

การกำกับดูแลกิจการ

คณะกรรมการบริษัทฯ ได้ปฏิบัติตามหลักการและข้อพึงปฏิบัติที่ดีสำหรับกรรมการบริษัทฯ ซึ่งสอดคล้องกับข้อพึงปฏิบัติที่ดีสำหรับกรรมการบริษัทจดทะเบียน (Code of Best Practices for Directors of Listed Company) ตามแนวทางของตลาดหลักทรัพย์แห่งประเทศไทย ทั้งนี้ในส่วนของการปฏิบัติตามหลักการกำกับดูแลกิจการที่ดี 5 ข้อ ตามที่ตลาดหลักทรัพย์แห่งประเทศไทยกำหนดนั้น บริษัทฯ ขอเรียงตามลำดับของหลักการในแต่ละหัวข้อดังนี้

1. สิทธิของผู้ถือหุ้น

ในรอบปีที่ผ่านมา บริษัทฯ ได้จัดให้มีการประชุมสามัญผู้ถือหุ้น และวิสามัญผู้ถือหุ้น โดยในแต่ละครั้ง บริษัทฯ ได้จัดส่งเอกสารเชิญประชุมให้แก่ผู้ถือหุ้นก่อนวันประชุม ตามระยะเวลาที่ตลาดหลักทรัพย์กำหนด และได้มีการนำหนังสือเชิญประชุมไปไว้ใน เว็บไซต์ของบริษัทฯ www.synnex.co.th และได้นำรายงานการประชุมผู้ถือหุ้นไปไว้ในเว็บไซต์ของบริษัทฯ เช่นกัน และในการประชุมสามัญผู้ถือหุ้น และวิสามัญผู้ถือหุ้น กรรมการของบริษัทฯ ได้เข้าร่วมการประชุมทุกครั้ง

2. การปฏิบัติต่อผู้ถือหุ้นอย่างเท่าเทียมกัน

ในการประชุมผู้ถือหุ้นแต่ละครั้ง บริษัทฯ ได้แนบหนังสือมอบฉันทะ เพื่อให้ผู้ถือหุ้นที่ประสงค์จะมอบฉันทะให้ผู้หนึ่งผู้ใดมาประชุมแทนได้

3. บทบาทของผู้มีส่วนได้เสีย

ผู้ถือหุ้นได้รับผลตอบแทนที่เท่าเทียมกัน รวมถึงการใช้สิทธิในการออกเสียง หรือชกตามในที่ประชุม บริษัทฯ ได้มีการทำแบบสำรวจความพึงพอใจ เพื่อให้ลูกค้าได้แสดงความคิดเห็นในด้านคุณภาพ การบริการ และความคิดเห็นอื่น ๆ ที่มีต่อบริษัทฯ เพื่อที่บริษัทฯ ได้นำไปปรับปรุงเปลี่ยนแปลงให้เกิดความพึงพอใจบุคลากร บริษัทฯ ได้จัดให้มีการประชุมสามัญประจำปีอย่างต่อเนื่องทุกปี เพื่อให้พนักงานได้รับฟังนโยบาย และผลการดำเนินงานของบริษัทฯ นอกจากนี้ยังเปิดโอกาสให้ชกตามและเสนอแนะข้อคิดเห็นต่าง ๆ ต่อผู้บริหาร บุคลากรที่เกี่ยวข้อง บริษัทฯ มีระบบควบคุมคุณภาพ ISO9001 และ ISO14001 ที่ใช้ควบคุมดูแลสิ่งแวดล้อม ทำให้มั่นใจได้ว่า ชุมชนที่อยู่ในบริเวณใกล้บริษัทฯ จะได้รับความปลอดภัยในเรื่องของมลภาวะที่เป็นพิษ

4. การเปิดเผยข้อมูลและความโปร่งใส

คณะกรรมการบริษัทฯ ผู้บริหารและผู้สอบบัญชีของบริษัทฯ ได้เข้าร่วมประชุมผู้ถือหุ้นประจำปี เพื่อร่วมตอบข้อชกตามในประเด็นที่เกี่ยวข้องอย่างเปิดเผยและโปร่งใส

5. ความรับผิดชอบของคณะกรรมการ

คณะกรรมการของบริษัทฯ จำนวน 12 ท่าน เป็นกรรมการอิสระ จำนวน 4 ท่าน และกรรมการตรวจสอบอย่างน้อย 1 ท่าน เป็นผู้มีความรู้และประสบการณ์ด้านบัญชีและการเงิน

การดูแลเรื่องการใช้ข้อมูลภายใน

บริษัทฯ มีนโยบายและวิธีการดูแลผู้บริหารในการนำข้อมูลภายในของบริษัทฯ ไปใช้เพื่อประโยชน์ส่วนตน รวมทั้งเพื่อการซื้อขายหลักทรัพย์ ดังนี้

- ◆ บริษัทฯ กำหนดให้มีการป้องกันการนำข้อมูลของบริษัทฯ ไปใช้ โดยกำหนดให้ห้ามหน่วยงานที่ทราบข้อมูลนำข้อมูลไปเปิดเผยต่อหน่วยงานหรือบุคคลอื่นที่ไม่เกี่ยวข้อง ในกรณีที่พนักงานหรือผู้บริหารนำข้อมูลบริษัทฯ ไปเปิดเผยหรือนำไปใช้ส่วนตนหรือกระทำการที่อาจขัดแย้งทางผลประโยชน์ถือเป็นความผิดอย่างร้ายแรงและอาจถูกลงโทษทางวินัย
- ◆ บริษัทฯ มีนโยบายห้ามกรรมการและผู้บริหารใช้ข้อมูลภายในที่มีสาระสำคัญของบริษัทฯ โดยกรรมการผู้บริหารและพนักงานซึ่งอยู่ในหน่วยงานที่ทราบข้อมูลภายใน ควรหลีกเลี่ยงหรืองดการซื้อขายหลักทรัพย์ของบริษัทฯ ในช่วงระยะเวลา 1 เดือนก่อนการเปิดเผยงบการเงินให้แก่สาธารณชน
- ◆ บริษัทฯ ได้ให้ความรู้และความเข้าใจแก่กรรมการและผู้บริหารของบริษัทฯ เกี่ยวกับหน้าที่ในการรายงานการถือหลักทรัพย์ของบริษัทฯ ตามมาตรา 59 เพื่อให้เป็นไปตามประกาศสำนักงานคณะกรรมการกำกับหลักทรัพย์และตลาดหลักทรัพย์ ว่าด้วยเรื่องการจัดทำและเปิดเผยรายงานการถือหลักทรัพย์ และบทกำหนดโทษตามมาตรา 275 แห่งพระราชบัญญัติหลักทรัพย์และตลาดหลักทรัพย์ พ.ศ. 2535 และตามข้อกำหนดของตลาดหลักทรัพย์แห่งประเทศไทย ซึ่งรวมถึงการเปลี่ยนแปลงการถือครองหลักทรัพย์โดย คู่สมรส และบุตรที่ยังไม่บรรลุนิติภาวะ ทั้งนี้กรรมการและผู้บริหารจะต้องจัดส่งสำเนารายงานดังกล่าวแก่บริษัทฯ ในวันเดียวกับที่รายงานต่อสำนักงานคณะกรรมการกำกับหลักทรัพย์และตลาดหลักทรัพย์ ซึ่งกำหนดให้แจ้งภายใน 3 วันทำการ

บุคลากร

ณ วันที่ 31 ธันวาคม 2551 และ 2552 และ 2553 บริษัทฯ มีจำนวนพนักงานทั้งสิ้น 605 คน และ 611 คน และ 625 คน (ไม่รวมผู้บริหาร) ตามลำดับ ประกอบด้วยพนักงานตามสายงาน ดังนี้

ฝ่ายงาน	จำนวนพนักงาน (คน)		
	ปี 2551	ปี 2552	ปี 2553
1. ฝ่ายขาย	195	200	203
2. ฝ่ายการตลาด	96	90	100
3. ฝ่ายการเงิน	29	29	31
4. ฝ่ายบัญชี	18	18	19
5. ฝ่ายซ่อมเปลี่ยนและบริการลูกค้า	92	102	107
6. ฝ่ายโลจิสติกส์และสายการประกอบ	137	135	125
7. ฝ่ายทรัพยากรบุคคลและธุรการ	28	28	29
8. ฝ่ายเทคโนโลยีสารสนเทศ	10	9	11
รวม	605	611	625

ที่มา: บริษัทฯ

บริษัทย่อย มีจำนวนพนักงานทั้งหมด 40 คน, 39 คน และ 43 คน ณ วันที่ 31 ธันวาคม 2551 และ 2552 และ 2553 ตามลำดับ

นโยบายการพัฒนาบุคลากร

พนักงาน

บริษัทฯ ให้ความสำคัญกับพนักงานเป็นอย่างมาก เพราะตระหนักดีว่าพนักงานคือทรัพยากรที่มีค่าและมีความสำคัญต่อองค์กร หากพนักงานได้รับการดูแลเอาใจใส่ทั้งในด้านสถานที่ทำงาน มีความรู้ความชำนาญในหน้าที่ที่ได้รับมอบหมายได้เป็นอย่างดี ก็จะทำให้เกิดขวัญและกำลังใจในการทำงาน อันจะนำไปสู่การเจริญเติบโตของบริษัทอย่างมั่นคงยั่งยืน

ด้านความปลอดภัยพนักงาน

แผนฉุกเฉินกรณีเกิดอัคคีภัย

บริษัทฯ จัดการฝึกอบรมและซ้อมอพยพหนีไฟ และฝึกปฏิบัติการใช้เครื่องมือช่วยดับไฟจากวิทยากรผู้เชี่ยวชาญเป็นประจำทุกปี

การจัดกิจกรรม 5 ส.

จัดให้มีกิจกรรม 5 ส. เพื่อความสะอาดและปลอดภัย อย่างต่อเนื่องทุกไตรมาส เพื่อให้สถานที่ทำงานสะอาด ปลอดภัย เพื่อสุขอนามัยที่ดีสำหรับพนักงาน

การประกันอุบัติเหตุและสุขภาพหมู่

บริษัทฯ มีการจัดทำโครงการประกันชีวิตและสุขภาพหมู่ให้กับพนักงานเป็นประจำต่อเนื่องทุกปี

จัดห้องให้มีห้องพยาบาลและพยาบาลประจำ

บริษัทฯ ได้จัดให้มีห้องพยาบาลและพยาบาลประจำ เพื่อให้พนักงานได้รับการดูแลด้านการเจ็บป่วยเบื้องต้นได้อย่างรวดเร็วและได้รับคำแนะนำอย่างถูกวิธี จากพยาบาลวิชาชีพ

ด้านสวัสดิการพนักงาน

สวัสดิการอาหารเช้า

บริษัทฯ ได้จัดสวัสดิการอาหารเช้าสำหรับพนักงานที่มาทำงานแต่เช้าให้ได้มีโอกาสรับประทานอาหารเช้า เนื่องจากการเดินทางไกลและเพื่อสุขภาพที่ดี ทั้งยังเป็นแรงจูงใจหนึ่งที่ทำให้พนักงานมาทำงานแต่เช้า

Synnex Happy Workplace

บริษัทฯ ได้จัดสถานที่และกิจกรรม “ Synnex Happy Workplace ” เพื่อให้เกิดกระบวนการพัฒนาคุณภาพชีวิตที่ดีของพนักงานในด้านสุขภาวะทั้ง 4 ด้าน คือ กาย อารมณ์ สังคม และจิตวิญญาณ โดยมีกิจกรรม 8 ประเภท

1. Happy Body บริษัทฯ จัดให้มีห้องออกกำลังกาย (Fitness), และมีการส่งเสริม สนับสนุนให้มีชมรมฟุตบอล, ปิงปอง, แบดมินตัน และจัดกิจกรรมการแข่งขันกีฬาภายใน
2. Happy Heart บริษัทฯ จัดตัวแทนนำกระเช้าเยี่ยมพนักงานที่คลอดบุตร หรือ พนักงานที่เจ็บป่วย และร่วมงานพิธีต่างๆ เช่น มงคลสมรส งานศพ เป็นต้น เพื่อเป็นขวัญกำลังใจที่ดีกับพนักงาน
3. Happy Society สนับสนุนให้พนักงานมีจิตอาสาร่วมทำกิจกรรม CSR เพื่อสังคม เช่น พนักงานร่วมกันบริจาคโลหิตให้กับสภากาชาดไทย เป็นประจำต่อเนื่อง ทุกไตรมาส, กิจกรรมร่วมบริจาคเสื้อผ้าและสิ่งของให้กับโรงเรียนต่างจังหวัดที่ด้อยโอกาส และสถานเด็กกำพร้า หรือเด็กพิการ, การบริจาคคอมพิวเตอร์ให้กับโรงเรียนระดับอาชีวศึกษาเพื่อเพิ่มทักษะการเรียนรู้ด้านไอที, การเข้าร่วมกิจกรรมพร้อมมอบของขวัญงานวันเด็กแห่งชาติกับโรงเรียนเป็นประจำทุกปี

4. Happy Relax บริษัทฯ จัดให้มีสถานที่ให้พนักงานได้จัดกิจกรรมสันทนาการต่างๆ ในแผนก หรือต่างแผนก เพื่อช่วยผ่อนคลายหลังเลิกงาน และสร้างความสัมพันธ์ที่ดีในการทำงานร่วมกัน เช่น จัดให้มีห้องคาราโอเกะ, โต๊ะปิงปอง, โต๊ะพูล, โต๊ะโกล์ นอกจากนี้ยังจัดให้มีงานเลี้ยงสังสรรค์ปีใหม่ประจำปีเพื่อให้พนักงานทั้งที่สำนักงานใหญ่และสาขาได้มีโอกาสได้พบปะสังสรรค์กัน
5. Happy Brain จัดแหล่งความรู้ (Knowledge Management) ให้พนักงานได้เข้าถึงองค์ความรู้ต่างๆ เพื่อเสริมสร้างความรู้ทั่วไปให้มากที่สุด โดยได้เชิญวิทยากรที่มีความรู้ ความสามารถ มาบรรยาย ทั้งในเรื่องที่เกี่ยวข้องกับงาน หรือ เกี่ยวข้องกับการเพิ่มประสิทธิภาพด้านต่างๆ มาบรรยาย, การจัดชมรมสอนภาษาจีน นอกจากนี้ยังได้จัดมุมหนังสือหลากหลายทั้งด้านวิชาการ บันเทิง สารคดีทั่วไป ให้พนักงานได้ยืมอ่าน
6. Happy Soul เพื่อเป็นการส่งเสริมพุทธศาสนา บริษัทจัดโครงการบรรยายธรรมะ โดยนิมนต์พระมาบรรยายธรรมะอย่างน้อยเดือนละ 1 ครั้ง และยังมีจัดหาหนังสือธรรมะต่างๆ ให้พนักงานยืม และส่งเสริมกิจกรรมพาพนักงานทำบุญไหว้พระ 9 วัดสถานที่ต่างๆ
7. Happy Money จัดอบรมการวางแผนทางการเงินโดยติดต่อสถาบันการเงินเพื่อดอกเบี้ยต่ำพิเศษสำหรับพนักงาน, การเชิฐธนาคารมาออกบูธเพื่อสนับสนุนการออมเงินของพนักงาน
8. Happy Family บริษัทฯ จัดให้มีทุนการศึกษาบุตรของพนักงานที่มีรายได้น้อย

สวัสดิการตรวจสุขภาพพนักงานทุกระดับเป็นประจำทุกปี

โครงการกองทุนสำรองเลี้ยงชีพ

บริษัทฯ จัดให้มีกองทุนสำรองเลี้ยงชีพให้กับพนักงานตั้งแต่ระดับปฏิบัติการจนถึงระดับผู้บริหาร โดยตั้งแต่ 2%-3.5% โดยพนักงานจะได้รับเงินสมทบในส่วนของบริษัท และผลประโยชน์จากการลงทุนเมื่อครบตามอายุงานที่บริษัทกำหนด

การฝึกอบรมและพัฒนาพนักงาน

บริษัทฯ ได้ให้ความสำคัญเรื่องการพัฒนาฝึกอบรมเป็นอย่างยิ่งจึงได้กำหนดไว้เป็นส่วนหนึ่งในวิสัยทัศน์ขององค์กร และได้จัดสรรงบประมาณเพื่อการพัฒนาพนักงานอย่างเป็นรูปธรรม ดังนี้

จัดให้มีหลักสูตรปฐมนิเทศน์ โดยเน้นความรู้ความเข้าใจ วัฒนธรรมองค์กร "TEAMWORK" ของบริษัท

- ◆ ระบบ "พี่เลี้ยง" บริษัทกำหนดจัดให้มีโครงการอบรมพี่เลี้ยงต่อเนื่องทุกปี เพื่อให้พนักงานเข้าใจหน้าที่และบทบาทของการเป็นพี่เลี้ยงเพื่อดูแลน้องใหม่ที่เข้ามา ซึ่งช่วยให้พนักงานใหม่เกิดการปรับตัวและเข้าใจสิ่งแวดล้อมในการทำงานภายในบริษัทได้เร็วขึ้น
- ◆ กำหนดให้มีหลักสูตรอบรมสำหรับพนักงานใหม่ทุกคนทุกแผนกที่อยู่ในช่วงทดลองงานให้ได้รับการอบรมตามตารางที่กำหนดไว้ โดยมีพี่เลี้ยงที่ได้ผ่านการฝึกอบรมแล้วให้ความเอาใจใส่ให้ได้รับการอบรมครบถ้วน
- ◆ การจัดอบรมหลักสูตร Basic Training และ หลักสูตรการใช้ Ms. Office Advanced เป็นการอบรมโดยเจ้าหน้าที่แผนกฝึกอบรมที่มีประสบการณ์และความสามารถในการฝึกอบรมอย่างต่อเนื่องและวัดผลได้

- ◆ การพัฒนาเครื่องมือสำหรับการวัดสมรรถนะพนักงาน (Competency) และมีการจัดหาหลักสูตรในการเสริมศักยภาพพนักงานที่ยังมีช่องว่างอยู่ให้มีความรู้ ความสามารถ และทักษะ ที่ดีขึ้นตามมาตรฐานที่บริษัทกำหนด
- ◆ In house Training การจัดอบรมภายในโดยเชียววิทยากรผู้เชี่ยวชาญจากภายนอกมาอบรมหัวข้อที่กำหนดรวมทั้งส่งพนักงานไปอบรมนอกสถานที่ (Public Training) เพื่อเพิ่มพูนความรู้ตามแบบ Training Need ที่ได้กำหนดไว้
- ◆ การอบรมในรูปแบบ E-Learning บริษัทได้ลงทุนระบบการเรียนการสอน E-Learning แบบ Interactive ช่วยลดเวลาการสอนของหัวหน้างานและเป็นการเรียนการสอนที่มีประสิทธิภาพ วัตถุประสงค์เป็นรูปธรรม
- ◆ โครงการกิจกรรมสร้างความสัมพันธ์เชิงสัมมนาต่างจังหวัด ซึ่งได้จัดให้มีการแบ่งกลุ่มพนักงานออกเป็น 4 สี 4 กลุ่มโดยพนักงานมาจากต่างแผนกสิ่งที่ได้คือพนักงานได้เกิดการพัฒนาการเรียนรู้ได้รับประสบการณ์ใหม่พร้อมทั้งสร้างความสัมพันธ์ที่ดีในการทำงานร่วมกัน ได้บรรลุเป้าหมายตามวัฒนธรรมของบริษัท “ Teamwork “

ด้านสังคม

- บริษัทฯ ได้สนับสนุนงบประมาณการทำ CSR ผ่านโครงการ E-Library ครอบคลุมโรงเรียนทุกจังหวัดทั่วประเทศทั้งสิ้น 231 โรงเรียน โดยโครงการใช้เวลา 5 ปี
- บริษัทฯ สนับสนุนสถาบันการศึกษาในการขอพาคณะนักศึกษาเข้าเยี่ยมชมและศึกษาดูระบบงานของบริษัท ซึ่งเป็นการเปิดโลกทัศน์ให้เยาวชนของชาติได้พัฒนาและสร้างเสริมประสบการณ์นอกเหนือจากการเรียนการสอนในห้องเรียน
- บริษัทฯ สนับสนุนสถาบันการศึกษาที่ส่งเสริมให้นักศึกษาในโครงการสหกิจ และทวิภาคี ที่เกี่ยวข้องทางด้านเทคโนโลยีมาฝึกงานให้ได้รับความรู้และเพิ่มทักษะยิ่งขึ้นพร้อมกับได้รับรายได้จากการฝึกงาน โดยนักศึกษาฝึกงานสามารถพัฒนาศักยภาพเพื่อรองรับการหางานทำในอนาคตหลังจากจบการศึกษาต่อไป

ด้านสิ่งแวดล้อม

- บริษัทฯ จัดให้มีโครงการ แยกทิ้งประเภทขยะลงถัง และรณรงค์การใช้แก้วน้ำประจำตัวแทนการใช้พลาสติกใส่เครื่องดื่ม เพื่อรณรงค์ลดโลกร้อน
- บริษัทฯ ได้จัดทำระบบ ISO14000 เพื่อรับผิดชอบต่อสิ่งแวดล้อมอย่างเป็นรูปธรรมและต่อเนื่อง
- โครงการจัดการด้านพลังงาน บริษัทฯ ได้เห็นความสำคัญของการประหยัดพลังงานจึงได้จัดทำนโยบายอนุรักษ์พลังงาน และจัดตั้งคณะกรรมการด้านการจัดการพลังงานเพื่อให้เกิดการลดการใช้พลังงานอย่างมีประสิทธิภาพและต่อเนื่อง

รายการระหว่างกัน

ลักษณะของรายการระหว่างกัน

บริษัทฯ มีการทำรายการระหว่างกันอันเนื่องมาจากการดำเนินธุรกิจกับบุคคลที่อาจมีความขัดแย้ง สำหรับปีสิ้นสุดวันที่ 31 ธันวาคม 2553 ซึ่งสามารถสรุปลักษณะและมูลค่าของการทำรายการระหว่างกัน โดยแบ่งตามรายบุคคลที่อาจมีความขัดแย้งได้ดังนี้

บริษัทที่เกี่ยวข้อง	ความสัมพันธ์	มูลค่า(พันบาท)	ลักษณะรายการ	ความเห็นคณะกรรมการตรวจสอบ	
บริษัท พรีเมียม ไซลูชั่นส์ จำกัด	บริษัทย่อย	- ขายสินค้า/ บริการ	9,359	- ขายสินค้าและ ให้บริการสถานที่ พร้อมอุปกรณ์ และสาธารณูปโภค	- ราคาที่บริษัทฯ ขายในราคา ที่สูงกว่าราคาทุนของบริษัทฯ เป็นเมื่อโอนขายการค้าปกติซึ่ง สามารถเทียบเคียงกับลูกค้า รายอื่นๆ ได้ จากเหตุผลข้างต้น เห็นว่า รายการดังกล่าวมีความจำเป็น ก่อให้เกิดประโยชน์ต่อบริษัทฯ และสมเหตุสมผล
		- ขายทรัพย์สิน	816		
บริษัท ที.เค.เอส. เทคโนโลยี จำกัด (มหาชน)	บริษัทที่ เกี่ยวข้อง	- ซื้อสินค้า/ บริการ	15,319	- จ่ายค่าบริการ ส่งเสริมการขาย ทางด้านเทคนิค (ทั้งก่อนและหลัง การขาย) กับ ผลิตภัณฑ์ ที่บริษัทฯ เป็นผู้จำหน่าย	- มีความเห็นว่ารายการ ดังกล่าวมีความจำเป็น ก่อให้ เกิดประโยชน์ต่อบริษัทฯ และสมเหตุสมผล
		- เจ้าหนี้อื่น	1,215		
		- เจ้าหนี้เงินกู้ยืม	18,000		
		- ดอกเบี้ยจ่าย ²	450		
บริษัท ที.เค.เอส. เทคโนโลยี จำกัด (มหาชน)	บริษัทที่ เกี่ยวข้อง	- ขายสินค้า/ บริการ	7,494	- ขายอุปกรณ์ คอมพิวเตอร์ หมึกพิมพ์ และผ้าหมึก	- ราคาที่บริษัทฯ ขายเป็นราคา ตลาดและเมื่อโอนการค้าปกติ ซึ่งสามารถเทียบเคียงกับ ลูกค้ารายอื่นๆ ได้ในราคาที่ สูงกว่าราคาทุนของบริษัทฯ และเมื่อโอนการค้าปกติ จากเหตุผลข้างต้น เห็นว่า รายการดังกล่าว มีความ จำเป็น ก่อให้เกิดประโยชน์ ต่อบริษัทฯ และสมเหตุสมผล
		- ลูกหนี้การค้า และตั๋วเงินรับ	1,074		
บริษัท ที.เค.เอส. เทคโนโลยี จำกัด (มหาชน)	บริษัทที่ เกี่ยวข้อง	- ซื้อสินค้า	213,840	- ซื้อกระดาษ สำนักงาน ใบรับประกันสินค้า และผ้าหมึก	- ราคาที่บริษัทฯ ซื้อใช้ในการ ดำเนินกิจการ หรือเพื่อนำไป จำหน่ายต่อ ในราคาที่ ได้มีการตกลงกันไว้ ซึ่งเป็น ราคาทุนบวกกับค่า
		- เจ้าหนี้การค้า	20,650		

บริษัทที่เกี่ยวข้อง	ความสัมพันธ์	มูลค่า(พันบาท)	ลักษณะรายการ	ความเห็นคณะกรรมการตรวจสอบ	
				บรรจุกักตุนและค่าแรง และ กำไรขั้นต้นดังกล่าวเมื่อ เปรียบเทียบกับบริษัทอื่น ในตลาด รายการดังกล่าว ถือเป็นเมื่อนไขการค้าปกติ จากเหตุผลข้างต้น เห็นว่า รายการดังกล่าว มีความจำเป็น ก่อให้เกิด ประโยชน์ ต่อบริษัทฯ และสมเหตุสมผล	
บริษัท ที.เค. เอส. สยามเพรส แมเนจเม้นท์ จำกัด	บริษัทที่ เกี่ยวข้อง	- ขายสินค้า/ บริการ - ลูกหนี้การค้าและ ตั๋วเงินรับ	3,048 918	- ขายอุปกรณ์ คอมพิวเตอร์ หมึกพิมพ์ และระบบเน็ตเวิร์ก	- ราคาที่บริษัทฯ ขายเป็น ราคาตลาดและเมื่อนไขการค้า ปกติซึ่งสามารถเทียบเคียง กับลูกค้านรายอื่นๆ ได้ จากเหตุผลข้างต้น เห็นว่ารายการดังกล่าวเป็น ไปตามลักษณะการค้าปกติ และสมเหตุสมผล
		- ค่าบริการ - เจ้าหนี้การค้า - เจ้าหนี้อื่น	23,572 1,216 1,170	- สัมทำวารสาร และแผ่นพับ สำหรับการ ส่งเสริมการขาย	- อัตราค่าพิมพ์ เป็นอัตราที่ ใกล้เคียงราคาตลาด และ มีเมื่อนไขการค้าปกติซึ่ง สามารถเทียบเคียงกับ สำนักพิมพ์รายอื่นๆ ได้ จากเหตุผลข้างต้น เห็นว่ารายการดังกล่าว เป็นไปตามลักษณะ การค้าปกติ และสมเหตุ สมผล
Synnex Global Ltd.	บริษัทที่ เกี่ยวข้อง	- ค่าบริการ	2,971	- ค่าบริการในการ ให้คำปรึกษาและ ค่าบริการในการ สนับสนุนและ บำรุงรักษา ซอฟต์แวร์ Global Enterprise Software	มีความเห็นว่ารายการ ดังกล่าวมีความจำเป็นก่อให้เกิด ประโยชน์ต่อบริษัทฯ และสมเหตุสมผล

¹ บริษัทฯได้มีการเปลี่ยนสถานะจากบริษัทย่อยของบริษัท ที.เค.เอส.เทคโนโลยี จำกัด (มหาชน) เป็นบริษัทที่เกี่ยวข้องกันเนื่องจากบริษัทดังกล่าวถือหุ้นในบริษัทฯร้อยละ 39.66 และได้มีการเปลี่ยนแปลงโครงสร้างผู้บริหารที่สำคัญทำให้การบริหารงานแยกจากกัน เมื่อวันที่ 1 กรกฎาคม 2552

² เมินคู่ระหว่างบริษัทฯ กับบริษัทย่อยเป็นการกู้ยืมในรูปตั๋วสัญญาใช้เงิน จ่ายคืนเมื่อทวงถาม คิดดอกเบี้ยระหว่างกันในอัตราร้อยละ 2.50 ต่อปี

มาตรการหรือขั้นตอนการอนุมัติการทำรายการระหว่างกัน

ขั้นตอนการอนุมัติการทำรายการระหว่างกันของบริษัทฯ จะต้องมีการเสนอให้ที่ประชุมคณะกรรมการบริษัทฯ พิจารณาอนุมัติ โดยมีคณะกรรมการตรวจสอบเข้าร่วมประชุมเพื่อพิจารณาและให้ความเห็นเกี่ยวกับความจำเป็นในการเข้าทำรายการและความเหมาะสมผล ของรายการนั้นๆ ทั้งนี้ ขั้นตอนการอนุมัติการทำรายการระหว่างกันของบริษัทฯ จะเป็นไปตามกฎหมายว่าด้วยหลักทรัพย์และตลาดหลักทรัพย์ และข้อบังคับ ประกาศ คำสั่ง หรือข้อกำหนดของตลาดหลักทรัพย์แห่งประเทศไทย ซึ่งกรรมการผู้มีส่วนได้เสียในการทำรายการระหว่างกัน จะไม่มีสิทธิออกเสียงในการพิจารณาอนุมัติการเข้าทำรายการระหว่างกันนั้นๆ อีกทั้งจะมีการเปิดเผยรายการระหว่างกัน ในหมายเหตุประกอบงบการเงินของบริษัทฯ และ/หรือบริษัทย่อย

นโยบายและแนวโน้มนการทำรายการระหว่างกันกับบุคคลที่อาจมีความขัดแย้งในอนาคต

- ◆ รายการธุรกิจปกติและรายการสนับสนุนธุรกิจปกติซึ่งมีเงื่อนไขทางการค้าทั่วไป เช่น การซื้อหรือขายสินค้าและบริการ เป็นต้น บริษัทฯ ได้กำหนดนโยบายในการทำรายการระหว่างกันให้มีเงื่อนไขต่างๆ เป็นไปตามลักษณะการดำเนินการค้าปกติในตลาด ซึ่งสามารถเปรียบเทียบได้กับราคาที่เกิดขึ้นกับบุคคลภายนอก และให้ปฏิบัติตามสัญญาที่ตกลงร่วมกันอย่างเคร่งครัด พร้อมทั้งกำหนดราคาและเงื่อนไขรายการต่างๆ ให้ชัดเจน เป็นธรรม และไม่ก่อให้เกิดการถ่ายเทผลประโยชน์ ทั้งนี้ ฝ่ายบัญชีจัดทำรายงานรายการระหว่างกัน ฝ่ายตรวจสอบภายในจะทำหน้าที่สอบทานข้อมูลและนำเสนอเพื่อให้คณะกรรมการตรวจสอบพิจารณาและให้ความเห็นถึงความเหมาะสมและความเหมาะสมผลของการทำรายการทุกๆ ไตรมาส
- ◆ รายการธุรกิจปกติและรายการสนับสนุนธุรกิจปกติซึ่งไม่มีเงื่อนไขทางการค้าทั่วไป และรายการระหว่างกันอื่นๆ บริษัทฯ มีนโยบายให้มีการเสนอให้ที่ประชุมคณะกรรมการบริษัทฯ พิจารณาอนุมัติ โดยมีคณะกรรมการตรวจสอบเข้าร่วมประชุมเพื่อพิจารณาและให้ความเห็นเกี่ยวกับความจำเป็นในการเข้าทำรายการและความเหมาะสมผลของรายการนั้นๆ ก่อนทำรายการ ทั้งนี้ และจะต้องปฏิบัติให้เป็นไปตามกฎหมายว่าด้วยหลักทรัพย์และตลาดหลักทรัพย์ และข้อบังคับ ประกาศ คำสั่ง หรือข้อกำหนดของตลาดหลักทรัพย์แห่งประเทศไทย รวมถึงการปฏิบัติตามข้อกำหนดเกี่ยวกับการเปิดเผยข้อมูลการทำรายการที่เกี่ยวข้องกันและการได้มาหรือจำหน่ายไปซึ่งทรัพย์สินที่สำคัญของบริษัทฯ หรือบริษัทย่อย ในกรณีที่คณะกรรมการตรวจสอบไม่มีความชำนาญในการพิจารณารายการระหว่างกันดังกล่าว บริษัทฯ จะจัดให้มีผู้เชี่ยวชาญอิสระเป็นผู้ให้ความเห็นเกี่ยวกับรายการระหว่างกันดังกล่าว เพื่อนำไปใช้ประกอบการตัดสินใจของคณะกรรมการหรือผู้ถือหุ้น แล้วแต่กรณี ทั้งนี้ กรรมการผู้มีส่วนได้เสียในการทำรายการระหว่างกันจะไม่มีสิทธิออกเสียงในการพิจารณาอนุมัติการเข้าทำรายการระหว่างกันนั้นๆ
- ◆ รายการสนับสนุนธุรกิจปกติซึ่งไม่มีเงื่อนไขทางการค้าทั่วไปกับกลุ่มชินเน็ค ประเทศไต้หวัน ตามสัญญาให้สิทธิในการใช้ซอฟต์แวร์ Global Enterprise และสัญญาให้สิทธิในการใช้เครื่องหมายการค้า ลงวันที่ 11 ธันวาคม 2550 (ตามรายละเอียดของสัญญาดังกล่าว ในข้อ 5.4 สัญญาให้สิทธิในการใช้เครื่องหมายการค้า และ ข้อ 5.5 สัญญาให้สิทธิในการใช้ซอฟต์แวร์ Global Enterprise) โดยบริษัทฯ สามารถใช้ซอฟต์แวร์ Global Enterprise, ชื่อ SYNEX และเครื่องหมายการค้า Lemel จาก Synnex Global Ltd. ได้โดยไม่จำกัดระยะเวลา หากกลุ่มชินเน็ค (โดยผ่านทาง King's Eye Investments Ltd.) ถือหุ้นของบริษัทฯ ไม่น้อยกว่าร้อยละ 20 ของทุนจดทะเบียนที่เรียกชำระแล้ว

ทั้งหมดของบริษัทฯ และไม่มีการแสดงเจตจำนงเป็นลายลักษณ์อักษรให้บริษัทฯ ยุติการใช้ชื่อและเครื่องหมายการค้าจากกลุ่มซินเน็ค ทั้งนี้ การชำระค่าใช้จ่ายในการใช้ซอฟต์แวร์ Global Enterprise จะเป็นไปตามสัญญาที่ตกลงร่วมกันอย่างเคร่งครัด

- ◆ ทั้งนี้ รายการระหว่างกันที่อาจเกิดขึ้นในอนาคตนั้น กรรมการจะต้องปฏิบัติตามระเบียบต่างๆ ที่ได้กำหนดขึ้น และกรรมการจะต้องไม่อนุมัติรายการใดๆ ที่ตนหรือบุคคลที่อาจมีความขัดแย้งทางผลประโยชน์ในลักษณะอื่นใดกับบริษัทฯ และ/หรือบริษัทย่อย รวมทั้งไม่มีการมอบอำนาจให้บุคคลอื่นกระทำการแทนในรายการที่มีความขัดแย้งดังกล่าว และจะต้องเปิดเผยรายการดังกล่าวต่อคณะกรรมการบริษัทฯ และ/หรือบริษัทย่อยเพื่อพิจารณา
- ◆ สำหรับแนวโน้มการทำรายการระหว่างกันในอนาคตนั้นจะยังคงมีอยู่ในส่วนที่เป็นการดำเนินการทางธุรกิจปกติของบริษัทฯ ซึ่งบริษัทฯ จะดำเนินการด้วยความโปร่งใสและปฏิบัติตามนโยบายการทำรายการระหว่างกันของบริษัทฯ ซึ่งสอดคล้องกับข้อกำหนดของตลาดหลักทรัพย์และหน่วยงานอื่นๆ ที่เกี่ยวข้องอย่างเคร่งครัด นอกจากนี้ บริษัทฯ คาดว่าจะมีการทำรายการระหว่างกันในอนาคตกับ Synnex Global Ltd. สำหรับค่าพัฒนาระบบการจัดการคลังสินค้า (Warehouse Management System) ที่ใช้เชื่อมโยงระบบ ASRS กับระบบการบริหาร Global Software จำนวนประมาณ 10 ล้านบาท ซึ่งในปัจจุบัน กลุ่มซินเน็ค ประเทศไต้หวันกำลังอยู่ระหว่างการพัฒนาระบบการจัดการคลังสินค้าดังกล่าว ทั้งนี้ รายการดังกล่าวเป็นค่าใช้จ่ายซึ่งคำนวณจากอัตราค่าธรรมเนียมในการพัฒนาโครงการและ/หรือโปรแกรมใหม่ตามประมาณการจำนวนชั่วโมงที่ใช้ในการพัฒนาระบบ

คำอธิบายและการวิเคราะห์ฐานะทางการเงินและผลการดำเนินงาน

ผลการดำเนินงาน

รายได้

บริษัทฯ และบริษัทย่อยมีรายได้รวมในปี 2553 เท่ากับ 15,661.93 ล้านบาท, ปี 2552 เท่ากับ 13,490.12 ล้านบาท โดยรายได้รวมของบริษัทฯ มีอัตราการขยายตัว เพิ่มขึ้นจากปีที่ผ่านมาร้อยละ 16.10 ซึ่งแสดงถึงการเติบโตอย่างต่อเนื่องของอุตสาหกรรมไอที ที่มีอัตราการเจริญเติบโตร้อยละ 9.2

รายได้รวมของบริษัทฯ ประกอบไปด้วย รายได้จากการขายคอมพิวเตอร์และอุปกรณ์ต่อพ่วงคอมพิวเตอร์ รายได้จากการบริการ และรายได้อื่น ทั้งนี้ รายได้จากการขายคอมพิวเตอร์และอุปกรณ์ต่อพ่วงคอมพิวเตอร์ถือเป็นรายได้หลักของบริษัทฯ โดยบริษัทฯ มีรายได้จากการขายคอมพิวเตอร์และอุปกรณ์ต่อพ่วงคอมพิวเตอร์ในปี 2553 จำนวน 15,582.22 ล้านบาท, ปี 2552 จำนวน 13,411.10 ล้านบาท ซึ่งมีอัตราการเติบโตในปี 2553 เพิ่มขึ้นร้อยละ 16.19 เมื่อเทียบกับปีก่อนหน้า การเติบโตดังกล่าวถือเป็นการเติบโตที่มากกว่าการเติบโตของภาคอุตสาหกรรม ซึ่งการเติบโตส่วนหนึ่งมาจากยอดขายที่เพิ่มขึ้น จากการขายสินค้าในกลุ่มผลิตภัณฑ์ประเภทคอมพิวเตอร์โน้ตบุ๊ก และ ผลิตภัณฑ์ชิ้นส่วนโดยเฉพาะสินค้า External Hard Drive & Memory ซึ่งมีการเจริญเติบโตอย่างต่อเนื่อง, ปริ้นเตอร์ รวมทั้งระบบเน็ตเวิร์กโซลูชันต่างๆ โดยกลุ่มผลิตภัณฑ์ประเภทชุดคอมพิวเตอร์ ประกอบเสิร์ฟเวอร์และทีวีเสิร์ฟเวอร์, กลุ่มผลิตภัณฑ์ประเภทอุปกรณ์ชิ้นส่วน มีสัดส่วนรายได้เป็นอันดับ 1 และ 2 โดยมีกลุ่มผลิตภัณฑ์ประเภทวัสดุสิ้นเปลืองเป็นอันดับ 3 คิดเป็นร้อยละ 23.92, 20.69 และ 16.65 ของรายได้จากการขายและการบริการรวมของปี 2553 ตามลำดับ

รายได้จากการบริการของบริษัทฯ ปี 2553 มีจำนวน 17.54 ล้านบาท, และปี 2552 จำนวน 16.35 ล้านบาท ซึ่งมีอัตราการเติบโตเพิ่มขึ้นร้อยละ 7.24 เมื่อเทียบกับปีก่อนหน้า

กำไรก่อนดอกเบี้ยจ่ายและภาษีเงินได้นิติบุคคล และกำไรสุทธิ

กำไรก่อนดอกเบี้ยจ่ายและภาษีเงินได้นิติบุคคลของบริษัทฯ ปี 2553 มีมูลค่าเท่ากับ 401.56 ล้านบาท และ 310.48 ล้านบาทในปี 2552 ซึ่งเติบโตเพิ่มขึ้นจากปีก่อนหน้าในอัตราร้อยละ 29.34 ทั้งนี้ บริษัทฯ มีอัตรากำไรจากการดำเนินงานเท่ากับร้อยละ 2.57 ในปี 2553 และ 2.44 ในปี 2552 ตามลำดับ

กำไรสุทธิของบริษัทฯ ปี 2553 มีมูลค่าเท่ากับ 270.67 ล้านบาท และ 202.77 ล้านบาท ในปี 2552 คิดเป็นอัตราการเติบโตร้อยละ 33.49 ซึ่งการเพิ่มของอัตรากำไรสุทธิในปี 2553 เป็นผลมาจากที่บริษัทฯ สามารถควบคุมค่าใช้จ่ายได้ดีขึ้น

ฐานะการเงิน

สินทรัพย์

บริษัทฯ และบริษัทย่อยมีสินทรัพย์รวม 3,782.71 ล้านบาท ณ วันที่ 31 ธันวาคม 2553 ทั้งนี้ สินทรัพย์ของบริษัทฯ ประกอบด้วย สินทรัพย์หมุนเวียน จำนวน 3,367.25 ล้านบาท หรือคิดเป็นร้อยละ 89.02 ของสินทรัพย์รวมของบริษัทฯ และสินทรัพย์ไม่หมุนเวียน จำนวน 415.46 ล้านบาท หรือคิดเป็นร้อยละ 10.98 ของสินทรัพย์รวมของบริษัทฯ

ทั้งนี้เห็นว่า สินทรัพย์ส่วนใหญ่ของบริษัทฯ เป็นสินทรัพย์หมุนเวียน ซึ่งประกอบด้วย ลูกหนี้การค้าและตั๋วเงินรับและสินค้าคงเหลือเป็นหลัก ทั้งนี้ เป็นไปตามลักษณะของธุรกิจจัดจำหน่ายสินค้าที่จำเป็นต้องใช้เงินหมุนเวียนเป็นหลัก

ณ 31 ธันวาคม 2553 สินทรัพย์หมุนเวียนของบริษัทฯ ประกอบด้วย ลูกหนี้การค้าและตั๋วเงินรับจำนวน 2,053.79 ล้านบาท คิดเป็นสัดส่วนร้อยละ 54.30 ของสินทรัพย์รวม เทียบกับ 1,684.83 ล้านบาทในปี 2552 หรือเพิ่มขึ้น 368.96 ล้านบาท คิดเป็นสัดส่วนเพิ่มขึ้นร้อยละ 21.90 การเพิ่มขึ้นในยอดลูกหนี้การค้าและตั๋วเงินรับ ณ 31 ธันวาคม 2553 นั้นเป็นไปตามการเติบโตของรายได้จากการขายของบริษัทฯ ส่วนระยะเวลาเก็บหนี้เฉลี่ยในปี 2553 เท่ากับ 47.46 วัน มีสาเหตุเนื่องมาจากการขายสินค้าให้ลูกค้าประเภทกลุ่มผู้ค้าสินค้าที่ขายเข้ากลุ่มลูกค้าองค์กร ซึ่งนำสินค้าไปขายต่อให้กับหน่วยงานราชการ ธนาคาร หรือองค์กรขนาดใหญ่ ลูกค้ากลุ่มดังกล่าวจะได้รับการชำระเงินที่นานกว่าลูกค้ารายอื่น

หน่วย: ล้านบาท

	ปี 2551	ปี 2552	ปี 2553
ลูกหนี้การค้าและตั๋วเงินรับ-สุทธิ	1,211.27	1,684.83	2,053.79
ระยะเวลาเก็บหนี้เฉลี่ย (วัน)	42.39	42.99	47.46

สินค้าคงเหลือของบริษัทฯ ณ 31 ธันวาคม 2553 มีมูลค่าเท่ากับ 1,088.77 ล้านบาท คิดเป็นร้อยละ 28.78 ของสินทรัพย์รวม เทียบกับ 1,082.00 ล้านบาทในปี 2552 เพิ่มขึ้นเล็กน้อยเพียงร้อยละ 0.63 ทั้งนี้ เกิดจากนโยบายการควบคุมบริหารสินค้าคงคลังและการบริหารจัดการปริมาณสินค้าของบริษัทฯ ให้มีปริมาณที่เหมาะสมและเพียงพอต่อการขายของบริษัทฯ

หน่วย: ล้านบาท

	ปี 2551	ปี 2552	ปี 2553
สินค้าคงเหลือ - สุทธิ	1,107.36	1,082.00	1,088.77
ระยะเวลาขายสินค้าเฉลี่ย (วัน)	31.09	29.36	26.72

สภาพคล่อง

หน่วย: พันบาท

	31 ธ.ค. 2551	31 ธ.ค. 2552	31 ธ.ค. 2553
กระแสเงินสดจากกิจกรรมดำเนินงาน	(161,278.79)	65,835.79	140,292.21
กระแสเงินสดจากกิจกรรมลงทุน	(27,089.81)	(1,399.37)	(52,139.11)
กระแสเงินสดจากกิจกรรมจัดหาเงิน	358,103.79	(336,248.63)	1,535.68
เงินสดและรายการเทียบเท่าเงินสดเพิ่มขึ้น (ลดลง) สุทธิ	169,735.19	(271,812.21)	89,688.78
เงินสดและรายการเทียบเท่าเงินสด ณ วัน ต้นงวด	127,774.60	297,509.79	25,697.58
เงินสดและรายการเทียบเท่าเงินสด ณ วัน ปลายงวด	297,509.79	25,697.58	115,386.36
วาระเงินสด (วัน)	53.49	53.69	54.80

กระแสเงินสดจากกิจกรรมดำเนินงาน

- รายการหลักที่เพิ่มกระแสเงินสดของปี 2553 คือ
- กำไรสุทธิของปี 2553 ที่ทำได้จำนวน 270.67 ล้านบาท
 - เจ้าหนี้การค้าที่เพิ่มขึ้นจำนวน 174.26 ล้านบาท
- รายการหลักที่ทำให้กระแสเงินสดลดลงของปี 2553 คือ
- ลูกหนี้การค้าที่เพิ่มขึ้นจำนวน 399.53 ล้านบาท

กระแสเงินสดจากกิจกรรมลงทุน

- รายการหลักที่ทำให้กระแสเงินสดลดลงของปี 2553 คือ
- การก่อสร้างอาคารสำนักงานที่แล้วเสร็จในปี 2553 และระบบ Network เพื่อการติดต่อสื่อสารที่สามารถเชื่อมโยงกันได้ทุกสาขาทั่วประเทศ

โดยภาพรวมแล้ว ในปี 2553 บริษัทฯ มีกระแสเงินสดจากกิจกรรมดำเนินงานเพิ่มขึ้น 140.29 ล้านบาท โดยมีวงจรเงินสดอยู่ที่ 54.80 วัน ซึ่งต่างจากปี 2552 เพียงเล็กน้อย ที่มีวงจรเงินสดที่ 53.69 วัน อย่างไรก็ตาม บริษัทฯ มียอดขายที่เพิ่มขึ้นในทุก ๆ ปี ทำให้มียอดลูกหนี้การค้าเพิ่มขึ้น แต่บริษัทฯ มีการบริหารจัดการที่ดีทั้งในส่วนของลูกหนี้การค้าและสินค้าคงคลัง ทำให้ได้รับการสนับสนุนวงเงินกู้จากสถาบันการเงินและธนาคารพาณิชย์หลายแห่ง ซึ่งเพียงพอต่อการดำเนินธุรกิจของบริษัทฯ ทำให้บริษัทฯ ไม่มีปัญหาสภาพคล่อง

แหล่งที่มาของเงินทุน

หนี้สิน

บริษัทฯ และบริษัทย่อยมีหนี้สินรวม 2,359.34 ล้านบาท ณ วันที่ 31 ธันวาคม 2553 ทั้งนี้หนี้สินรวมของบริษัทฯ ประกอบด้วย หนี้สินหมุนเวียน จำนวน 2,210.38 ล้านบาท หรือคิดเป็นร้อยละ 93.69 ของหนี้สินรวมของบริษัทฯ และหนี้สินไม่หมุนเวียน จำนวน 148.96 ล้านบาท หรือคิดเป็นร้อยละ 6.31 ของหนี้สินรวมของบริษัทฯ

ทั้งนี้เห็นว่า หนี้สินส่วนใหญ่ของบริษัทฯ เป็นหนี้สินหมุนเวียน ซึ่งประกอบด้วย เงินเบิกเกินบัญชีและเงินกู้ยืมจากสถาบันการเงิน, เจ้าหนี้การค้าและตั๋วเงินจ่ายเป็นหลัก ตามลักษณะของธุรกิจจัดจำหน่ายสินค้าที่จำเป็นต้องใช้เงินทุนหมุนเวียนในการจัดหาสินค้าคงคลังและเพื่อรองรับการขยายตัวของลูกหนี้การค้าที่ปรับตัวขึ้นตามยอดขาย

ณ 31 ธันวาคม 2553 หนี้สินหมุนเวียน ประกอบด้วย เงินเบิกเกินบัญชีและเงินกู้ยืมจากสถาบันการเงิน จำนวน 1,074.65 ล้านบาท คิดเป็นสัดส่วนร้อยละ 45.55 ของหนี้สินรวม เทียบกับ 1,006.12 ล้านบาทในปี 2552 หรือเพิ่มขึ้น 68.53 ล้านบาท คิดเป็นสัดส่วนเพิ่มขึ้นร้อยละ 6.81 ซึ่งเพิ่มขึ้นเพียงเล็กน้อย

จากการขยายตัวทางธุรกิจ อย่างไรก็ตาม ถึงแม้จะมีการกู้เงินเพิ่มขึ้นในปี 2553 ทั้งระยะสั้นและระยะยาว แต่ดอกเบี้ยจ่ายกลับลดลงจาก 35.63 ล้านบาท ในปี 2552 เหลือ 31.25 ล้านบาท เนื่องจากอัตราดอกเบี้ยที่ลดลง และบริษัทฯ ได้รับการสนับสนุนที่ดีจากธนาคาร

หน่วย: ล้านบาท

	ปี 2551	ปี 2552	ปี 2553
เงินเบิกเกินบัญชีและเงินกู้ยืมจากสถาบันการเงิน	1,163.90	1,006.12	1,074.65
เงินกู้ยืมระยะยาว	82.70	47.66	128.92
ดอกเบี้ยจ่าย	51.00	35.63	31.25
อัตราส่วนหนี้สินต่อส่วนของผู้ถือหุ้น (เท่า)	1.62	1.55	1.66
อัตราส่วนความสามารถชำระดอกเบี้ย (เท่า)	4.31	8.71	12.85

เจ้าหนี้การค้าและตั๋วเงินจ่าย ณ 31 ธันวาคม 2553 จำนวน 912.76 ล้านบาท คิดเป็นสัดส่วนร้อยละ 38.69 ของหนี้สินรวม เทียบกับ 739.15 ล้านบาทในปี 2552 หรือเพิ่มขึ้น 173.61 ล้านบาท คิดเป็นสัดส่วนเพิ่มขึ้นร้อยละ 23.49 การเพิ่มขึ้นในยอดเจ้าหนี้การค้าและตั๋วเงินจ่าย ณ 31 ธันวาคม 2553 นั้นเป็นไปตามการเติบโตของธุรกิจ ส่วนระยะเวลาชำระหนี้เฉลี่ยในปี 2553 เท่ากับ 18.83 วัน มีสาเหตุเนื่องมาจากเจ้าหนี้หลายราย ให้ส่วนลดที่ค่อนข้างสูง ถ้าชำระหนี้เร็วขึ้น ซึ่งบริษัทฯ เลือกชำระหนี้เร็วกว่ากำหนดให้กับเจ้าหนี้บางราย เพื่อแลกกับส่วนลดการชำระหนี้เร็ว

หน่วย: ล้านบาท

	ปี 2551	ปี 2552	ปี 2553
เจ้าหนี้การค้าและตั๋วเงินจ่าย	557.19	739.15	912.76
ระยะเวลาชำระหนี้เฉลี่ย (วัน)	19.99	18.67	19.38

ส่วนของผู้ถือหุ้น

ณ 31 ธันวาคม 2553 ส่วนของผู้ถือหุ้นของบริษัทฯ มีมูลค่าเท่ากับ 1,423.37 ล้านบาท เทียบกับ 1,285.70 ล้านบาท ในปี 2552 เพิ่มขึ้น 137.67 ล้านบาท ซึ่งส่วนของผู้ถือหุ้นได้เพิ่มขึ้นอย่างต่อเนื่องทุกปี อันเนื่องมาจากผลการดำเนินงานที่อย่างต่อเนื่องของบริษัทฯ (บริษัทฯ เข้าจดทะเบียนในตลาดหลักทรัพย์ฯ เมื่อปี 2551)

หน่วย: ล้านบาท

	ปี 2551	ปี 2552	ปี 2553
ส่วนของผู้ถือหุ้น	1,209.53	1,285.70	1,423.37
กำไรสะสมจัดสรรแล้วสำรองตามกฎหมาย	17.41	27.43	40.83
กำไรสะสมจัดสรรแล้วสำรองหุ้นสามัญซื้อคืน	6.88	12.18	12.18
กำไรสะสมยังไม่ได้จัดสรร	178.89	232.22	328.56
อัตราส่วนผลตอบแทนผู้ถือหุ้น (ร้อยละ)	10.17	16.25	19.98
เงินปันผลต่อหุ้น (บาท)	0.52	0.22	0.25

รายงานจากคณะกรรมการตรวจสอบ ประจำปี 2553


คณะกรรมการตรวจสอบของบริษัท ซินเน็ค(ประเทศไทย) จำกัด (มหาชน) ประกอบไปด้วยกรรมการอิสระ 4 ท่าน คือ นายสมชัย อภิวัฒน์พร ประธานกรรมการตรวจสอบ และกรรมการตรวจสอบอีก 3 ท่าน คือ นางมาลีรัตน์ ปลื้มจิตรชมนายวิสุต เศรษฐบุตร และนางรวิฐา พงศ์นุชิต กรรมการตรวจสอบทุกท่านเป็นกรรมการที่ไม่ได้เป็นผู้บริหารหรือพนักงานของบริษัทฯ

ในรอบปี 2553 คณะกรรมการตรวจสอบได้จัดการประชุมทั้งสิ้น 5 ครั้ง เพื่อสอบถามรายงานทางการเงินและสอบทานระบบการควบคุมภายในของบริษัทฯ ในการประชุมแต่ละครั้งได้เชิญผู้จัดการฝ่ายตรวจสอบภายในเข้าร่วมประชุมด้วยความเพียงพอในการให้ข้อมูลต่อคณะกรรมการ นอกจากนี้คณะกรรมการตรวจสอบยังได้เชิญผู้สอบบัญชีเข้าร่วมประชุมเพื่อพิจารณาสอบทานงบการเงินสำหรับปีสิ้นสุดวันที่ 31 ธันวาคม 2553 เมื่อวันที่ 14 กุมภาพันธ์ 2554 พร้อมรับฟังคำชี้แจงของผู้สอบบัญชี สรุปได้ว่าผู้สอบบัญชีแสดงความเห็นต่องบการเงินของบริษัทฯ สำหรับปีสิ้นสุดวันที่ 31 ธันวาคม 2553 แบบไม่มีเงื่อนไข ส่วนการสอบทานรายการอื่นในงบการเงิน ผู้สอบบัญชีไม่พบสิ่งที่เป็นเหตุให้เชื่อว่างบการเงินดังกล่าวไม่ถูกต้องในสาระสำคัญตามหลักการบัญชีที่รับรองทั่วไป และมีการเปิดเผยข้อมูลอย่างครบถ้วน คณะกรรมการตรวจสอบได้มีมติเห็นชอบ ในงบการเงินประจำปี 2553 เห็นควรให้นำเสนอคณะกรรมการบริษัทฯ พิจารณานุมัติก่อนนำเสนอที่ประชุมผู้ถือหุ้นต่อไป

คณะกรรมการตรวจสอบได้พิจารณาให้ความเห็นชอบ กฎบัตรที่ใช้ในการกำกับดูแล หลักการกำกับดูแล และขอบเขตหน้าที่ความรับผิดชอบของคณะกรรมการตรวจสอบให้เป็นไปตามพระราชบัญญัติตลาดหลักทรัพย์

คณะกรรมการตรวจสอบได้พิจารณาและให้ข้อเสนอแนะและความเห็นชอบต่อแผนการดำเนินงานของผู้สอบบัญชีภายในประจำปี 2554 และได้ติดตามผลการบริหารความเสี่ยงในด้านต่าง ๆ ว่าได้ครอบคลุมประเด็นความเสี่ยงต่าง ๆ ของบริษัท รายงานผลการตรวจสอบของผู้สอบบัญชีภายใน และรายงานผลการติดตามมาตรการแก้ไขในเรื่องต่าง ๆ รวมถึงการกำกับดูแลงานตรวจสอบภายในให้ปฏิบัติตามสอดคล้องกับมาตรฐานวิชาชีพ และให้ความมั่นใจอย่างสมเหตุสมผลได้ว่าระบบควบคุมภายในมีอยู่เพียงพอและเหมาะสม เพื่อช่วยให้บริษัทสามารถบรรลุเป้าหมายที่กำหนดไว้อย่างมีประสิทธิภาพ

คณะกรรมการตรวจสอบได้ประเมินการทำงานของผู้สอบบัญชีในปีที่ผ่านมา ในด้านความพร้อมในการปฏิบัติตามมาตรฐานการสอบบัญชี และการเสนอรายงานการสอบบัญชี โดยมีมติคัดเลือกผู้สอบบัญชีจากบริษัท เคพีเอ็มจี ภูมิไชย สอบบัญชีจำกัด และกำหนดค่าตอบแทน จึงได้เสนอคณะกรรมการบริษัทฯ ให้แต่งตั้ง บริษัท เป็นผู้สอบบัญชีของบริษัทในปี 2554 เพื่อเสนออนุมัติต่อที่ประชุมผู้ถือหุ้นต่อไป



(นายสมชัย อภิวัฒน์พร)

ประธานกรรมการตรวจสอบ

ในนามคณะกรรมการตรวจสอบ

รายงานความรับผิดชอบของคณะกรรมการต่อรายงานทางการเงิน

คณะกรรมการบริษัท ซินเน็ค(ประเทศไทย) จำกัด (มหาชน) ได้ให้ความสำคัญต่อหน้าที่ความรับผิดชอบในการดูแลกิจการที่ดี ให้มีการบริหารจัดการเป็นไปตามวัตถุประสงค์ และข้อบังคับของบริษัท โดยให้ความสำคัญในการรักษาผลประโยชน์ของบริษัท และผู้ถือหุ้น และกำกับดูแลให้มีรายงานทางการเงินที่มีการบันทึกรายการข้อมูลบัญชีที่ถูกต้อง ครบถ้วน และสามารถสะท้อนฐานะการเงินและผลการดำเนินงานที่เป็นจริง

คณะกรรมการบริษัท ได้แต่งตั้งคณะกรรมการตรวจสอบ ซึ่งประกอบด้วย กรรมการอิสระผู้ทรงคุณวุฒิ มีคุณสมบัติครบถ้วนตามข้อกำหนดของตลาดหลักทรัพย์แห่งประเทศไทยเข้ามาทำหน้าที่สอบทานรายงานการเงินอย่างถูกต้องเพียงพอ รวมทั้งมีการเปิดเผยรายการที่เกี่ยวข้องกัน หรือที่อาจมีความขัดแย้งทางผลประโยชน์ครบถ้วนตามข้อกำหนดตลาดหลักทรัพย์แห่งประเทศไทยและกฎระเบียบที่เกี่ยวข้อง ซึ่งคณะกรรมการตรวจสอบได้รายงานผลการปฏิบัติต่อคณะกรรมการบริษัทแล้ว

คณะกรรมการบริษัทมีความเห็นว่า งบการเงินของบริษัทและบริษัทย่อย ประจำปี 2553 ซึ่งคณะกรรมการตรวจสอบได้สอบทานร่วมกับฝ่ายบริหารและผู้สอบบัญชีของบริษัทได้ตรวจสอบแล้ว ได้แสดงฐานะทางการเงิน และผลการดำเนินงานของบริษัทและบริษัทย่อยโดยถูกต้องตามที่ควรในสาระสำคัญ ตามหลักการบัญชีที่รับรองทั่วไป



(นายสุพันธุ์ มงคลสุธี)

ประธานกรรมการ

รายละเอียดเกี่ยวกับกรรมการและผู้บริหารของบริษัทฯ ณ วันที่ 31 ธันวาคม 2553

ชื่อ-สกุล ตำแหน่ง	อายุ (ปี)	วุฒิการศึกษาสูงสุด	ความสัมพันธ์กับ ผู้บริหาร	สัดส่วนการ ถือหุ้นใน บริษัทฯ (%)	ประสบการณ์ทำงานในระยะ 5 ปี ย้อนหลัง		
					ช่วงเวลา	ตำแหน่ง ชื่อหน่วยงาน/บริษัท/ประเภทธุรกิจ	
นายสุพันธุ์ มงคลสุธี ประธานกรรมการ และประธานเจ้าหน้าที่บริหาร	53	<ul style="list-style-type: none"> ปริญญาตรีบัณฑิตกิตติมศักดิ์ สาขาวิชาเศรษฐศาสตร์ มหาวิทยาลัยรามคำแหง ปริญญาโท คณะรัฐศาสตร์ จุฬาลงกรณ์มหาวิทยาลัย ปริญญาโท หลักสูตรบริหารธุรกิจ City University ประเทศสหรัฐอเมริกา ปริญญาตรี สาขาวิชาวิทยาการจัดการ มหาวิทยาลัยสุโขทัยธรรมาธิราช หลักสูตรผู้บริหารระดับสูง (บ.ย.ส.) รุ่นที่ 14 หลักสูตรผู้บริหารระดับสูง สถาบันวิทยาการลาดกุน (หลักสูตร วท.) รุ่นที่ 3 ปี 2549 หลักสูตรการป้องกันราชอาณาจักรภาครัฐร่วมเอกชน (ปจอ.) วิทยาลัยป้องกันราชอาณาจักร รุ่นที่ 16 ปี 2546 	-	0.05%	2531 – ปัจจุบัน	ประธานกรรมการและประธานเจ้าหน้าที่บริหาร บริษัท ชินเบค (ประเทศไทย) จำกัด (มหาชน)	
					2529 – ปัจจุบัน	ที่ปรึกษาและรองประธานกรรมการ บริษัท ที.เค.เอส. เทคโนโลยี จำกัด (มหาชน)	
					2539 – ปัจจุบัน	ประธานกรรมการ บริษัท พรินซ์ โซลูชั่นส์ จำกัด	
					2553 – ปัจจุบัน	รองประธานสภาอุตสาหกรรมแห่งประเทศไทย	
					2553 – ปัจจุบัน	ประธานสถาบันเทคโนโลยีสารสนเทศและการสื่อสาร เพื่ออุตสาหกรรม	
					2553 – ปัจจุบัน	ที่ปรึกษา คณะอนุกรรมการการ การพาณิชย์และอุตสาหกรรม วุฒิสภา	
					2551 – ปัจจุบัน	ประธานกรรมการการส่งเสริมกิจการ/กรรมการสภา	โรงเรียนนายร้อยตำรวจสามพราน
					2549 – ปัจจุบัน	กรรมการที่ปรึกษา สมาคมบริษัทจดทะเบียนไทย	
					2551 – ปัจจุบัน	กรรมการ/ สาราณียกร สมาคมนิสิตเก่า จุฬาลงกรณ์มหาวิทยาลัย	
					2553 – ปัจจุบัน	ที่ปรึกษา กองบังคับการตำรวจท่องเที่ยว	
2548 – ปัจจุบัน	ที่ปรึกษา สมาคมการพิมพ์ไทย						
2547 – ปัจจุบัน	ที่ปรึกษา สมาคมธุรกิจคอมพิวเตอร์ไทย						

ชื่อ-สกุล ตำแหน่ง	อายุ (ปี)	วุฒิการศึกษาสูงสุด	ความสัมพันธ์ ครอบครัว ระหว่าง ผู้บริหาร	สัดส่วนการ ถือหุ้นใน บริษัท (%)	ประสบการณ์ทำงานในระยะ 5 ปี ย้อนหลัง		
					ช่วงเวลา	ตำแหน่ง	ชื่อหน่วยงาน/บริษัท/ประเภทธุรกิจ
นายวิระชัย ศรีธาร กรรมการ	58	<ul style="list-style-type: none"> ◆ หลักสูตรการกำกับดูแลกิจการ สำหรับการบริหารและผู้บริหาร ระดับสูงของรัฐวิสาหกิจและองค์กร มหาชน รุ่นพิเศษ สถาบันพัฒนา กรรมการและผู้บริหารระดับสูง ปี 2552 ◆ หลักสูตร “Executive Leadership Program” NIDA – Wharton University of Pennsylvania ปี 2548 ◆ หลักสูตรประกาศนียบัตร “Director Accreditation Program” (DAP) สมาคมส่งเสริมสถาบันกรรมการ บริษัทไทย (IOD) รุ่นที่ 12 ปี 2547 ◆ หลักสูตรประกาศนียบัตร “Director Certification Program” (DCP) สมาคม ส่งเสริมสถาบันกรรมการบริษัทไทย (IOD) รุ่นที่ 52 ปี 2547 	-	0.01%	2542 – ปัจจุบัน	กรรมการ	บริษัท ซินเน็ค (ประเทศไทย) จำกัด (มหาชน)
					2553 – ปัจจุบัน	ที่ปรึกษา	บริษัท ที.เค.เอส. เทคโนโลยี จำกัด (มหาชน)
					2540 – ปัจจุบัน	กรรมการ	บริษัท ที.เค.เอส. สยามเพรส แมเนจเม้นท์ จำกัด

ชื่อ-สกุล ตำแหน่ง	อายุ (ปี)	วุฒิการศึกษาสูงสุด	ความสัมพันธ์ ครอบครัว ระหว่าง ผู้บริหาร	สัดส่วนการ ถือหุ้นใน บริษัทฯ (%)	ประสบการณ์ทำงานในระยะ 5 ปี ย้อนหลัง		
					ช่วงเวลา	ตำแหน่ง	ชื่อหน่วยงาน/บริษัท/ประเภทธุรกิจ
		<ul style="list-style-type: none"> ◆ ปริญญาตรี วิศวกรรมศาสตร์ สาขาเครื่องกล มหาวิทยาลัยเทคโนโลยีพระจอมเกล้าธนบุรี ◆ หลักสูตรประกาศนียบัตร "Director Certificate Program" (DCP) สมาคมส่งเสริมสถาบันกรรมการบริษัทไทย (IOD) รุ่นที่ 102 ปี 2551 ◆ หลักสูตรผู้บริหารระดับสูง สถาบันวิทยาการตลาดทุน (หลักสูตร วทค.) รุ่นที่ 4 ปี 2551 			2542 – ปัจจุบัน กรรมการตรวจสอบ 2538 – ปัจจุบัน กรรมการ 2547 – 2553 กรรมการผู้จัดการ	บริษัท พินนิก จำกัด (มหาชน) บริษัท ไทยสตอเรจ แมตเทอร์ จำกัด (มหาชน) บริษัท ที.เค.เอส. เทคโนโลยี จำกัด (มหาชน)	
นายตุ ชู กรรมการ	59	<ul style="list-style-type: none"> ◆ ปริญญาตรี วิศวกรรมศาสตร์ สาขาไฟฟ้าและระบบควบคุม National Chiao Tung University ประเทศไต้หวัน 	-	-	2545 – ปัจจุบัน กรรมการ 2531 – ปัจจุบัน ประธานกรรมการและประธานเจ้าหน้าที่บริหาร	บริษัท ซินเน็ค (ประเทศไทย) จำกัด (มหาชน) Synnex Technology International Corp	
นายอว ชัย กรรมการ	54	<ul style="list-style-type: none"> ◆ ปริญญาตรี สาขาบัญชี National Chung Hsing University ประเทศไต้หวัน 	-	-	2545 – ปัจจุบัน กรรมการ 2531 – ปัจจุบัน ผู้ช่วยรองประธาน	บริษัท ซินเน็ค (ประเทศไทย) จำกัด (มหาชน) Synnex Technology International Corp	
นายลี ลี กรรมการ	58	<ul style="list-style-type: none"> ◆ ปริญญาตรี สาขานิติศาสตร์ Soochow University ประเทศไต้หวัน 	-	-	2545 – ปัจจุบัน กรรมการ 2531 – ปัจจุบัน ผู้อำนวยการฝ่ายธุรการ	บริษัท ซินเน็ค (ประเทศไทย) จำกัด (มหาชน) Synnex Technology International Corp	

ชื่อ-สกุล ตำแหน่ง	อายุ (ปี)	วุฒิการศึกษาสูงสุด	ความสัมพันธ์ ครอบครัว ระหว่าง ผู้บริหาร	สัดส่วนการ ถือหุ้นใน บริษัทฯ (%)	ประสบการณ์ทำงานในระยะ 5 ปี ย้อนหลัง		
					ช่วงเวลา	ตำแหน่ง ชื่อหน่วยงาน/บริษัท/ประเภทธุรกิจ	
นายเว่ย ชู กรรมการ	58	◆ ปริญญาตรี สาขาเทคโนโลยีสารสนเทศ Tamkang University ประเทศไต้หวัน	-	-	2551 – ปัจจุบัน 2532 – ปัจจุบัน	กรรมการ รองประธานบริษัท สายงาน โลจิสติก, เทคโนโลยีสารสนเทศ, บริการ	บริษัท ซินเน็ค (ประเทศไทย) จำกัด (มหาชน) Synnex Technology International Corp
นายตู่ ชู เวี๊ยม	53	◆ ปริญญาโท สาขาวิศวกรรมคอมพิวเตอร์ San Jose State University ประเทศสหรัฐอเมริกา	-	-	2551 – ปัจจุบัน 2550 – ปัจจุบัน	กรรมการ ผู้จัดการทั่วไปฝ่าย พัฒนาธุรกิจ	บริษัท ซินเน็ค (ประเทศไทย) จำกัด (มหาชน) Synnex Technology International Corp
นายพูนพิพันธ์ เทยะราชกุล รองประธานเจ้าหน้าที่บริหาร อาวุโส สายงานอำนวยการ	53	◆ ปริญญาตรี สาขาการค้าระหว่างประเทศ Cheng Chi University ประเทศไต้หวัน ◆ หลักสูตรประกาศนียบัตร "Director Certification Program" (DCP) สมาคมส่งเสริมสถาบันกรรมการ บริษัทไทย (IOD) รุ่น 52 ปี 2550 ◆ หลักสูตร TLCA Executive Development Program (EDP) สมาคมบริษัทจดทะเบียนไทย รุ่นที่ 1 ปี 2551	-	0.8%	2551 – ปัจจุบัน 2534 – ปัจจุบัน	กรรมการ รองประธานเจ้าหน้าที่บริหาร อาวุโสสายงานอำนวยการ	บริษัท ซินเน็ค (ประเทศไทย) จำกัด (มหาชน) บริษัท ซินเน็ค (ประเทศไทย) จำกัด (มหาชน)
นายสมชัย อภิวัฒน์พวง กรรมการอิสระ และประธาน กรรมการตรวจสอบ	61	◆ ปริญญาโท (ศ.ม.) สาขาการจัดการงานสาธารณะ มหาวิทยาลัยรามคำแหง	-	-	2550 – ปัจจุบัน 2549 – ปัจจุบัน 2549 – 2551	ประธานกรรมการตรวจสอบ และกรรมการอิสระ ประธานกรรมการตรวจสอบ ประธานกรรมการโรจนาไฟฟ้า	บริษัท ซินเน็ค (ประเทศไทย) จำกัด (มหาชน) บริษัท ห้างสรรพสินค้าโรบินสัน จำกัด (มหาชน) กรมสรรพสามิต กระทรวงการคลัง

ชื่อ-สกุล ตำแหน่ง	อายุ (ปี)	วุฒิการศึกษาสูงสุด	ความสัมพันธ์ ครอบครัว ระหว่าง ผู้บริหาร	สัดส่วนการ ถือหุ้นใน บริษัทฯ (%)	ประสบการณ์ทำงานในระยะ 5 ปี ย้อนหลัง		
					ช่วงเวลา	ตำแหน่ง	ชื่อหน่วยงาน/บริษัท/ประเภทธุรกิจ
		<ul style="list-style-type: none"> ◆ ปริญญาตรี(บร.บ.) สาขาการบัญชี มหาวิทยาลัยรามคำแหง ◆ หลักสูตรป้องกันราชอาณาจักรภาครัฐร่วมเอกชน (ปรอ.) วิทยาลัยป้องกันราชอาณาจักร รุ่นที่ 16 ปี 2546 ◆ หลักสูตรประกาศนียบัตร "Director Accreditation Program" (DAP) สมาคมส่งเสริมสถาบันกรรมการบริษัทไทย (IOD) รุ่นที่ 14 ปี 2547 ◆ หลักสูตรประกาศนียบัตร "Director Certification Program" (DCP) สมาคมส่งเสริมสถาบันกรรมการบริษัทไทย (IOD) รุ่นที่ 74 ปี 2549 ◆ หลักสูตรผู้บริหารระดับสูง สถาบันวิทยาการตลาดทุน (หลักสูตร วท.) รุ่นที่ 5 ปี 2552 ◆ หลักสูตรประกาศนียบัตร "Audit Committee Program" (ACP) สมาคมส่งเสริมสถาบันกรรมการบริษัทไทย (IOD) รุ่นที่ 21 ปี 2551 			<p>2548 – 2551</p> <p>2548 – ปัจจุบัน</p> <p>2553 – ปัจจุบัน</p> <p>2551 – 2552</p> <p>2546 – 2551</p>	<p>กรรมการบริหารกิจการ องค์การสุรา</p> <p>กรรมการวิชาชีพ ภาชีอาหาร</p> <p>หัวหน้าผู้ตรวจราชการ ผู้ตรวจราชการ รองอธิบดี</p>	<p>กรมสรรพสามิต กระทรวงการคลัง</p> <p>สภาวิชาชีพบัญชี</p> <p>กระทรวงการคลัง</p> <p>กระทรวงการคลัง</p> <p>กรมสรรพสามิต</p>

ชื่อ-สกุล ตำแหน่ง	อายุ (ปี)	วุฒิการศึกษาสูงสุด	ความสัมพันธ์ ครอบครัว ระหว่าง ผู้บริหาร	สัดส่วนการ ถือหุ้นใน บริษัทฯ (%)	ประสบการณ์ทำงานในระยะ 5 ปี ย้อนหลัง		
					ช่วงเวลา	ตำแหน่ง	ชื่อหน่วยงาน/บริษัท/ประเภทธุรกิจ
นายวิสูตร เศรษฐบุตร กรรมการอิสระ และ กรรมการตรวจสอบ	63	<ul style="list-style-type: none"> ◆ ปริญญาโท วิศวกรรมศาสตร์ McGill University ประเทศแคนาดา ◆ ปริญญาตรี วิศวกรรมศาสตร์ McGill University ประเทศแคนาดา ◆ หลักสูตรประกาศนียบัตร "Director Certification Program" (DCP) สมาคมส่งเสริม สถาบันกรรมการบริษัทไทย (IOD) รุ่นที่ 49 ปี 2547 ◆ หลักสูตรประกาศนียบัตร "Audit Committee Program" (ACP) สมาคมส่งเสริมสถาบัน กรรมการบริษัทไทย (IOD) รุ่นที่ 9 ปี 2548 	-	-	2550 – ปัจจุบัน	กรรมการตรวจสอบ และกรรมการอิสระ ที่ปรึกษา	บริษัท ซินเน็ค (ประเทศไทย) จำกัด (มหาชน)
					2547 – 2553		สำนักงานส่งเสริมวิสาหกิจขนาดกลาง และขนาดย่อม
นางมาลีรัตน์ ปลื้มจิตรชม กรรมการอิสระ และกรรมการตรวจสอบ		<ul style="list-style-type: none"> ◆ ปริญญาโท บริหารธุรกิจ Michigan State University ประเทศสหรัฐอเมริกา ◆ ปริญญาตรี บัญชีบัณฑิต จุฬาลงกรณ์มหาวิทยาลัย 	-	-	2550 – ปัจจุบัน	กรรมการตรวจสอบ และกรรมการอิสระ	บริษัท ซินเน็ค (ประเทศไทย) จำกัด (มหาชน)
					2540 – ปัจจุบัน 2548 – ปัจจุบัน 2549 – 2550	ประธานกรรมการ ที่ปรึกษา กรรมการตรวจสอบ และกรรมการอิสระ	สถาบัน Knowledge Plus กลุ่มธนาคาร บริษัท ที.เค.เอส. เทคโนโลยี จำกัด (มหาชน)
					2542 – 2548	ผู้ช่วยผู้จัดการใหญ่	ธนาคารไทยพาณิชย์ จำกัด (มหาชน)


ชื่อ-สกุล ตำแหน่ง	อายุ (ปี)	วุฒิการศึกษาสูงสุด	ความสัมพันธ์ ครอบครัว ระหว่าง ผู้บริหาร	สัดส่วนการ ถือหุ้นใน บริษัทฯ (%)	ช่วงเวลา	ประสบการณ์ทำงานในระยะ 5 ปี ย้อนหลัง	
						ตำแหน่ง	ชื่อหน่วยงาน/บริษัท/ประเภทธุรกิจ
นางวิภา พงศ์บุษิต กรรมการอิสระ และกรรมการตรวจสอบ	61	<ul style="list-style-type: none"> ◆ หลักสูตรการป้องกันราชอาณาจักรภาครัฐร่วมเอกชน (ปรอ.) รุ่นที่ 11 วิทยาลัยป้องกันราชอาณาจักร ปี 2541 ◆ หลักสูตรประกาศนียบัตร "Director Certification Program" (DCP) สมาคมส่งเสริมสถาบันกรรมการบริษัทไทย (IOD) รุ่นที่ 45 ปี 2547 ◆ หลักสูตรผู้บริหารระดับสูง สถาบันวิทยาการตลาดทุน (หลักสูตร วทท.) รุ่นที่ 6 ปี 2551 			2553 - ปัจจุบัน	กรรมการตรวจสอบ	บริษัท ซันเน็ค (ประเทศไทย) จำกัด (มหาชน)
						2553 - ปัจจุบัน	และกรรมการอิสระ ที่ปรึกษาประจำสถาบัน วิทยาการเศรษฐกิจและ การค้า
		<ul style="list-style-type: none"> ◆ หลักสูตรการป้องกันราชอาณาจักรภาครัฐร่วมเอกชน (ปรอ.) วิทยาลัยป้องกันราชอาณาจักร รุ่นที่ 15 ปี 2546 ◆ หลักสูตรผู้บริหารระดับสูง สถาบันวิทยาการตลาดทุน (หลักสูตร วทท.) รุ่นที่ 3 ปี 2549 			2553 - 2554	กรรมการและประธาน กรรมการตรวจสอบ	บริษัท บริหารสินทรัพย์สุขุมวิท จำกัด
					2552 - 2554 2551 - 2554	อนุกรรมการด้านโลจิสติก อนุกรรมการนโยบาย การเงินและการคลังมหภาค	วุฒิสภา วุฒิสภา

ชื่อ-สกุล ตำแหน่ง	อายุ (ปี)	วุฒิการศึกษาสูงสุด	ความสัมพันธ์ ครอบครัว ระหว่าง ผู้บริหาร	สัดส่วนการ ถือหุ้นใน บริษัทฯ (%)	ช่วงเวลา	ประสบการณ์ทำงานในระยะ 5 ปี ย้อนหลัง	
						ตำแหน่ง	ชื่อหน่วยงาน/บริษัท/ประเภทธุรกิจ
นายบุษิต บุญญลักษณ์ รองประธานเจ้าหน้าที่บริหาร สายงานขายและการตลาด	58	<ul style="list-style-type: none"> ◆ หลักสูตรประกาศนียบัตร "Director Certification Program" (DCP) สมาคมส่งเสริมสถาบันกรรมการบริษัทไทย (IOD) รุ่นที่ 59 ปี 2548 ◆ หลักสูตรการบริหารงานภาครัฐและกฎหมายมหาชน สถาบันพระปกเกล้า (ปรม.) รุ่นที่ 3 ◆ หลักสูตรผู้บริหารระดับสูงด้านการค้าและการพาณิชย์ (TEPCot) รุ่นที่ 1 ◆ ปริญญาโท สาขา Computer Sciences, West Coast University ประเทศสหรัฐอเมริกา ◆ ปริญญาตรี วิทยาศาสตร์ สหิติ คอมพิวเตอร์ มหาวิทยาลัยเทคโนโลยีพระจอมเกล้าธนบุรี ◆ หลักสูตร TLCA Executive Development Program (EDP) สมาคมบริษัทจดทะเบียนไทย รุ่นที่ 2 ปี 2551 	-	0.000003%	2536 – ปัจจุบัน	รองประธานเจ้าหน้าที่บริหาร อาวุโสายงานขายและ การตลาด	บริษัท ซันเบ็ค (ประเทศไทย) จำกัด (มหาชน)
					2550 - ปัจจุบัน 2551 - 2553 ก.พ. - มี.ย. 2552 2548 - 2551	กรรมการ ผู้ตรวจราชการ กระทรวงการคลัง กรมการ รองอธิบดี	บริษัท กฎหมายกรุงไทย จำกัด กระทรวงการคลัง บริษัท ทำอากาศยานไทย จำกัด (มหาชน) กรมสรรพากร กระทรวงการคลัง

ชื่อ-สกุล ตำแหน่ง	อายุ (ปี)	วุฒิการศึกษาสูงสุด	ความสัมพันธ์ ครอบครัว ระหว่าง ผู้บริหาร	สัดส่วนการ ถือหุ้นใน บริษัทฯ (%)	ช่วงเวลา	ประสบการณ์ทำงานในระยะ 5 ปี ย้อนหลัง	
						ตำแหน่ง	ชื่อหน่วยงาน/บริษัท/ประเภทธุรกิจ
นางสาวสุวรรณี แซ่ลี รองประธานเจ้าหน้าที่บริหาร ฝ่ายขายและการตลาดสินค้า คอนซูมเมอร์	47	<ul style="list-style-type: none"> ◆ ปริญญาโท รัฐประศาสนศาสตร์ จุฬาลงกรณ์มหาวิทยาลัย ◆ หลักสูตร TLCA Executive Development Program (EDP) สมาคมบริษัทจดทะเบียนไทย รุ่นที่ 4 ปี 2552 	-	0.01%	2545 – ปัจจุบัน	รองประธานเจ้าหน้าที่บริหาร ฝ่ายขายและการตลาดสินค้า คอนซูมเมอร์	บริษัท ซันเน็ค (ประเทศไทย) จำกัด (มหาชน)
นางสาวกัมแก้ว จุกะสมพากร รองประธานเจ้าหน้าที่บริหาร ฝ่ายโลจิสติกส์และ สายการประกอบ	53	<ul style="list-style-type: none"> ◆ ปริญญาตรี เศรษฐศาสตร์ มหาวิทยาลัยธรรมศาสตร์ ◆ ปริญญาตรี สาขาการจัดการ มหาวิทยาลัยสุโขทัยธรรมาธิราช ◆ หลักสูตร TLCA Executive Development Program (EDP) สมาคมบริษัทจดทะเบียนไทย รุ่นที่ 3 ปี 2552 	-	0.000003%	2539 – ปัจจุบัน	รองประธานเจ้าหน้าที่บริหาร ฝ่าย โลจิสติกส์และ สายการประกอบ	บริษัท ซันเน็ค (ประเทศไทย) จำกัด (มหาชน)
นางสาวสุพร เลิศธีร์ปัญญาวงศ์ ผู้อำนวยการฝ่ายการเงิน และจัดซื้อ	54	<ul style="list-style-type: none"> ◆ ปริญญาตรี คณะบริหารธุรกิจ มหาวิทยาลัยสุโขทัยธรรมาธิราช ◆ หลักสูตร TLCA Executive Development Program (EDP) สมาคมบริษัทจดทะเบียนไทย รุ่นที่ 3 ปี 2552 	-	0.02%	2547 – ปัจจุบัน	ผู้อำนวยการฝ่ายการเงิน และจัดซื้อ	บริษัท ซันเน็ค (ประเทศไทย) จำกัด (มหาชน)

ชื่อ-สกุล ตำแหน่ง	อายุ (ปี)	วุฒิการศึกษาสูงสุด	ความสัมพันธ์ ครอบครัว ผู้บริหาร	สัดส่วนการ ถือหุ้นใน บริษัทฯ (%)	ประสบการณ์ทำงานในระยะ 5 ปี ย้อนหลัง	
					ช่วงเวลา	ตำแหน่ง ชื่อหน่วยงาน/บริษัท/ประเภทธุรกิจ
นางสาวกมลศรี บุญแจ้ง ผู้อำนวยการฝ่ายบัญชี	50	<ul style="list-style-type: none"> ปริญญาตรี (บร.บ.) สาขาบัญชี มหาวิทยาลัยรามคำแหง หลักสูตร TLCA Executive Development Program (EDP) สมาคมบริษัทจดทะเบียนไทย รุ่นที่ 6 ปี 2553 	-	0.000003%	2536 – ปัจจุบัน	ผู้อำนวยการฝ่ายบัญชี บริษัท ซินเน็ค (ประเทศไทย) จำกัด (มหาชน)
นายเชิดชัย ศรีคำรุณ ผู้อำนวยการฝ่ายตรวจสอบภายใน	53	<ul style="list-style-type: none"> ปริญญาโท (สป.บ.) สาขาการจัดการ สถาบันบัณฑิตพัฒนบริหารศาสตร์ ปริญญาตรี (บช.บ) คณะบริหารธุรกิจ สาขาการบัญชี มหาวิทยาลัยเทคโนโลยีพระจอมเกล้าธนบุรี หลักสูตร TLCA Executive Development Program (EDP) สมาคมบริษัทจดทะเบียนไทย รุ่นที่ 5 ปี 2553 	-	0.004%	2552 – ปัจจุบัน 2550 – 2552 2546 – 2550	<ul style="list-style-type: none"> ผู้อำนวยการฝ่ายตรวจสอบภายใน บริษัท ซินเน็ค (ประเทศไทย) จำกัด (มหาชน) ผู้จัดการฝ่ายตรวจสอบภายใน บริษัท ซินเน็ค (ประเทศไทย) จำกัด (มหาชน) ผู้จัดการฝ่ายอำนวยการ บริษัท ซินเน็ค (ประเทศไทย) จำกัด (มหาชน)
นายชาญชัย อัครเวทวัฒน์ ผู้อำนวยการฝ่ายการตลาดกลุ่ม เอ็นเตอร์ไพรส์ โซลูชันส์	49	<ul style="list-style-type: none"> ปริญญาโท วิทยาศาสตร์คอมพิวเตอร์ มหาวิทยาลัยเอแบค 	-	-	2549 – ปัจจุบัน 2545 – 2549	<ul style="list-style-type: none"> ผู้อำนวยการฝ่าย การตลาดกลุ่ม เอ็นเตอร์ไพรส์ โซลูชันส์ ผู้จัดการทั่วไป บริษัท ซินเน็ค (ประเทศไทย) จำกัด (มหาชน)
นายบุญชัย เอกอภิสิทธิ์ ผู้อำนวยการฝ่ายขายและ การตลาด สิ้นค้าคอมพิวเตอร์ซีเอส	48	<ul style="list-style-type: none"> ปริญญาตรี (บร.บ.) สาขาการตลาด มหาวิทยาลัยรามคำแหง หลักสูตร TLCA Executive Development Program (EDP) สมาคมบริษัทจดทะเบียนไทย รุ่นที่ 5 ปี 2553 	-	0.000003%	2549 – ปัจจุบัน 2545 – 2549	<ul style="list-style-type: none"> ผู้อำนวยการฝ่ายขายและ การตลาด สิ้นค้าคอมพิวเตอร์ซีเอส ผู้จัดการฝ่ายขาย บริษัท ซินเน็ค (ประเทศไทย) จำกัด (มหาชน)

ชื่อ-สกุล ตำแหน่ง	อายุ (ปี)	วุฒิการศึกษาสูงสุด	ความสัมพันธ์ ครอบครัว ระหว่าง ผู้บริหาร	สัดส่วนการ ถือหุ้นใน บริษัทฯ (%)	ประสบการณ์ทำงานในระยะ 5 ปี ย้อนหลัง		
					ช่วงเวลา	ตำแหน่ง	ชื่อหน่วยงาน/บริษัท/ประเภทธุรกิจ
นายประสิทธิ์ ปาณวิเชียร ผู้อำนวยการฝ่ายขายและ ฝ่ายปฏิบัติการภูมิภาค	41	<ul style="list-style-type: none"> ◆ ปริญญาตรี (ศศ.บ.) สาขารัฐศาสตร์ มหาวิทยาลัยรามคำแหง ◆ หลักสูตร Mini MBA เสริมสร้างผู้ประกอบการไอทียุคใหม่ (Modern IT CEO Program) คณะพาณิชยศาสตร์และการบัญชี จุฬาลงกรณ์มหาวิทยาลัย 	-	-	2553 – ปัจจุบัน	ผู้อำนวยการฝ่ายขายและ ฝ่ายปฏิบัติการภูมิภาค	บริษัท ซินเน็ค (ประเทศไทย) จำกัด (มหาชน)
					2549 – 2552	ผู้จัดการฝ่ายขายและ ปฏิบัติการภูมิภาค	บริษัท ซินเน็ค (ประเทศไทย) จำกัด (มหาชน)
					2541 – 2549	ผู้จัดการสาขา ภูมิภาค - ภาคเหนือ	บริษัท ซินเน็ค (ประเทศไทย) จำกัด (มหาชน)
นางสาวสุธิดา มงคลสุธี เลขานุการบริษัท	-	<ul style="list-style-type: none"> ◆ ปริญญาโท สาขาธุรกิจระหว่างประเทศ Queen Mary, University of London ประเทศอังกฤษ ◆ ปริญญาตรี บริหารบัณฑิต สาขาการเมืองและการบริหาร จุฬาลงกรณ์มหาวิทยาลัย 	-	0.05%	2552 – ปัจจุบัน 2547 – 2549	เลขานุการบริษัท Management Trainee ◆ Institutional Dealer ◆ บัณฑิตาระหว่างหลักสูตร	บริษัท ซินเน็ค (ประเทศไทย) จำกัด (มหาชน) บริษัท หลักทรัพย์ยูไอบี เคย์เสียน (ประเทศไทย) จำกัด (มหาชน)



รายงานการตรวจสอบงบการเงิน
วันที่ 31 ธันวาคม 2553



บริษัท สำนักงาน เอ เอ็ม ซี จำกัด
SAM NAK-NGAN A.M.C. Co., Ltd.

รายงานของผู้สอบบัญชีรับอนุญาต

เสนอ ผู้ถือหุ้นและคณะกรรมการบริษัท ชินเน็ค (ประเทศไทย) จำกัด (มหาชน)

ข้าพเจ้าได้ตรวจสอบงบดุลรวมและงบดุลเฉพาะกิจการ ณ วันที่ 31 ธันวาคม 2553 งบกำไรขาดทุนรวม และงบกำไรขาดทุนเฉพาะกิจการ งบแสดงการเปลี่ยนแปลงส่วนของผู้ถือหุ้นรวมและงบแสดงการเปลี่ยนแปลงส่วนของผู้ถือหุ้นเฉพาะกิจการ และงบกระแสเงินสดรวมและงบกระแสเงินสดเฉพาะกิจการ สำหรับปีสิ้นสุดวันเดียวกันของ บริษัท ชินเน็ค (ประเทศไทย) จำกัด (มหาชน) และบริษัทย่อย และเฉพาะของบริษัท ชินเน็ค (ประเทศไทย) จำกัด (มหาชน) ซึ่งผู้บริหารของกิจการเป็นผู้รับผิดชอบต่อความถูกต้องและครบถ้วนของข้อมูลในงบการเงินเหล่านี้ ส่วนข้าพเจ้าเป็นผู้รับผิดชอบในการแสดงความเห็นต่องบการเงินดังกล่าวจากผลการตรวจสอบของข้าพเจ้า งบการเงินรวมและงบการเงินเฉพาะกิจการ สำหรับปีสิ้นสุดวันที่ 31 ธันวาคม 2552 ของบริษัท ชินเน็ค (ประเทศไทย) จำกัด (มหาชน) และบริษัทย่อย และเฉพาะของบริษัท ชินเน็ค (ประเทศไทย) จำกัด (มหาชน) ตรวจสอบโดยผู้สอบบัญชีอื่นในสำนักงานเดียวกันซึ่งได้แสดงความเห็นอย่างไม่มีเงื่อนไข ตามรายงานลงวันที่ 24 กุมภาพันธ์ 2553

ข้าพเจ้าได้ปฏิบัติตามตรวจสอบตามมาตรฐานการสอบบัญชีที่รับรองทั่วไป ซึ่งกำหนดให้ข้าพเจ้าต้องวางแผนและปฏิบัติงาน เพื่อให้ได้ความเชื่อมั่นอย่างมีเหตุผลว่า งบการเงินแสดงข้อมูลที่ขัดต่อข้อเท็จจริงอันเป็นสาระสำคัญหรือไม่ การตรวจสอบรวมถึงการใช้วิธีการทดสอบหลักฐานประกอบรายการทั้งที่เป็นจำนวนเงินและการเปิดเผยข้อมูลในงบการเงิน การประเมินความเหมาะสมของหลักการบัญชีที่กิจการใช้และประมาณการเกี่ยวกับรายการทางการเงินที่เป็นสาระสำคัญ ซึ่งผู้บริหารเป็นผู้จัดทำขึ้น ตลอดจนการประเมินถึงความเหมาะสมของการแสดงรายการที่นำเสนอในงบการเงินโดยรวม ข้าพเจ้าเชื่อว่าการตรวจสอบดังกล่าวให้ข้อสรุปที่เป็นเกณฑ์อย่างเหมาะสมในการแสดงความเห็นของข้าพเจ้า

ข้าพเจ้าเห็นว่า งบการเงินรวมและงบการเงินเฉพาะกิจการข้างต้นนี้แสดงฐานะการเงินรวมและฐานะการเงินเฉพาะกิจการ ณ วันที่ 31 ธันวาคม 2553 ผลการดำเนินงานรวมและผลการดำเนินงานเฉพาะกิจการ และกระแสเงินสดรวม และกระแสเงินสดเฉพาะกิจการ สำหรับปีสิ้นสุดวันเดียวกันของ บริษัท ชินเน็ค (ประเทศไทย) จำกัด (มหาชน) และบริษัทย่อย และเฉพาะของบริษัท ชินเน็ค (ประเทศไทย) จำกัด (มหาชน) โดยถูกต้องตามที่ควรในสาระสำคัญตามหลักการบัญชีที่รับรองทั่วไป

บริษัท สำนักงาน เอ เอ็ม ซี จำกัด

(นางสาวสินสนีย์ พูลสวัสดิ์)

ผู้สอบบัญชีรับอนุญาต เลขที่ 6977

กรุงเทพมหานคร

วันที่ 21 กุมภาพันธ์ 2554

ชั้นที่ 19 ยูนิต 4 อาคารซิลคอมเพล็กซ์ 191 ถนนสีลม แขวงสีลม เขตบางรัก กรุงเทพฯ 10500
4th Unit, 19th Floor, Silom Complex Building, 191 Silom Road, Silom, Bangrak, Bangkok 10500
Tel : 662-231-3980-7 Fax : 662-231-3988 E-mail : amc@amc-mri.com Website : www.amc-mri.com

บริษัท ซินเน็ค (ประเทศไทย) จำกัด (มหาชน) และบริษัทย่อย

งบดุล

ณ วันที่ 31 ธันวาคม 2553 และ 2552

(หน่วย : บาท)

หมายเหตุ	งบการเงินรวม		งบการเงินเฉพาะกิจการ	
	2553	2552	2553	2552
สินทรัพย์				
สินทรัพย์หมุนเวียน				
เงินสดและรายการเทียบเท่าเงินสด	115,386,358.96	25,697,581.41	108,220,130.87	21,007,520.23
ลูกหนี้การค้า-สุทธิ	5.1 และ 6 2,053,793,034.70	1,684,828,937.80	2,051,468,850.52	1,683,750,693.44
สินค้าคงเหลือ-สุทธิ	7 1,088,765,674.25	1,081,998,609.41	1,088,490,785.17	1,081,984,832.83
ส่วนลดค้างรับ	83,642,171.02	86,296,893.97	83,642,171.02	86,296,893.97
สินทรัพย์หมุนเวียนอื่น	25,660,804.21	21,165,542.79	25,605,218.94	21,134,724.31
รวมสินทรัพย์หมุนเวียน	3,367,248,043.14	2,899,987,565.38	3,357,427,156.52	2,894,174,664.78
สินทรัพย์ไม่หมุนเวียน				
เงินลงทุนในบริษัทย่อย	8 -	-	8,000,000.00	8,000,000.00
เงินลงทุนระยะยาว-สุทธิ	9 41,399,999.99	29,484,000.01	41,399,999.99	29,484,000.01
ที่ดิน อาคาร และอุปกรณ์-สุทธิ	10 369,486,937.13	315,198,085.35	368,469,092.28	314,456,730.25
เงินฝากธนาคารที่ใช้เป็นหลักประกัน	11 -	32,510,000.00	-	32,510,000.00
สินทรัพย์ไม่หมุนเวียนอื่น	4,574,660.47	5,252,454.77	4,532,937.09	5,252,454.77
รวมสินทรัพย์ไม่หมุนเวียน	415,461,597.59	382,444,540.13	422,402,029.36	389,703,185.03
รวมสินทรัพย์	3,782,709,640.73	3,282,432,105.51	3,779,829,185.88	3,283,877,849.81

หมายเหตุประกอบงบการเงินเป็นส่วนหนึ่งของงบการเงินนี้

บริษัท ซินเน็ค (ประเทศไทย) จำกัด (มหาชน) และบริษัทย่อย

งบดุล

ณ วันที่ 31 ธันวาคม 2553 และ 2552

(หน่วย : บาท)

หมายเหตุ	งบการเงินรวม		งบการเงินเฉพาะกิจการ		
	2553	2552	2553	2552	
หนี้สินและส่วนของผู้ถือหุ้น					
หนี้สินหมุนเวียน					
เงินเบิกเกินบัญชีและเงินกู้ยืมระยะสั้นจากสถาบันการเงิน	12	1,074,646,336.06	1,006,119,484.16	1,074,646,336.06	1,006,119,484.16
เจ้าหนี้การค้า		912,756,446.88	739,149,154.27	912,175,821.96	739,149,154.27
ส่วนของหนี้สินระยะยาวที่ถึงกำหนดชำระภายในหนึ่งปี	13	36,420,678.99	36,086,484.11	36,420,678.99	36,086,484.11
เงินกู้ยืมระยะสั้นจากบริษัทย่อย	5.1	-	-	18,000,000.00	18,000,000.00
เจ้าหนี้อื่น	5.1	25,342,626.07	23,315,494.85	26,557,734.09	24,299,889.11
ค่าใช้จ่ายค้างจ่าย		110,342,599.80	88,701,334.50	105,671,253.73	85,420,084.75
ภาษีเงินได้ค้างจ่าย		36,493,474.10	29,767,481.80	36,368,948.04	29,625,849.09
เจ้าหนี้ค่าทรัพย์สิน		1,695,304.34	36,287.21	1,695,304.34	36,287.21
หนี้สินหมุนเวียนอื่น		12,685,192.62	8,310,466.28	12,101,498.71	7,637,056.23
รวมหนี้สินหมุนเวียน		2,210,382,658.86	1,931,486,187.18	2,223,637,575.92	1,946,374,288.93
หนี้สินไม่หมุนเวียน					
หนี้สินตามสัญญาเช่าระยะยาว-สุทธิ	14	3,959,877.89	3,094,185.97	3,959,877.89	3,094,185.97
เงินกู้ยืมระยะยาวจากสถาบันการเงิน	15	128,920,000.00	47,660,000.00	128,920,000.00	47,660,000.00
หนี้สินไม่หมุนเวียนอื่น		16,078,426.74	14,487,563.91	16,071,816.24	14,480,953.41
รวมหนี้สินไม่หมุนเวียน		148,958,304.63	65,241,749.88	148,951,694.13	65,235,139.38
รวมหนี้สิน		2,359,340,963.49	1,996,727,937.06	2,372,589,270.05	2,011,609,428.31

หมายเหตุประกอบงบการเงินเป็นส่วนหนึ่งของงบการเงินนี้

บริษัท ซินเน็กซ์ (ประเทศไทย) จำกัด (มหาชน) และบริษัทย่อย

งบดุล

ณ วันที่ 31 ธันวาคม 2553 และ 2552

(หน่วย : บาท)

หมายเหตุ	งบการเงินรวม		งบการเงินเฉพาะกิจการ	
	2553	2552	2553	2552
ส่วนของผู้ถือหุ้น				
ทุนเรือนหุ้น	16			
ทุนจดทะเบียน				
หุ้นสามัญ 705,000,000 หุ้น มูลค่าหุ้นละ 1.00 บาท	705,000,000.00	705,000,000.00	705,000,000.00	705,000,000.00
ทุนที่ออกและชำระแล้ว				
หุ้นสามัญ 680,000,000 หุ้น มูลค่าหุ้นละ 1.00 บาท	-	680,000,000.00	-	680,000,000.00
หุ้นสามัญ 683,744,750 หุ้น มูลค่าหุ้นละ 1.00 บาท	683,744,750.00	-	683,744,750.00	-
ส่วนเกินมูลค่าหุ้นสามัญ	330,901,395.51	326,482,590.51	330,901,395.51	326,482,590.51
เงินรับล่วงหน้าค่าหุ้นสามัญ	16	5,798,200.50	-	5,798,200.50
กำไรที่ยังไม่เกิดขึ้นในหลักทรัพย์เพื่อขาย	9	33,528,557.52	19,565,982.49	33,528,557.52
กำไรสะสม				
จัดสรรแล้ว				
สำรองตามกฎหมาย	17	40,832,480.31	27,432,480.31	40,832,480.31
สำรองหุ้นสามัญซื้อคืน	18	12,179,006.30	12,179,006.30	12,179,006.30
ยังไม่ได้จัดสรร		328,563,293.40	232,223,115.14	312,434,531.99
หัก หุ้นสามัญซื้อคืน	18	(12,179,006.30)	(12,179,006.30)	(12,179,006.30)
รวมส่วนของผู้ถือหุ้น		1,423,368,677.24	1,285,704,168.45	1,407,239,915.83
รวมหนี้สินและส่วนของผู้ถือหุ้น		3,782,709,640.73	3,282,432,105.51	3,779,829,185.88

หมายเหตุประกอบงบการเงินเป็นส่วนหนึ่งของงบการเงินนี้

บริษัท ซินเน็ค (ประเทศไทย) จำกัด (มหาชน) และบริษัทย่อย

งบกำไรขาดทุน

สำหรับปีสิ้นสุดวันที่ 31 ธันวาคม 2553 และ 2552

(หน่วย : บาท)

หมายเหตุ	งบการเงินรวม		งบการเงินเฉพาะกิจการ	
	2553	2552	2553	2552
รายได้จากการดำเนินงาน				
รายได้จากการขาย	15,582,216,018.40	13,411,098,432.10	15,580,005,759.87	13,411,000,976.86
รายได้จากการบริการ	17,535,952.25	16,351,472.22	12,147,940.18	11,844,184.31
รวมรายได้จากการขายและบริการ	15,599,751,970.65	13,427,449,904.32	15,592,153,700.05	13,422,845,161.17
ต้นทุนจากการดำเนินงาน				
ต้นทุนขาย	(14,725,360,092.12)	(12,673,002,475.07)	(14,725,236,389.12)	(12,673,988,140.46)
ต้นทุนการบริการ	(12,874,427.99)	(12,346,495.46)	(1,933,568.38)	(2,789,590.37)
รวมต้นทุนขายและบริการ	(14,738,234,520.11)	(12,685,348,970.53)	(14,727,169,957.50)	(12,676,777,730.83)
กำไรขั้นต้น	861,517,450.54	742,100,933.79	864,983,742.55	746,067,430.34
กำไรจากอัตราแลกเปลี่ยน	48,895,227.48	43,856,020.24	48,895,227.48	43,856,020.24
รายได้อื่น	13,283,817.89	18,818,448.78	15,064,279.91	20,611,322.40
กำไรก่อนค่าใช้จ่าย	923,696,495.91	804,775,402.81	928,943,249.94	810,534,772.98
ค่าใช้จ่ายในการขาย	(275,375,690.74)	(270,607,411.43)	(285,943,123.12)	(281,469,252.36)
ค่าใช้จ่ายในการบริหาร	(221,944,647.68)	(202,881,807.46)	(220,021,132.84)	(200,689,503.23)
ค่าตอบแทนผู้บริหาร	21 (24,811,440.00)	(20,808,140.00)	(24,811,440.00)	(20,808,140.00)
รวมค่าใช้จ่าย	(522,131,778.42)	(494,297,358.89)	(530,775,695.96)	(502,966,895.59)
กำไรก่อนต้นทุนทางการเงินและภาษีเงินได้	401,564,717.49	310,478,043.92	398,167,553.98	307,567,877.39
ต้นทุนทางการเงิน	(31,248,455.30)	(35,632,324.31)	(31,698,455.31)	(36,116,677.32)
กำไรก่อนภาษีเงินได้	370,316,262.19	274,845,719.61	366,469,098.67	271,451,200.07
ภาษีเงินได้	22 (99,641,608.93)	(72,079,125.47)	(98,487,459.87)	(71,052,551.81)
กำไรสำหรับปี	270,674,653.26	202,766,594.14	267,981,638.80	200,398,648.26
กำไรต่อหุ้น	23			
กำไรต่อหุ้นขั้นพื้นฐาน	0.403	0.303	0.399	0.299
กำไรต่อหุ้นปรับลด	0.400	-	0.396	-
จำนวนหุ้นสามัญขั้นพื้นฐาน (หน่วย : หุ้น)	670,908,283	669,967,360	670,908,283	669,967,360
จำนวนหุ้นสามัญเทียบเท่าปรับลด (หน่วย : หุ้น)	676,313,490	-	676,313,490	-

หมายเหตุประกอบงบการเงินเป็นส่วนหนึ่งของงบการเงินนี้

บริษัท ซินเน็กซ์ (ประเทศไทย) จำกัด (มหาชน) และบริษัทย่อย
 งบแสดงการเปลี่ยนแปลงส่วนของผู้ถือหุ้น
 สำหรับปีสิ้นสุดวันที่ 31 ธันวาคม 2553 และ 2552

งบการเงินรวม

หมายเหตุ	ทุนเรือนหุ้น ที่ออกและ ชำระแล้ว	ส่วนเกิน มูลค่าหุ้น สามัญ	เงินรับล่วงหน้า กำไร(ขาดทุน)ที่ยัง ไม่เกิดขึ้น	กำไรสะสม		หุ้นสามัญซื้อคืน	รวม		
				กำไรสุทธิ	กำไรสุทธิ ที่ยังไม่ได้จัดสรร				
								หักภาษีที่ต้องจ่าย	สำรองหุ้นสามัญซื้อคืน
ยอดคงเหลือ ณ วันที่ 1 มกราคม 2552	680,000,000.00	326,482,590.51	-	6,740,538.07	17,412,480.31	6,881,968.18	178,889,495.12	(6,881,968.18)	1,209,525,104.01
หักภาษีที่ต้องจ่าย	-	-	-	-	-	-	-	-	-
- ผลกำไรที่รับไว้ในส่วนของผู้ถือหุ้น	-	-	16,027,200.00	-	-	-	-	-	16,027,200.00
- ส่วนที่โอนไปกำไรหรือขาดทุนเนื่องจากการขาย รวมรายได้ที่รับไว้ในส่วนของผู้ถือหุ้น	-	-	(3,201,755.58)	-	-	-	-	-	(3,201,755.58)
กำไรสำหรับปี	-	-	12,825,444.42	-	-	-	-	-	12,825,444.42
รวมรายได้ทั้งสิ้นที่รับสำหรับปี	-	-	12,825,444.42	-	-	-	202,766,594.14	-	202,766,594.14
จ่ายเงินปันผล	-	-	-	-	-	-	202,766,594.14	-	215,592,038.56
จัดสรรสำรองตามกฎหมาย	-	-	-	-	-	-	(134,115,936.00)	-	(134,115,936.00)
จัดสรรสำรองหุ้นสามัญซื้อคืน	-	-	-	10,020,000.00	-	-	(10,020,000.00)	-	-
ซื้อคืนหุ้นสามัญ	-	-	-	-	-	5,297,038.12	(5,297,038.12)	-	(5,297,038.12)
ยอดคงเหลือ ณ วันที่ 31 ธันวาคม 2552	680,000,000.00	326,482,590.51	-	19,565,982.49	27,432,480.31	12,179,006.30	232,223,115.14	(12,179,006.30)	1,285,704,168.45
หักภาษีที่ต้องจ่าย	-	-	-	-	-	-	-	-	-
- ผลกำไรที่รับไว้ในส่วนของผู้ถือหุ้น	-	-	-	18,000,000.00	-	-	-	-	18,000,000.00
- ส่วนที่โอนไปกำไรหรือขาดทุนเนื่องจากการขาย	-	-	(4,037,424.97)	-	-	-	-	-	(4,037,424.97)
รวมรายได้ที่รับไว้ในส่วนของผู้ถือหุ้น	-	-	13,962,575.03	-	-	-	-	-	13,962,575.03
กำไรสำหรับปี	-	-	13,962,575.03	-	-	-	270,674,653.26	-	270,674,653.26
รวมรายได้ทั้งสิ้นที่รับสำหรับปี	-	-	13,962,575.03	-	-	-	270,674,653.26	-	284,637,228.29
เพิ่มทุนจากการใช้ใบสำคัญแสดงสิทธิซื้อหุ้นสามัญ	3,744,750.00	4,418,805.00	(8,163,555.00)	-	-	-	-	-	-
รับเงินล่วงหน้าหุ้นสามัญระหว่างปี	-	-	13,961,755.50	-	-	-	-	-	13,961,755.50
จ่ายเงินปันผล	-	-	-	-	-	-	(160,934,475.00)	-	(160,934,475.00)
จัดสรรสำรองตามกฎหมาย	-	-	-	-	13,400,000.00	-	(13,400,000.00)	-	-
ยอดคงเหลือ ณ วันที่ 31 ธันวาคม 2553	683,744,750.00	330,901,395.51	5,798,200.50	33,528,557.52	40,832,480.31	12,179,006.30	328,563,293.40	(12,179,006.30)	1,423,368,677.24

หมายเหตุประกอบงบการเงินเป็นส่วนหนึ่งของงบการเงินนี้

บริษัท ซินเน็กซ์ (ประเทศไทย) จำกัด (มหาชน) และบริษัทย่อย
งบแสดงการเปลี่ยนแปลงส่วนของผู้ถือหุ้น
สำหรับปีสิ้นสุดวันที่ 31 ธันวาคม 2553 และ 2552

งบการเงินเฉพาะกิจการ

หมายเหตุ	งบการเงินเฉพาะกิจการ	(หน่วย : บาท)					รวม			
		ทุนเรือนหุ้น ที่ออกและ ชำระแล้ว	ส่วนเกิน มูลค่าหุ้น สามัญ	เงินรับล่วงหน้า ค่าหุ้นสามัญ	กำไร(ขาดทุน)ที่ยัง ไม่เกิดขึ้นใน หลักทรัพย์ต่อขาย			หุ้นสามัญซื้อคืน		
					กำไรระยะ จัดสรรแล้ว	กำไรระยะ ยังไม่จัดสรร				
ยอดคงเหลือ ณ วันที่ 1 มกราคม 2552		680,000,000.00	326,482,590.51	-	6,740,538.07	17,412,480.31	6,881,968.18	167,821,694.05	(6,881,968.18)	1,198,457,302.94
หลักการบัญชีต่อขาย										
- ผลกำไรที่รับไว้ในส่วนของผู้ถือหุ้น		-	-	-	16,027,200.00	-	-	-	-	16,027,200.00
- ส่วนที่โอนไปกำไรหรือขาดทุนเนื่องจากการขาย		-	-	-	(3,201,755.58)	-	-	-	-	(3,201,755.58)
รวมรายได้ที่รับรู้ในส่วนของผู้ถือหุ้น		-	-	-	12,825,444.42	-	-	-	-	12,825,444.42
กำไรสำหรับปี		-	-	-	12,825,444.42	-	-	200,398,648.26	-	200,398,648.26
รวมรายได้ทั้งสิ้นที่รับรู้สำหรับปี	17	-	-	-	12,825,444.42	-	-	200,398,648.26	-	213,224,092.68
จ่ายเงินปันผล		-	-	-	-	-	-	(134,115,936.00)	-	(134,115,936.00)
จัดสรรสำรองตามกฎหมาย	17	-	-	-	-	10,020,000.00	-	(10,020,000.00)	-	-
จัดสรรสำรองหุ้นสามัญซื้อคืน	18	-	-	-	-	-	5,297,038.12	(5,297,038.12)	-	-
ซื้อคืนหุ้นสามัญ	18	-	-	-	-	-	-	-	(5,297,038.12)	(5,297,038.12)
ยอดคงเหลือ ณ วันที่ 31 ธันวาคม 2552		680,000,000.00	326,482,590.51	-	19,565,982.49	27,432,480.31	12,179,006.30	218,787,368.19	(12,179,006.30)	1,272,268,421.50
หลักการบัญชีต่อขาย										
- ผลกำไรที่รับไว้ในส่วนของผู้ถือหุ้น		-	-	-	18,000,000.00	-	-	-	-	18,000,000.00
- ส่วนที่โอนไปกำไรหรือขาดทุนเนื่องจากการขาย		-	-	-	(4,037,424.97)	-	-	-	-	(4,037,424.97)
รวมรายได้ที่รับรู้ในส่วนของผู้ถือหุ้น		-	-	-	13,962,575.03	-	-	-	-	13,962,575.03
กำไรสำหรับปี		-	-	-	13,962,575.03	-	-	267,981,638.80	-	267,981,638.80
รวมรายได้ทั้งสิ้นที่รับรู้สำหรับปี	16	-	-	-	13,962,575.03	-	-	267,981,638.80	-	281,944,213.83
เพิ่มทุนจากการใช้ใบสำคัญแสดงสิทธิซื้อหุ้นสามัญ	16	3,744,750.00	4,418,805.00	(8,163,555.00)	-	-	-	-	-	-
รับเงินล่วงหน้าค่าหุ้นสามัญ	16	-	-	13,961,755.50	-	-	-	-	-	13,961,755.50
จ่ายเงินปันผล	17	-	-	-	-	-	-	(160,934,475.00)	-	(160,934,475.00)
จัดสรรสำรองตามกฎหมาย	17	-	-	-	-	13,400,000.00	-	(13,400,000.00)	-	-
ยอดคงเหลือ ณ วันที่ 31 ธันวาคม 2553		683,744,750.00	330,901,395.51	5,798,200.50	33,528,557.52	40,832,480.31	12,179,006.30	312,434,531.99	(12,179,006.30)	1,407,239,915.83

หมายเหตุประกอบงบการเงินเป็นส่วนหนึ่งของงบการเงินนี้

บริษัท ซินเน็ค (ประเทศไทย) จำกัด (มหาชน) และบริษัทย่อย

งบกระแสเงินสด

สำหรับปีสิ้นสุดวันที่ 31 ธันวาคม 2553 และ 2552

(หน่วย : บาท)

	งบการเงินรวม		งบการเงินเฉพาะกิจการ	
	2553	2552	2553	2552
กระแสเงินสดจากกิจกรรมดำเนินงาน				
กำไรก่อนภาษีเงินได้	370,316,262.19	274,845,719.61	366,469,098.67	271,451,200.07
ปรับรายการที่กระทบกำไรเป็นเงินสดรับ(จ่าย)จากการดำเนินงาน				
รายได้เงินปันผลรับ	(1,229,280.00)	(2,520,000.00)	(1,229,280.00)	(2,520,000.00)
ค่าเสื่อมราคา	41,852,783.25	39,350,095.67	41,266,768.08	38,991,177.67
โปรแกรมคอมพิวเตอร์ตัดจ่าย	779,903.51	775,991.82	777,010.89	775,991.82
หนี้สูญและหนี้สงสัยจะสูญ-ลูกหนี้การค้า	30,561,607.10	24,896,481.86	30,561,607.10	24,896,481.86
ขาดทุนจากสินค้าเสื่อมสภาพและเคลื่อนไหวซ้ำ	2,830,716.01	1,265,543.93	2,830,716.01	1,265,543.93
ขาดทุนจากสินค้าเสียหาย	67,045.13	213,931.95	67,045.13	213,931.95
ค่าใช้จ่ายจากการบริจาคสินค้า	14,707,163.51	11,976,095.88	14,707,163.51	11,976,095.88
กำไรจากการขายเงินลงทุน	(4,457,353.45)	(8,169,772.75)	(4,457,353.45)	(8,169,772.75)
ขาดทุนจากการจำหน่ายและยกเลิกการใช้สินทรัพย์	108,533.88	208,072.16	108,533.88	208,072.16
กำไรจากอัตราแลกเปลี่ยนที่ยังไม่เกิดขึ้นจริง	(606,618.32)	(3,211,761.29)	(606,618.32)	(3,211,761.29)
ดอกเบี้ยจ่าย	31,248,455.30	35,632,324.31	31,698,455.31	36,116,677.32
กำไรจากการดำเนินงานก่อนการเปลี่ยนแปลงในสินทรัพย์และหนี้สินดำเนินงาน	486,179,218.11	375,262,723.15	482,193,146.81	371,993,638.62
สินทรัพย์ดำเนินงานลดลง(เพิ่มขึ้น)				
ลูกหนี้การค้า	(399,525,704.00)	(496,540,684.04)	(398,279,764.18)	(495,808,944.15)
สินค้าคงเหลือ	(24,371,989.49)	11,904,171.96	(24,110,876.99)	11,897,825.64
ส่วนลดค้างรับ	2,654,722.95	18,601,579.65	2,654,722.95	18,601,579.65
สินทรัพย์หมุนเวียนอื่น	(4,384,353.66)	25,173,242.88	(4,359,586.87)	25,180,790.80
สินทรัพย์ไม่หมุนเวียนอื่น	152,859.04	95,110.36	152,859.04	67,717.71
หนี้สินดำเนินงานเพิ่มขึ้น(ลดลง)				
เจ้าหนี้การค้า	174,255,966.22	184,969,201.05	173,675,341.30	184,969,201.05
เจ้าหนี้อื่น	2,027,131.22	(1,146,057.42)	2,257,844.98	(1,135,276.65)
ค่าใช้จ่ายค้างจ่าย	21,850,636.53	25,771,897.22	20,460,540.21	24,899,206.26
หนี้สินหมุนเวียนอื่น	4,374,726.34	2,076,231.41	4,464,442.48	1,687,111.48
หนี้สินไม่หมุนเวียนอื่น	1,590,862.83	1,764,161.80	1,590,862.83	1,764,161.80
เงินสดรับจากกิจกรรมดำเนินงาน	264,804,076.09	147,931,578.02	260,699,532.56	144,117,012.21
จ่ายดอกเบี้ย	(31,596,249.91)	(37,406,242.63)	(32,046,249.92)	(37,890,595.64)
จ่ายภาษีเงินได้	(92,915,616.63)	(44,689,546.94)	(91,744,360.92)	(43,759,298.64)
เงินสดสุทธิได้มาจากกิจกรรมดำเนินงาน	140,292,209.55	65,835,788.45	136,908,921.72	62,467,117.93

หมายเหตุประกอบงบการเงินเป็นส่วนหนึ่งของการเงินนี้

บริษัท ซินเน็กซ์ (ประเทศไทย) จำกัด (มหาชน) และบริษัทย่อย

งบกระแสเงินสด

สำหรับปีสิ้นสุดวันที่ 31 ธันวาคม 2553 และ 2552

(หน่วย : บาท)

	งบการเงินรวม		งบการเงินเฉพาะกิจการ	
	2553	2552	2553	2552
กระแสเงินสดจากกิจกรรมลงทุน				
รับเงินปันผลจากเงินลงทุนระยะยาว	1,229,280.00	2,520,000.00	1,229,280.00	2,520,000.00
ขายเงินลงทุนระยะยาว	6,503,928.50	17,143,217.16	6,503,928.50	17,143,217.16
ซื้อที่ดิน อาคารและอุปกรณ์	(92,531,902.23)	(21,665,963.11)	(91,669,397.31)	(21,177,078.02)
ขายที่ดิน อาคารและอุปกรณ์	404,553.28	801,453.30	404,553.28	801,453.30
ลงทุนในโปรแกรมคอมพิวเตอร์	(254,968.25)	(198,080.85)	(210,352.25)	(198,080.85)
ได้ถอนเงินฝากธนาคารที่ใช้เป็นหลักประกัน	32,510,000.00	-	32,510,000.00	-
เงินสดสุทธิใช้ไปในกิจกรรมลงทุน	(52,139,108.70)	(1,399,373.50)	(51,231,987.78)	(910,488.41)
กระแสเงินสดจากกิจกรรมจัดหาเงิน				
เงินเบิกเกินบัญชีและเงินกู้ยืมระยะสั้นจากสถาบันการเงินเพิ่มขึ้น(ลดลง)	68,484,796.61	(157,577,676.15)	68,484,796.61	(157,577,676.15)
เงินสดรับจากการกู้ยืมเงินจากบริษัทย่อย	-	-	-	5,000,000.00
จ่ายชำระเจ้าหนี้ค่าทรัพย์สิน	(36,287.21)	(3,478,180.00)	(36,287.21)	(3,478,180.00)
จ่ายชำระหนี้สินตามสัญญาเช่าระยะยาว	(1,200,113.20)	(739,798.12)	(1,200,113.20)	(739,798.12)
รับเงินกู้ยืมระยะยาวจากสถาบันการเงิน	120,000,000.00	-	120,000,000.00	-
จ่ายชำระเงินกู้ยืมระยะยาวจากสถาบันการเงิน	(38,740,000.00)	(35,040,000.00)	(38,740,000.00)	(35,040,000.00)
เงินสดรับจากการเพิ่มทุนจากการใช้ใบกำกับแสดงสิทธิซื้อหุ้นสามัญ	8,163,555.00	-	8,163,555.00	-
เงินรับล่วงหน้าค่าหุ้นสามัญ	5,798,200.50	-	5,798,200.50	-
จ่ายเงินปันผล	(160,934,475.00)	(134,115,936.00)	(160,934,475.00)	(134,115,936.00)
เงินสดจ่ายเพื่อซื้อคืนหุ้นสามัญ	-	(5,297,038.12)	-	(5,297,038.12)
เงินสดสุทธิได้มาจาก(ใช้ไปใน)กิจกรรมจัดหาเงิน	1,535,676.70	(336,248,628.39)	1,535,676.70	(331,248,628.39)
เงินสดและรายการเทียบเท่าเงินสดเพิ่มขึ้น(ลดลง)-สุทธิ	89,688,777.55	(271,812,213.44)	87,212,610.64	(269,691,998.87)
เงินสดและรายการเทียบเท่าเงินสด ณ ต้นปี	25,697,581.41	297,509,794.85	21,007,520.23	290,699,519.10
เงินสดและรายการเทียบเท่าเงินสด ณ วันปลายปี	115,386,358.96	25,697,581.41	108,220,130.87	21,007,520.23
การเปิดเผยข้อมูลเกี่ยวกับกระแสเงินสดเพิ่มเติม				
1. รายการที่ไม่เป็นเงินสดที่มีสาระสำคัญ มีดังนี้				
- ซื้อสินทรัพย์ซึ่งยังไม่ได้จ่ายชำระ	1,584,396.58	33,913.28	1,584,396.58	33,913.28
- ภาษีซื้อจากการซื้อสินทรัพย์ซึ่งยังไม่ได้จ่ายชำระ	110,907.76	2,373.93	110,907.76	2,373.93
- ซื้อสินทรัพย์โดยทำสัญญาเช่าระยะยาว	2,400,000.00	2,000,000.00	2,400,000.00	2,000,000.00
- บันทึกคอกเบี้ยจ่ายเป็นต้นทุนของสินทรัพย์	138,423.38	-	138,423.38	-
- กำไรที่ยังไม่เกิดขึ้นในหลักทรัพย์เพื่อขายเพิ่มขึ้นในส่วนของผู้ถือหุ้น	18,000,000.00	16,027,200.00	18,000,000.00	16,027,200.00
- โอนกำไรที่ยังไม่เกิดขึ้นในหลักทรัพย์เพื่อขายไปยังกำไรหรือขาดทุนเนื่องจากการขาย	(4,037,424.97)	(3,201,755.58)	(4,037,424.97)	(3,201,755.58)
- จัดสรรสำรองหุ้นสามัญซื้อคืนจากกำไรสะสม	-	5,297,038.12	-	5,297,038.12
- จัดสรรสำรองความกฏหมาย	13,400,000.00	10,020,000.00	13,400,000.00	10,020,000.00
2. เงินสดและรายการเทียบเท่าเงินสด ประกอบด้วย				
เงินสด	238,548.25	336,314.50	211,015.25	311,058.50
เงินฝากธนาคารกระแสรายวัน	41,154,602.67	20,670,519.13	41,154,602.67	20,670,519.13
เงินฝากธนาคารออมทรัพย์	73,993,208.04	4,690,747.78	66,854,512.95	25,942.60
รวม	115,386,358.96	25,697,581.41	108,220,130.87	21,007,520.23

หมายเหตุประกอบงบการเงินเป็นส่วนหนึ่งของงบการเงินนี้

บริษัท ซินเน็ค (ประเทศไทย) จำกัด (มหาชน) และบริษัทย่อย

หมายเหตุประกอบงบการเงิน

วันที่ 31 ธันวาคม 2553 และ 2552

1. ข้อความทั่วไป

บริษัท ซินเน็ค (ประเทศไทย) จำกัด (มหาชน) (บริษัทฯ) จัดทะเบียนเป็นนิติบุคคลตามประมวลกฎหมายแพ่งและพาณิชย์ ทะเบียนเลขที่ 0105531024311 เมื่อวันที่ 5 เมษายน 2531 และจดทะเบียนเป็นบริษัทมหาชนจำกัด เมื่อวันที่ 30 พฤศจิกายน 2550 ทะเบียนเลขที่ 0107550000203 ตั้งอยู่เลขที่ 433 ถนนสุขนครสวัสดิ์ แขวงลาดพร้าว เขตลาดพร้าว กรุงเทพมหานคร ประเทศไทย บริษัทฯ ดำเนินธุรกิจนำเข้าและจำหน่ายอุปกรณ์คอมพิวเตอร์

บริษัทฯ ได้มีการเปลี่ยนสถานะจากบริษัทย่อยของบริษัท ที.เค.เอส.เทค โนโลยี จำกัด (มหาชน) (ซึ่งตั้งอยู่เลขที่ 30/88 หมู่ 1 ถนนเจษฎาวิถิ ตำบลโคกขาม อำเภอเมือง จังหวัดสมุทรสาคร ประเทศไทย ดำเนินธุรกิจหลักเกี่ยวกับการผลิตแบบฟอร์มกระดาษพิมพ์ต่อเนื่อง สิ่งพิมพ์ปลอดการทำเทียม สิ่งพิมพ์อื่นๆ และฉลากกาวต่อเนื่อง) เป็นบริษัทที่เกี่ยวข้องกัน เนื่องจากบริษัทดังกล่าวถือหุ้นในบริษัทฯ ร้อยละ 39.45 และได้มีการเปลี่ยนแปลงโครงสร้างผู้บริหารที่สำคัญทำให้การควบคุมสิ้นสุดลง เมื่อวันที่ 1 กรกฎาคม 2552

2. หลักเกณฑ์ในการจัดทำงบการเงิน

2.1 งบการเงินรวมและงบการเงินเฉพาะกิจการได้จัดทำขึ้นตามหลักการบัญชีที่รับรองทั่วไปภายใต้พระราชบัญญัติการบัญชี พ.ศ. 2543 ซึ่งหมายความถึงมาตรฐานการบัญชีและมาตรฐานการรายงานทางการเงินที่กำหนดโดยสภาวิชาชีพบัญชี ซึ่งจัดตั้งตามพระราชบัญญัติวิชาชีพบัญชี พ.ศ. 2547 ได้มีมติให้ประกาศใช้แล้ว และตามข้อกำหนดของสำนักงานคณะกรรมการกำกับหลักทรัพย์และตลาดหลักทรัพย์ว่าด้วยการจัดทำและนำเสนอรายงานทางการเงิน

งบการเงินนี้ได้จัดทำขึ้น โดยใช้เกณฑ์ราคาทุนเดิมเว้นแต่จะเปิดเผยเป็นอย่างอื่นในนโยบายการบัญชี

2.2 สาขาวิชาชีพบัญชีได้ออกประกาศสาขาวิชาชีพบัญชี ฉบับที่ 17/2553 และฉบับที่ 50-55/2553 ซึ่งลงประกาศในราชกิจจานุเบกษาแล้วให้ใช้มาตรฐานการบัญชี มาตรฐานการรายงานทางการเงินและการตีความมาตรฐานการรายงานทางการเงินใหม่ดังต่อไปนี้

อ้างอิงมาตรฐาน	เรื่อง	วันที่มีผลบังคับใช้
แม่บทการบัญชี (ปรับปรุง 2552)		ทันที
มาตรฐานการบัญชีฉบับที่ 1 (ปรับปรุง 2552)	การนำเสนอของงบการเงิน	1 มกราคม 2554
มาตรฐานการบัญชีฉบับที่ 2 (ปรับปรุง 2552)	สินค้าคงเหลือ	1 มกราคม 2554
มาตรฐานการบัญชีฉบับที่ 7 (ปรับปรุง 2552)	งบกระแสเงินสด	1 มกราคม 2554
มาตรฐานการบัญชีฉบับที่ 8 (ปรับปรุง 2552)	นโยบายการบัญชี การเปลี่ยนแปลงประมาณการทางบัญชี และข้อผิดพลาด	1 มกราคม 2554
มาตรฐานการบัญชีฉบับที่ 10 (ปรับปรุง 2552)	เหตุการณ์ภายหลังรอบระยะเวลารายงาน	1 มกราคม 2554
มาตรฐานการบัญชีฉบับที่ 11 (ปรับปรุง 2552)	สัญญาก่อสร้าง	1 มกราคม 2554
มาตรฐานการบัญชีฉบับที่ 16 (ปรับปรุง 2552)	ที่ดิน อาคารและอุปกรณ์	1 มกราคม 2554
มาตรฐานการบัญชีฉบับที่ 17 (ปรับปรุง 2552)	สัญญาเช่า	1 มกราคม 2554
มาตรฐานการบัญชีฉบับที่ 18 (ปรับปรุง 2552)	รายได้	1 มกราคม 2554
มาตรฐานการบัญชีฉบับที่ 19	ผลประโยชน์ของพนักงาน	1 มกราคม 2554
มาตรฐานการบัญชีฉบับที่ 23 (ปรับปรุง 2552)	ต้นทุนการกู้ยืม	1 มกราคม 2554
มาตรฐานการบัญชีฉบับที่ 24 (ปรับปรุง 2552)	การเปิดเผยข้อมูลเกี่ยวกับบุคคลหรือกิจการที่เกี่ยวข้องกัน	1 มกราคม 2554
มาตรฐานการบัญชีฉบับที่ 26	การบัญชีและการรายงานโครงการผลประโยชน์เมื่อออกจากงาน	1 มกราคม 2554
มาตรฐานการบัญชีฉบับที่ 27 (ปรับปรุง 2552)	งบการเงินรวมและงบการเงินเฉพาะกิจการ	1 มกราคม 2554
มาตรฐานการบัญชีฉบับที่ 28 (ปรับปรุง 2552)	เงินลงทุนในบริษัทร่วม	1 มกราคม 2554
มาตรฐานการบัญชีฉบับที่ 29	การรายงานทางการเงินในสภาพเศรษฐกิจที่เงินเฟ้อรุนแรง	1 มกราคม 2554
มาตรฐานการบัญชีฉบับที่ 31 (ปรับปรุง 2552)	ส่วนได้เสียในการร่วมค้า	1 มกราคม 2554
มาตรฐานการบัญชีฉบับที่ 33 (ปรับปรุง 2552)	กำไรต่อหุ้น	1 มกราคม 2554
มาตรฐานการบัญชีฉบับที่ 34 (ปรับปรุง 2552)	งบการเงินระหว่างกาล	1 มกราคม 2554
มาตรฐานการบัญชีฉบับที่ 36 (ปรับปรุง 2552)	การค้ำค่าของสินทรัพย์	1 มกราคม 2554
มาตรฐานการบัญชีฉบับที่ 37 (ปรับปรุง 2552)	ประมาณการหนี้สิน หนี้สินที่อาจเกิดขึ้น และสินทรัพย์ที่อาจเกิดขึ้น	1 มกราคม 2554
มาตรฐานการบัญชีฉบับที่ 38 (ปรับปรุง 2552)	สินทรัพย์ที่ไม่มีตัวตน	1 มกราคม 2554
มาตรฐานการบัญชีฉบับที่ 40 (ปรับปรุง 2552)	อสังหาริมทรัพย์เพื่อการลงทุน	1 มกราคม 2554
มาตรฐานการรายงานทางการเงินฉบับที่ 2	การจ่ายโดยใช้หุ้นเป็นเกณฑ์	1 มกราคม 2554
มาตรฐานการรายงานทางการเงินฉบับที่ 3 (ปรับปรุง 2552)	การรวมธุรกิจ	1 มกราคม 2554
มาตรฐานการรายงานทางการเงินฉบับที่ 5 (ปรับปรุง 2552)	สินทรัพย์ไม่หมุนเวียนที่ถือไว้เพื่อขายและการดำเนินงานที่ยกเลิก	1 มกราคม 2554
มาตรฐานการรายงานทางการเงินฉบับที่ 6	การสำรองและประเมินค่าแหล่งทรัพยากรแร่	1 มกราคม 2554
การตีความมาตรฐานการรายงานทางการเงิน ฉบับที่ 15	สัญญาการก่อสร้างอสังหาริมทรัพย์	1 มกราคม 2554
มาตรฐานการบัญชีฉบับที่ 12	ภาษีเงินได้	1 มกราคม 2556
มาตรฐานการบัญชีฉบับที่ 20 (ปรับปรุง 2552)	การบัญชีสำหรับเงินอุดหนุนจากรัฐบาล และการเปิดเผยข้อมูลเกี่ยวกับความช่วยเหลือจากรัฐบาล	1 มกราคม 2556
มาตรฐานการบัญชีฉบับที่ 21 (ปรับปรุง 2552)	ผลกระทบจากการเปลี่ยนแปลงของอัตราแลกเปลี่ยนเงินตราต่างประเทศ	1 มกราคม 2556

แม่บทการบัญชี มาตรฐานการบัญชี มาตรฐานการรายงานทางการเงิน และการตีความมาตรฐานการรายงานทางการเงินฉบับที่มีผลบังคับใช้ทันทีและเริ่มมีผลบังคับใช้ในหรือหลังวันที่ 1 มกราคม 2554 ซึ่งผู้บริหารได้พิจารณาถึงผลกระทบที่อาจเกิดขึ้นจากการใช้มาตรฐานดังกล่าวต่องบการเงินของกลุ่มบริษัท สำหรับปี 2554 ดังนี้ (อธิบายเฉพาะรายการที่มีผลกระทบอย่างมีสาระสำคัญ)

อ้างอิงมาตรฐาน	การเปลี่ยนแปลงและผลกระทบที่มีสาระสำคัญต่องบการเงิน
มาตรฐานการบัญชีฉบับที่ 1 (ปรับปรุง 2552) การนำเสนองบการเงิน	เปลี่ยนแปลงรูปแบบการแสดงรายการใน “งบกำไรขาดทุน” และ “งบแสดงการเปลี่ยนแปลงส่วนของผู้ถือหุ้น” ซึ่งจะแสดงเป็น “งบกำไรขาดทุนเบ็ดเสร็จ” และ “งบแสดงการเปลี่ยนแปลงส่วนของผู้ถือหุ้น” แทน โดยนำกำไรขาดทุนเบ็ดเสร็จอื่น (รายการรายได้และค่าใช้จ่ายซึ่งไม่อนุญาตให้รับรู้ในกำไรหรือขาดทุน) ซึ่งเดิมแสดงอยู่ใน “งบแสดงการเปลี่ยนแปลงส่วนของผู้ถือหุ้น” มาแสดงรายการใน “งบกำไรขาดทุนเบ็ดเสร็จ” และ “งบแสดงการเปลี่ยนแปลงส่วนของผู้ถือหุ้น” แสดงรายการคงเหลือเพียงรายการกับผู้เป็นเจ้าของเท่านั้น
มาตรฐานการบัญชีฉบับที่ 19 ผลประโยชน์ของพนักงาน	กำหนดให้กลุ่มบริษัทต้องทยอยรับรู้ค่าใช้จ่ายและประมาณการหนี้สินผลประโยชน์พนักงานตามระยะเวลาตั้งแต่วันที่พนักงานเริ่มให้บริการ ซึ่งกำหนดให้มีข้อสมมติฐานในการคำนวณตามหลักการคณิตศาสตร์ประกกันภัยเพื่อประเมินภาระผูกพันและค่าใช้จ่ายของผลประโยชน์ระยะยาว รวมถึงกำหนดให้ใช้วิธีการคิดลดผลประโยชน์เนื่องจากกำหนดเวลาการจ่ายชำระผลประโยชน์ดังกล่าวจะเกิดขึ้นภายหลังจากที่พนักงานได้ให้บริการเป็นเวลานาน สำหรับการปฏิบัติในช่วงเปลี่ยนแปลงมาตรฐานการบัญชี ฉบับที่ 19 อนุญาตให้บันทึกประมาณการหนี้สินที่คำนวณจากระยะเวลาที่พนักงานให้บริการก่อนวันที่มีผลบังคับใช้ได้สี่ทางเลือก โดยกลุ่มบริษัทอยู่ระหว่างการพิจารณาและจัดทำข้อมูล เพื่อประเมินผลกระทบและเลือกแนวทางการบันทึกบัญชีที่เหมาะสมกับกิจการ
มาตรฐานการบัญชีฉบับที่ 24 (ปรับปรุง 2552) การเปิดเผยข้อมูลเกี่ยวกับบุคคลหรือกิจการที่เกี่ยวข้องกัน	เพิ่มเติมการเปิดเผยข้อมูลจำนวนค่าตอบแทนที่จ่ายให้แก่ผู้บริหารที่สำคัญ

ส่วนมาตรฐานการบัญชีที่เหลืออยู่ในระหว่างการประเมินผลกระทบต่องบการเงินในงวดที่เริ่มถือปฏิบัติ

- 2.3 งบกำไรขาดทุนสำหรับปีสิ้นสุดวันที่ 31 ธันวาคม 2552 ได้จัดประเภทรายการบัญชีใหม่เพื่อประโยชน์ในการเปรียบเทียบและสอดคล้องกับงบการเงินสำหรับปีสิ้นสุดวันที่ 31 ธันวาคม 2553 ซึ่งไม่มีผลกระทบต่อกำไรสำหรับปีหรือส่วนของผู้ถือหุ้นตามที่ได้รายงานไปแล้วดังนี้

(หน่วย : พันบาท)

	งบการเงินรวม			งบการเงินเฉพาะกิจการ		
	สำหรับปีสิ้นสุดวันที่ 31 ธันวาคม 2552			สำหรับปีสิ้นสุดวันที่ 31 ธันวาคม 2552		
	ก่อนการจัดประเภทใหม่	จัดประเภทใหม่	หลังการจัดประเภทใหม่	ก่อนการจัดประเภทใหม่	จัดประเภทใหม่	หลังการจัดประเภทใหม่
กำไรจากอัตราแลกเปลี่ยน	-	43,856	43,856	-	43,856	43,856
รายได้อื่น	62,674	(43,856)	18,818	64,467	(43,856)	20,611

งบดุลรวมและงบดุลเฉพาะกิจการ ณ วันที่ 31 ธันวาคม 2552 ได้มีการจัดประเภทบัญชีหนี้สินหมุนเวียนอื่น จำนวน 15.25 ล้านบาท ไปบัญชีเจ้าหนี้อื่นเพื่อประโยชน์ในการเปรียบเทียบกับงบดุล ณ วันที่ 31 ธันวาคม 2553 ซึ่งไม่มีผลกระทบต่อกำไรสำหรับปีหรือส่วนของผู้ถือหุ้น

- 2.4 ในการจัดทำงบการเงินให้เป็นไปตามมาตรฐานการบัญชีและมาตรฐานการรายงานทางการเงิน ผู้บริหารต้องใช้การประมาณและข้อสมมติฐานหลายประการ ซึ่งมีผลกระทบต่อการกำหนดนโยบายและการรายงานจำนวนเงินที่เกี่ยวกับสินทรัพย์ หนี้สิน รายได้ และค่าใช้จ่าย ผลที่เกิดขึ้นจริงอาจแตกต่างจากที่ประมาณไว้ ซึ่งประมาณการและข้อสมมติฐานที่ใช้ในการจัดทำงบการเงินจะได้รับการทบทวนอย่างต่อเนื่อง การปรับประมาณการทางบัญชีจะบันทึกในงวดบัญชีที่ประมาณการดังกล่าวได้รับการทบทวนและในงวดอนาคตที่ได้รับผลกระทบ
- 2.5 งบการเงินนี้นำเสนอเพื่อวัตถุประสงค์ของการรายงานเพื่อใช้ในประเทศไทย และจัดทำเป็นภาษาไทย งบการเงินฉบับภาษาอังกฤษได้จัดทำขึ้นเพื่อความสะดวกของผู้อ่านงบการเงินที่ไม่คุ้นเคยกับภาษาไทย

3. หลักเกณฑ์การจัดทำงบการเงินรวม

- 3.1 งบการเงินรวมนี้ได้จัดทำขึ้นโดยรวมงบการเงินของบริษัท ซินเน็ค (ประเทศไทย) จำกัด (มหาชน) และบริษัทย่อยหนึ่งแห่งที่บริษัทฯ ถือหุ้นตั้งแต่ร้อยละ 50 ของทุนจดทะเบียนของบริษัทย่อย ดังนี้

ชื่อกิจการ	ประเทศที่จัดตั้ง	ประเภทกิจการ	ลักษณะ	สัดส่วนร้อยละ
			ความสัมพันธ์	เงินลงทุน
- บริษัท พรซิม โซลูชั่นส์ จำกัด	ไทย	การให้บริการอบรมและบำรุงรักษา ระบบคอมพิวเตอร์และขาย ส่วนประกอบคอมพิวเตอร์	บริษัทย่อย	99.99

บริษัทย่อยเป็นกิจการที่อยู่ภายใต้การควบคุมของบริษัทฯ การควบคุมเกิดขึ้นเมื่อบริษัทฯ มีอำนาจควบคุมทั้งทางตรงหรือทางอ้อมในการกำหนดนโยบายทางการเงินและการดำเนินงานของกิจการนั้น เพื่อได้มาซึ่งประโยชน์จากกิจกรรมของบริษัทย่อย งบการเงินของบริษัทย่อยได้รวมอยู่ในงบการเงินรวม นับแต่วันที่มีการควบคุมจนถึงวันที่การควบคุมสิ้นสุดลง

- 3.2 รอบระยะเวลาบัญชีของบริษัทย่อยสิ้นสุดวันเดียวกันกับบริษัท ซินเน็ค (ประเทศไทย) จำกัด (มหาชน) เงินลงทุนในบริษัทย่อยที่บริษัทฯ ถือหุ้นตั้งแต่ร้อยละ 99 ในการจัดทำงบการเงินรวม บริษัทฯ กำหนดเงินลงทุนในบริษัทย่อย เสมือนหนึ่งถือหุ้นร้อยละ 100

- 3.3 งบการเงินรวมจัดทำขึ้นโดยใช้นโยบายบัญชีเดียวกัน สำหรับรายการบัญชีที่เหมือนกันหรือเหตุการณ์ทางบัญชีที่คล้ายคลึงกัน นโยบายการบัญชีของบริษัทย่อยได้ถูกเปลี่ยนตามความจำเป็นเพื่อให้เป็นนโยบายเดียวกันกับของบริษัทฯ เว้นแต่้นโยบายการตีราคาสินค้าคงเหลือ ซึ่งบริษัทฯ กำหนดราคาทุนตามวิธีถัวเฉลี่ยถ่วงน้ำหนักเคลื่อนที่ ส่วนบริษัทย่อยคำนวณตามวิธีเข้าก่อนออกก่อน อย่างไรก็ตามจำนวนสินค้าคงเหลือของบริษัทย่อย และผลต่างจากการใช้นโยบายการบัญชีที่ต่างกันดังกล่าวไม่เป็นสาระสำคัญต่องบการเงิน
- 3.4 ยอดคงค้างและรายการระหว่างกันที่มีสาระสำคัญของบริษัทฯ และบริษัทย่อย ตลอดจนยอดเงินลงทุนในบริษัทย่อยในบัญชีของบริษัทฯ และทุนเรือนหุ้นของบริษัทย่อยได้ตัดออกจากงบการเงินรวมแล้ว

4. สรุปนโยบายการบัญชีที่สำคัญ

บริษัทฯ และบริษัทย่อยมีนโยบายการบัญชีที่สำคัญดังนี้

- 4.1 เงินสดและรายการเทียบเท่าเงินสด ประกอบด้วย เงินสด เงินฝากธนาคารประเภทออมทรัพย์ กระแสรายวัน และประจำไม่เกิน 3 เดือน ซึ่งปราศจากการผูกพัน
- 4.2 ลูกหนี้การค้าแสดงในราคาตามใบแจ้งหนี้สุทธิด้วยค่าเผื่อหนี้สงสัยจะสูญ โดยค่าเผื่อหนี้สงสัยจะสูญประมาณขึ้น โดยการคำนวณด้วยอัตราส่วนร้อยละตามอายุหนี้ที่คงค้างของลูกหนี้ ณ วันสิ้นงวดและพิจารณาจากลูกหนี้แต่ละรายที่คาดว่าจะไม่ได้รับชำระ
- 4.3 สินค้าคงเหลือ กำหนดตามราคาทุนหรือมูลค่าสุทธิที่คาดว่าจะได้รับแล้วแต่ราคาใดจะต่ำกว่า โดยบริษัทฯ กำหนดราคาทุนตามวิธีถัวเฉลี่ยถ่วงน้ำหนักเคลื่อนที่ และบริษัทย่อยคำนวณตามวิธีเข้าก่อนออกก่อน ต้นทุนสินค้าประกอบด้วยต้นทุนที่ซื้อ ต้นทุนในการคิดแปลงหรือต้นทุนอื่นเพื่อให้สินค้าอยู่ในสภาพและสถานที่ปัจจุบัน มูลค่าสุทธิที่จะได้รับเป็นการประมาณราคาที่คาดว่าจะขายได้จากการดำเนินธุรกิจตามปกติหักด้วยค่าใช้จ่ายที่จำเป็นในการขาย โดยบริษัทฯ ตั้งค่าเผื่อมูลค่าสินค้าลดลงสำหรับสินค้าที่เสื่อมคุณภาพ ถ้ำสมัยและค้างนาน โดยอาศัยการประเมินของฝ่ายบริหารและการพิจารณาอายุของสินค้าคงเหลือ ดังนี้

สถานะของสินค้า	ตั้งค่าเผื่อสินค้าเสื่อมสภาพไว้ร้อยละ
สินค้าที่มีอายุตั้งแต่ 121-150 วัน	10
สินค้าที่มีอายุตั้งแต่ 151-210 วัน	20
สินค้าที่มีอายุตั้งแต่ 211-270 วัน	40
สินค้าที่มีอายุตั้งแต่ 271-360 วัน	60
สินค้าที่มีอายุตั้งแต่ 360 วันขึ้นไป	100
สินค้าที่รับคืนหรือทดลองใช้	50
สินค้าที่รอทำลาย	100

- 4.4 เงินลงทุนในบริษัทย่อย ในงบการเงินเฉพาะกิจการบันทึกบัญชีตามวิธีราคาทุนสุทธิด้วยค่าเผื่อการด้อยค่าสะสม(ถ้ามี) และจะบันทึกบัญชีการเปลี่ยนแปลงมูลค่าเงินลงทุนในงบกำไรขาดทุนเมื่อจำหน่ายเงินลงทุนหรือเงินลงทุนเกิดการด้อยค่า
- 4.5 เงินลงทุนในตราสารทุนในความต้องการของตลาด ซึ่งบันทึกเป็นหลักทรัพย์เพื่อขาย เป็นเงินลงทุนที่ไม่ระบุช่วงเวลาที่ถือไว้ซึ่งอาจขายเมื่อต้องการเสริมสภาพคล่องและแสดงรวมอยู่ในสินทรัพย์ไม่หมุนเวียน เว้นแต่ผู้บริหารจะแสดงเจตจำนงเพื่อถือหลักทรัพย์ไว้น้อยกว่า 12 เดือนนับจากวันที่ในงบดุลหรือเว้นแต่ผู้บริหารต้องการขายเพื่อเพิ่มเงินทุนในการประกอบกิจการซึ่งจะจัดประเภทเป็นสินทรัพย์หมุนเวียน ฝ่ายบริหารกำหนดการจัดประเภทที่เหมาะสมสำหรับเงินลงทุน ณ เวลาที่ลงทุนและทบทวนการจัดประเภทเป็นปกติอย่างสม่ำเสมอ โดยเงินลงทุนนี้แสดงด้วยมูลค่ายุติธรรม ซึ่งคำนวณจากราคาเสนอซื้อครั้งสุดท้าย ณ วันสิ้นงวดบัญชี และรับรู้การเปลี่ยนแปลงมูลค่าเป็นรายการแยกต่างหากในส่วนของผู้ถือหุ้น โดยจะรับรู้ในงบกำไรขาดทุนเมื่อมีการจำหน่ายเงินลงทุนหรือเงินลงทุนเกิดการด้อยค่า
- 4.6 ที่ดิน อาคารและอุปกรณ์ บันทึกบัญชีตามราคาทุนและแสดงรายการสุทธิด้วยค่าเสื่อมราคาสะสม ซึ่งค่าเสื่อมราคาคำนวณ โดยวิธีเส้นตรง (Straight Line) ตามอายุการใช้งานโดยประมาณดังนี้
- | | |
|--------------------------------------|---------|
| - อาคาร | 20 ปี |
| - เครื่องจักรและอุปกรณ์ | 5-10 ปี |
| - คอมพิวเตอร์ | 3-5 ปี |
| - เครื่องตกแต่งและเครื่องใช้สำนักงาน | 5 ปี |
| - ยานพาหนะ | 5 ปี |
| - ส่วนปรับปรุงสิทธิการเช่า | 5 ปี |

บริษัทฯ และบริษัทย่อย ไม่มีการคิดค่าเสื่อมราคาสำหรับที่ดินและงานระหว่างก่อสร้างและสินทรัพย์ระหว่างทาง

ดอกเบี้ยจ่ายที่เกิดจากเงินที่กู้ยืมมา โดยเฉพาะเพื่อใช้ในโครงการงานระหว่างก่อสร้าง ได้นำไปรวมเป็นราคาทุนของงานระหว่างก่อสร้างดังกล่าวจนกว่าจะอยู่ในสภาพพร้อมที่จะใช้ได้ตามประสงค์

- 4.7 การเช่าซึ่งบริษัทฯ และบริษัทย่อย ได้รับส่วนใหญ่อของความเสี่ยงและผลตอบแทนจากการครอบครองทรัพย์สินที่เช่านั้นๆ ให้จัดประเภทเป็นสัญญาเช่าการเงิน ยานพาหนะที่ได้มาโดยทำสัญญาเช่าการเงินบันทึกเป็นสินทรัพย์ด้วยมูลค่ายุติธรรมหรือมูลค่าปัจจุบันของจำนวนเงินขั้นต่ำที่ต้องจ่ายตามสัญญาเช่าแล้วแต่จำนวนใดจะต่ำกว่า หักด้วยค่าเสื่อมราคาสะสมและขาดทุนจากการด้อยค่า ค่าเช่าที่ชำระจะแยกเป็นส่วนที่เป็นค่าใช้จ่ายทางการเงิน และส่วนที่จะหักจากหนี้ตามสัญญา เพื่อให้ให้อัตราดอกเบี้ยแต่ละงวดเป็นอัตราราคาสำหรับยอดคงเหลือของหนี้สิน ค่าใช้จ่ายทางการเงินจะบันทึกโดยตรงในงบกำไรขาดทุน

- 4.8 สินทรัพย์ไม่มีตัวตนแสดงมูลค่าตามราคาทุนหักค่าตัดจำหน่ายสะสมและค่าเผื่อการด้อยค่าสะสม (ถ้ามี) ของสินทรัพย์นั้น บริษัทฯ และบริษัทย่อย คิดค่าตัดจำหน่ายของสินทรัพย์ไม่มีตัวตนที่มีอายุการให้ประโยชน์ทราบได้แน่นอนอย่างมีระบบตลอดอายุการให้ประโยชน์ของสินทรัพย์นั้น และจะมีการประเมินการด้อยค่าของสินทรัพย์เมื่อมีข้อบ่งชี้ที่ทำให้สินทรัพย์อาจเกิดการด้อยค่าได้ บริษัทฯ และบริษัทย่อยจะทบทวนระยะเวลาการตัดจำหน่ายและวิธีการตัดจำหน่ายของสินทรัพย์ไม่มีตัวตนที่มีอายุการให้ประโยชน์ทราบได้แน่นอนทุกสิ้นปีเป็นอย่างน้อย ค่าตัดจำหน่ายรับรู้เป็นค่าใช้จ่ายในงบกำไรขาดทุน สินทรัพย์ไม่มีตัวตนที่มีอายุการใช้ประโยชน์จำกัด ได้แก่ โปรแกรมคอมพิวเตอร์ มีอายุการใช้ประโยชน์ โดยประมาณ 3 ปี
- 4.9 การด้อยค่าของสินทรัพย์ โดยทุกวันที่ในงบดุล บริษัทฯ และบริษัทย่อยจะทำการประเมินว่ามีข้อบ่งชี้ซึ่งแสดงว่าสินทรัพย์ด้อยค่าลงหรือไม่ หากมีข้อบ่งชี้ของการด้อยค่า บริษัทฯ และบริษัทย่อยจะทำการประมาณมูลค่าที่คาดว่าจะได้รับคืนของสินทรัพย์และหากพบว่าราคาตามบัญชีของสินทรัพย์นั้นมีมูลค่าสูงกว่ามูลค่าที่คาดว่าจะได้รับคืน บริษัทฯ และบริษัทย่อยจะลดมูลค่าของสินทรัพย์ลงให้เท่ากับมูลค่าที่คาดว่าจะได้รับคืน และรับรู้ผลขาดทุนจากการด้อยค่าของสินทรัพย์ในงบกำไรขาดทุน (มูลค่าที่คาดว่าจะได้รับคืนของสินทรัพย์หมายถึงราคาขายสุทธิหรือมูลค่าจากการใช้ของสินทรัพย์นั้นแล้วแต่จำนวนใดจะสูงกว่า)
- 4.10 เจ้าหนี้การค้าและเจ้าหนี้อื่น แสดงในราคาทุน
- 4.11 หนี้สินที่มีภาระดอกเบี้ยแสดงมูลค่าราคาทุนซึ่งบันทึกค่าใช้จ่ายเกี่ยวกับการเกิดหนี้สินเป็นค่าใช้จ่ายสำหรับปี
- 4.12 ประมาณการหนี้สิน บริษัทฯ และบริษัทย่อยจะบันทึกประมาณการหนี้สินเมื่อมีความเป็นไปได้ค่อนข้างแน่ของการเกิดภาระผูกพัน ในปัจจุบันตามกฎหมายหรือจากการอนุমানอันเป็นผลสืบเนื่องมาจากเหตุการณ์ในอดีต ภาระผูกพันดังกล่าวคาดว่าจะส่งผลให้สูญเสียทรัพยากรที่มีประโยชน์เชิงเศรษฐกิจเพื่อจ่ายชำระภาระผูกพันและจำนวนที่ต้องจ่ายสามารถประมาณการได้อย่างน่าเชื่อถือ หากคาดว่าจะได้รับคืนรายจ่ายที่จ่ายชำระไปตามประมาณการหนี้สินทั้งหมดหรือบางส่วนอย่างแน่นอน บริษัทฯ และบริษัทย่อยจะรับรู้รายจ่ายที่ได้รับคืนเป็นสินทรัพย์แยกต่างหาก แต่ต้องไม่เกินจำนวนประมาณการหนี้สินที่เกี่ยวข้อง และแสดงค่าใช้จ่ายที่เกี่ยวข้องกับประมาณการหนี้สินในงบกำไรขาดทุน โดยแสดงสุทธิจากจำนวนรายจ่ายที่จะได้รับคืนที่รับรู้ไว้
- 4.13 หุ้นสามัญ จัดประเภทเป็นทุน ต้นทุนส่วนเพิ่มที่เกี่ยวข้องโดยตรงกับการออกหุ้นสามัญและสิทธิซื้อหุ้นรับรู้เป็นรายการหักจากส่วนของทุน
- 4.14 ส่วนเกินมูลค่าหุ้นสามัญ ตามบทบัญญัติแห่งพระราชบัญญัติบริษัทมหาชนจำกัด พ.ศ. 2535 มาตรา 51 ในกรณีที่บริษัทฯ เสนอขายหุ้นสูงกว่ามูลค่าหุ้นที่จดทะเบียนไว้ บริษัทฯ ต้องนำค่าหุ้นส่วนเกินนี้ตั้งเป็นทุนสำรอง (“ส่วนเกินมูลค่าหุ้นสามัญ”) ส่วนเกินมูลค่าหุ้นสามัญนี้จะนำไปจ่ายเป็นเงินปันผลไม่ได้

- 4.15 สำรองตามกฎหมายตามบทบัญญัติแห่งพระราชบัญญัติบริษัทมหาชนจำกัด พ.ศ. 2535 มาตรา 116 บริษัทฯ จะต้องจัดสรรทุนสำรอง (“สำรองตามกฎหมาย”) อย่างน้อยร้อยละ 5 ของกำไรสุทธิประจำปี หลังจากหักขาดทุนสะสมยกมา (ถ้ามี) จนกว่าสำรองดังกล่าวมีจำนวนไม่น้อยกว่าร้อยละ 10 ของทุนจดทะเบียน เงินสำรองนี้จะนำไปจ่ายเป็นเงินปันผลไม่ได้
- 4.16 สำรองหุ้นสามัญซื้อคืน คือ จำนวนเงินที่จัดสรรจากกำไรสะสมในจำนวนที่เท่ากับต้นทุนของหุ้นสามัญที่ถือโดยกลุ่มบริษัท สำรองหุ้นทุนซื้อคืนนี้จะนำไปจ่ายเป็นเงินปันผลไม่ได้
- 4.17 หุ้นสามัญซื้อคืนแสดงมูลค่าในงบดุลด้วยราคาทุนเป็นรายการหักจากส่วนของผู้ถือหุ้นทั้งหมด หากราคาขายของหุ้นสามัญซื้อคืนสูงกว่าราคาซื้อของหุ้นสามัญซื้อคืน บริษัทฯ จะรับรู้ผลต่างเข้าบัญชี ส่วนเกินหุ้นสามัญซื้อคืนและหากราคาขายของหุ้นสามัญซื้อคืนต่ำกว่าราคาซื้อของหุ้นสามัญซื้อคืน บริษัทฯ จะนำผลต่างหักจากส่วนเกินหุ้นสามัญซื้อคืนให้หมดไปก่อน แล้วจึงนำผลต่างที่เหลืออยู่ไปหักจากบัญชีกำไรสะสม
- 4.18 รายได้ที่ได้รับไม่รวมภาษีมูลค่าเพิ่มหรือภาษีขายอื่นๆ และแสดงสุทธิจากส่วนลดการค้า
- การขายสินค้าและให้บริการ

รายได้รับรู้ในงบกำไรขาดทุนเมื่อได้โอนความเสี่ยงและผลตอบแทนของความเป็นเจ้าของสินค้าที่มีนัยสำคัญไปให้กับผู้ซื้อแล้ว และจะไม่รับรู้รายได้ถ้าฝ่ายบริหารยังมีการควบคุมหรือบริหารสินค้าที่ขายไปแล้วนั้นหรือมีความไม่แน่นอนที่มีนัยสำคัญในการได้รับประโยชน์เชิงเศรษฐกิจจากการขายสินค้าหรือให้บริการนั้น ไม่อาจวัดมูลค่าของจำนวนรายได้และต้นทุนที่เกิดขึ้นได้อย่างน่าเชื่อถือ หรือมีความเป็นไปได้ค่อนข้างแน่ที่จะต้องรับคืนสินค้า รายได้จากการให้บริการรับรู้เมื่อมีการให้บริการ
 - ดอกเบี้ยรับและเงินปันผลรับ

ดอกเบี้ยรับบันทึกในงบกำไรขาดทุนตามเกณฑ์คงค้าง เงินปันผลรับบันทึกในงบกำไรขาดทุนในวันที่บริษัทฯ มีสิทธิได้รับเงินปันผล
- 4.19 สินทรัพย์ภายใต้สัญญาเช่าซึ่งความเสี่ยงและกรรมสิทธิ์ในสินทรัพย์ที่เช่าเป็นของผู้ให้เช่าได้จัดประเภทเป็นสัญญาเช่าดำเนินงาน ค่าเช่าที่จ่ายภายใต้สัญญาเช่าดำเนินงานได้บันทึกเป็นค่าใช้จ่ายภายใต้อายุสัญญาเช่า
- 4.20 ผลประโยชน์ของพนักงาน ประกอบด้วย เงินเดือน ค่าจ้าง โบนัส สวัสดิการอื่น เงินสมทบกองทุน ประกันสังคมและกองทุนสำรองเลี้ยงชีพรับรู้เป็นค่าใช้จ่ายเมื่อเกิดรายการ
- 4.21 ค่าตอบแทนผู้บริหาร ประกอบด้วย ค่าตอบแทนที่เป็นตัวเงิน ผลประโยชน์ตอบแทนที่ให้แก่กรรมการ ผู้จัดการหรือผู้ดำรงตำแหน่งระดับบริหารที่รายแรกนับต่อจากผู้จัดการลงมา ผู้ซึ่งดำรงตำแหน่งเทียบเท่ากับผู้ดำรงตำแหน่งระดับบริหารรายที่สี่ทุกราย

- 4.22 ค่าใช้จ่ายอื่น ๆ รับรู้ตามเกณฑ์คงค้าง
- 4.23 ต้นทุนทางการเงิน ดอกเบี้ยจ่ายและค่าใช้จ่ายในทำนองเดียวกันบันทึกในงบกำไรขาดทุนในปีที่ค่าใช้จ่ายดังกล่าวเกิดขึ้น ยกเว้นในกรณีที่มีการบันทึกเป็นต้นทุนส่วนหนึ่งของสินทรัพย์ อันเป็นผลมาจากการใช้เวลายาวนานในการจัดหา ก่อสร้าง หรือการผลิตสินทรัพย์ดังกล่าว ก่อนที่จะนำมาใช้เอง หรือเพื่อขาย ดอกเบี้ยซึ่งเป็นส่วนหนึ่งของค่างวดตามสัญญาเช่าการเงินบันทึกในงบกำไรขาดทุนโดยใช้วิธีอัตราดอกเบี้ยที่แท้จริง
- 4.24 ภาษีเงินได้รับรู้เป็นค่าใช้จ่ายเมื่อมีภาระต้องเสียภาษี โดยคำนวณจากกำไรสำหรับปีทางภาษีตามกฎหมายภาษีอากร
- 4.25 กำไรต่อหุ้นขั้นพื้นฐานคำนวณโดยการหารกำไรสำหรับปีด้วยจำนวนหุ้นสามัญถัวเฉลี่ยถ่วงน้ำหนักที่ออกและชำระแล้วที่ถือโดยบุคคลภายนอกในระหว่างปีและกำไรต่อหุ้นปรับลดคำนวณโดยการหารกำไรสำหรับปีหลังจากปรับปรุงผลกระทบของรายการที่เกี่ยวกับหุ้นสามัญเทียบเท่าปรับลดด้วยจำนวนหุ้นสามัญถัวเฉลี่ยถ่วงน้ำหนักที่ออกอยู่ในระหว่างปีบวกด้วยจำนวนหุ้นสามัญที่อาจต้องออกเพื่อแปลงหุ้นสามัญเทียบเท่าปรับลดทั้งสิ้นให้เป็นหุ้นสามัญ
- 4.26 รายการที่เป็นเงินตราต่างประเทศ แปลงค่าเป็นเงินบาทตามอัตราแลกเปลี่ยน ณ วันที่เกิดรายการ ยกเว้นรายการที่เกี่ยวกับการซื้อสินค้าและบริการจากต่างประเทศได้แปลงค่าเป็นเงินบาท โดยใช้อัตราแลกเปลี่ยนที่กำหนดขึ้น โดยบริษัทฯ ซึ่งใกล้เคียงกับอัตราแลกเปลี่ยน ณ วันที่เกิดรายการ ยอดคงเหลือของสินทรัพย์ และหนี้สินที่เป็นเงินตราต่างประเทศ ณ วันสิ้นปี แปลงค่าเป็นเงินบาทตามอัตราแลกเปลี่ยนของธนาคารแห่งประเทศไทย ณ วันนั้น ผลกำไรหรือขาดทุนจากอัตราแลกเปลี่ยนบันทึกเป็นรายได้หรือค่าใช้จ่ายในงบกำไรขาดทุน
- 4.27 บุคคลหรือกิจการที่เกี่ยวข้องกันกับบริษัทฯ และบริษัทย่อย หมายถึง บุคคลหรือกิจการที่มีอำนาจควบคุมบริษัทฯ และบริษัทย่อย หรือถูกควบคุมโดยบริษัทฯ และบริษัทย่อยไม่ว่าจะเป็น โดยทางตรงหรือทางอ้อม หรืออยู่ภายใต้การควบคุมเดียวกันกับบริษัทฯ และบริษัทย่อย นอกจากนี้ บุคคลหรือกิจการที่เกี่ยวข้องกันยังหมายรวมถึงบริษัทร่วมและบุคคลซึ่งถือหุ้นที่มีสิทธิออกเสียงไม่ว่าทางตรงหรือทางอ้อม และมีอิทธิพลอย่างเป็นสาระสำคัญกับบริษัทฯ ผู้บริหารที่สำคัญ กรรมการหรือพนักงานของบริษัทฯ และบริษัทย่อยที่มีอำนาจในการวางแผนและควบคุมการดำเนินงานของบริษัทฯ และบริษัทย่อย ตลอดจนทั้งสมาชิกในครอบครัวที่ใกล้ชิดกับบุคคลดังกล่าวซึ่งมีอำนาจชักจูงหรืออาจชักจูงให้ปฏิบัติตามบุคคลดังกล่าว และกิจการที่บุคคลดังกล่าวมีอำนาจควบคุมหรือมีอิทธิพลอย่างเป็นสาระสำคัญไม่ว่าโดยทางตรงหรือทางอ้อม

4.28 ข้อมูลจำแนกตามส่วนงาน เปิดเผยแยกตามส่วนงานธุรกิจของกลุ่มบริษัท โดยส่วนงานธุรกิจเป็นส่วนธุรกิจที่จัดหาผลิตภัณฑ์หรือให้บริการที่มีความเสี่ยงและผลตอบแทนซึ่งแตกต่างไปจากความเสี่ยงและผลตอบแทนของผลิตภัณฑ์หรือบริการที่ให้ของส่วนธุรกิจอื่น

4.29 เครื่องมือทางการเงิน

สินทรัพย์ทางการเงินและหนี้สินทางการเงินที่ปรากฏในงบดุลประกอบด้วย เงินสดและรายการเทียบเท่าเงินสด ลูกหนี้และเจ้าหนี้การค้า ลูกหนี้และเจ้าหนี้อื่น เงินลงทุน เงินให้กู้ยืมและเงินกู้ยืม นโยบายการบัญชีที่สำคัญ และเกณฑ์การวัดมูลค่าของสินทรัพย์ทางการเงินและหนี้สินทางการเงินดังกล่าวได้เปิดเผยไว้ในนโยบายการบัญชีของรายการที่เกี่ยวข้องแล้ว

สัญญาซื้อขายเงินตราต่างประเทศล่วงหน้าเป็นการป้องกันความเสี่ยงที่เกิดจากความผันผวนของอัตราแลกเปลี่ยน โดยกำหนดอัตราแลกเปลี่ยนในอนาคตที่สินทรัพย์และหนี้สินที่เป็นเงินตราต่างประเทศจะได้รับหรือต้องจ่ายชำระ กำไรหรือขาดทุนจากสัญญาซื้อขายเงินตราต่างประเทศล่วงหน้าจะบันทึกในงบกำไรขาดทุนเมื่อมีการจ่ายชำระ

5. รายการกับกิจการที่เกี่ยวข้องกัน

บริษัทฯ และบริษัทย่อยมีรายการบัญชีที่เกิดขึ้นกับกิจการที่เกี่ยวข้องกัน โดยมีผู้ถือหุ้นกลุ่มเดียวกันหรือมีกรรมกรร่วมกัน ยอดคงเหลือและรายการระหว่างกันที่สำคัญระหว่างบริษัทฯ กับบริษัทย่อยและกิจการที่เกี่ยวข้องกัน มีดังนี้

5.1 สินทรัพย์และหนี้สินระหว่างกัน

(หน่วย : พันบาท)

	งบการเงินรวม		งบการเงินเฉพาะกิจการ	
	ณ วันที่ 31 ธันวาคม	2552	ณ วันที่ 31 ธันวาคม	2552
- ลูกหนี้การค้า				
บริษัท ที.เค.เอส.เทคโนโลยี จำกัด (มหาชน)	1,074	1,044	1,074	1,044
บริษัท พรี่ซึ่ม โซลูชั่นส์ จำกัด	-	-	-	148
บริษัท ที.เค.เอส. สยามเพรส แมเนจเม้นท์ จำกัด	1,106	465	918	465
รวม	2,180	1,509	1,992	1,657
- ซื้อทรัพย์สิน				
Synnex Technology International Corp.	-	113	-	113
- ขายทรัพย์สิน				
บริษัท พรี่ซึ่ม โซลูชั่นส์ จำกัด	-	-	816	464

(หน่วย : พันบาท)

	งบการเงินรวม		งบการเงินเฉพาะกิจการ	
	ณ วันที่ 31 ธันวาคม 2553	2552	ณ วันที่ 31 ธันวาคม 2553	2552
- เจ้าหนี้การค้า				
บริษัท พรซิ้ม โซลูชั่นส์ จำกัด	-	-	-	-
บริษัท ที.เค.เอส.เทค โนโลยี จำกัด (มหาชน)	20,650	15,421	20,650	15,421
บริษัท ที.เค.เอส. สยามเพรส แมเนจเม้นท์ จำกัด	1,216	842	1,216	842
รวม	21,866	16,263	21,866	16,263
- เงินกู้ยืมระยะสั้นจากบริษัท พรซิ้ม โซลูชั่นส์ จำกัด				
ยอดต้นปี	-	-	18,000	13,000
เพิ่มระหว่างปี	-	-	-	5,000
ยอดปลายปี	-	-	18,000	18,000
- เจ้าหนี้อื่น				
บริษัท พรซิ้ม โซลูชั่นส์ จำกัด	-	-	1,215	1,189
Synnex Global Ltd.	-	5,985	-	5,984
บริษัท ที.เค.เอส. สยามเพรส แมเนจเม้นท์ จำกัด	1,170	2,079	1,170	1,875
รวม	1,170	8,064	2,385	9,048

การซื้อขายสินทรัพย์ระหว่างกันของบริษัทฯ กับบริษัทย่อยและกิจการที่เกี่ยวข้องกันเป็นไปตามราคาตลาดกับบุคคลภายนอกซึ่งสูงกว่าราคาทุน

ณ วันที่ 31 ธันวาคม 2553 และ 2552 เงินกู้ยืมระหว่างบริษัทฯ กับบริษัทย่อย เป็นการกู้ยืมในรูปแบบตั๋วสัญญาใช้เงินจ่ายคืนเมื่อทวงถาม คิดดอกเบี้ยระหว่างกันในอัตราร้อยละ 2.50 ต่อปี เท่ากันทั้งสองปี

5.2 รายได้และค่าใช้จ่ายระหว่างกัน

(หน่วย : พันบาท)

	งบการเงินรวม		งบการเงินเฉพาะกิจการ	
	สำหรับปีสิ้นสุดวันที่ 31 ธันวาคม			
	2553	2552	2553	2552
- มูลค่าการขายสินค้าให้แก่				
บริษัท ที.เค.เอส.เทค โนโลยี จำกัด (มหาชน)	7,394	7,485	7,394	7,485
บริษัท พรซิ้ม โซลูชั่นส์ จำกัด	-	-	7,558	1,636
บริษัท ที.เค.เอส. สยามเพรส แมเนจเม้นท์ จำกัด	3,032	2,973	3,032	2,973
รวม	10,426	10,458	17,984	12,094

(หน่วย : พันบาท)

	งบการเงินรวม		งบการเงินเฉพาะกิจการ	
	สำหรับปีสิ้นสุดวันที่ 31 ธันวาคม			
	2553	2552	2553	2552
- มูลค่าการบริการให้แก่				
บริษัท ที.เค.เอส.เทคโนโลยี จำกัด (มหาชน)	100	109	100	96
บริษัท พรซิ้ม โซลูชั่นส์ จำกัด	-	-	1,801	1,808
บริษัท ที.เค.เอส. สยามเพรส แมเนจเม้นท์ จำกัด	321	552	16	3
รวม	421	661	1,917	1,907
- มูลค่าการซื้อสินค้าจาก				
บริษัท ที.เค.เอส.เทคโนโลยี จำกัด (มหาชน)	213,840	179,892	213,840	179,892
บริษัท พรซิ้ม โซลูชั่นส์ จำกัด	-	-	725	-
รวม	213,840	179,892	214,565	179,892
- มูลค่าบริการด้านเทคนิคและบริการและค่าใช้จ่ายอื่นชำระแก่				
บริษัท พรซิ้ม โซลูชั่นส์ จำกัด	-	-	14,594	15,899
บริษัท ที.เค.เอส. สยามเพรส แมเนจเม้นท์ จำกัด	23,579	18,902	23,572	18,352
Synnex Global Ltd.	2,971	5,886	2,971	5,886
Synnex Technology International Corp.	-	98	-	98
รวม	26,550	24,886	41,137	40,235
- มูลค่าดอกเบี้ยจ่ายชำระแก่				
บริษัท พรซิ้ม โซลูชั่นส์ จำกัด	-	-	450	484
- รายการซื้อและขายสินค้าระหว่างกันของบริษัทฯ กับบริษัทย่อยและกิจการที่เกี่ยวข้องกันเป็นไปตามราคาที่เกิดขึ้นกับบุคคลภายนอกซึ่งสูงกว่าราคาทุน				
- รายการค่าบริการด้านเทคนิคและบริการอื่นเป็นไปตามสัญญาที่ตกลงร่วมกัน ดังนี้				
1) เมื่อวันที่ 11 ธันวาคม 2550 บริษัทฯ ทำสัญญาการใช้เครื่องหมายการค้าใหม่กับ Synnex Global Ltd. ซึ่งมีผลบังคับใช้ในปี 2551 เป็นต้นไป บริษัทฯ สามารถใช้เครื่องหมายการค้าโดยไม่ต้องเสียค่าใช้จ่ายใดๆ ก็ต่อเมื่อกลุ่มชินเน็ค (โดยถือหุ้นผ่านทาง King's Eye Investment Ltd.) ถือหุ้นอย่างน้อยร้อยละ 20 ของทุนจดทะเบียนที่เรียกชำระแล้วทั้งหมดของบริษัทฯ และไม่มี การแสดงเจตจำนงเป็นลายลักษณ์อักษรให้บริษัทฯ ยุติการใช้เครื่องหมายการค้าจากกลุ่มชินเน็ค				

- 2) เมื่อวันที่ 11 ธันวาคม 2550 บริษัทฯ ทำสัญญาการใช้และรับบริการบำรุงรักษาซอฟต์แวร์ใหม่กับ Synnex Global Ltd. โดยไม่คิดค่าตอบแทนจากการใช้ซอฟต์แวร์ แต่คิดค่าบริการที่ปรึกษาเป็นรายเดือนและตามชั่วโมงการบริการตามอัตราที่กำหนดในสัญญา โดยบริษัทฯ สามารถใช้ระบบซอฟต์แวร์และรับบริการตามสัญญาได้ก็ต่อเมื่อกลุ่มชินเน็ค (โดยถือหุ้นผ่านทาง King's Eye Investment Ltd.) ถือหุ้นอย่างน้อยร้อยละ 20 ของทุนจดทะเบียนที่เรียกชำระแล้วทั้งหมดของบริษัทฯ และไม่มี การแสดงเจตจำนงเป็นลายลักษณ์อักษรให้บริษัทฯ ยุติการใช้ระบบซอฟต์แวร์ "Global" จากกลุ่มชินเน็ค
- 3) บริษัทฯ ทำสัญญาบริการกับบริษัท พรินซ์ โซลูชัน จำกัด ในลักษณะส่งเสริมการขายทางด้านเทคนิค (ทั้งก่อนและหลังการขาย) กับผลิตภัณฑ์ที่บริษัทฯ เป็นผู้จำหน่าย ซึ่งบริษัทฯ ต้องชำระค่าบริการเป็นรายเดือนโดยคำนวณจากร้อยละ 0.08 ของยอดขายรวมของบริษัทฯ และรับบริการนอกสถานที่ ซึ่งในปี 2553 และ 2552 บริษัทฯ ต้องชำระค่าบริการเดือนละ 0.15 ล้านบาท สัญญามีอายุ 1 ปี ตั้งแต่วันที่ 1 มกราคม ถึงวันที่ 31 ธันวาคมของแต่ละปี
- 4) บริษัทฯ ทำสัญญาให้บริการสถานที่พร้อมอุปกรณ์และสาธารณูปโภคกับบริษัท พรินซ์ โซลูชัน จำกัด ซึ่งในปี 2553 และ 2552 บริษัทฯ ต้องได้รับค่าบริการเดือนละ 0.15 ล้านบาท สัญญามีอายุ 1 ปี ตั้งแต่วันที่ 1 มกราคม ถึงวันที่ 31 ธันวาคมของแต่ละปี
- 5) บริษัทฯ ทำบันทึกข้อตกลงรับบริการบริหารคลังสินค้าและจัดส่งสินค้ากับบริษัท ที.เค.เอส. สยามเพรส แมเนจเม้นท์ จำกัด กำหนดระยะเวลา 3 ปี เริ่มตั้งแต่วันที่ 1 กันยายน 2551 ถึงวันที่ 31 สิงหาคม 2554 โดยบริษัทฯ ชำระค่าบริการเป็นรายเดือน สำหรับปี 2553 และ 2552 จำนวนค่าบริการในอัตราร้อยละ 2.00 และร้อยละ 2.00-3.00 ของราคาขาย ไม่รวมภาษีมูลค่าเพิ่มตามลำดับ

5.3 ลักษณะความสัมพันธ์ของกิจการที่เกี่ยวข้องกัน

ประกอบด้วย

รายชื่อบริษัท	ลักษณะความสัมพันธ์	เกี่ยวข้องโดย
บริษัท พรินซ์ โซลูชันส์ จำกัด	บริษัทย่อย	บริษัทฯ ถือหุ้นทางตรง
* บริษัท ที.เค.เอส.เทค โนโลยี จำกัด (มหาชน)	บริษัทที่เกี่ยวข้องกัน	ถือหุ้นบริษัทฯ ทางตรง
King's Eye Investments Ltd.	บริษัทที่เกี่ยวข้องกัน	ถือหุ้นบริษัทฯ ทางตรง
Synnex Technology International Corp.	บริษัทที่เกี่ยวข้องกัน	ถือหุ้นบริษัทฯ ทางอ้อมผ่าน King's Eye Investments Ltd.
Synnex Global Ltd.	บริษัทที่เกี่ยวข้องกัน	ถือหุ้นบริษัทฯ ทางอ้อมผ่าน King's Eye Investments Ltd.
บริษัท ที.เค.เอส. สยามเพรส แมเนจเม้นท์ จำกัด	บริษัทที่เกี่ยวข้องกัน	ผู้ถือหุ้นร่วมกัน

* ในไตรมาส 3 ปี 2552 บริษัท ที.เค.เอส.เทคโนโลยี จำกัด (มหาชน) ได้เปลี่ยนแปลงโครงสร้างผู้บริหารที่สำคัญ ทำให้การบริหารงานระหว่างบริษัทฯ กับบริษัท ที.เค.เอส.เทคโนโลยี จำกัด (มหาชน) แยกจากกัน และเปลี่ยนสถานะจากบริษัทใหญ่เป็นบริษัทที่เกี่ยวข้องกัน

6. ลูกหนี้การค้า-สุทธิ

ประกอบด้วย

(หน่วย : พันบาท)

	งบการเงินรวม		งบการเงินเฉพาะกิจการ	
	ณ วันที่ 31 ธันวาคม		ณ วันที่ 31 ธันวาคม	
	2553	2552	2553	2552
กิจการที่เกี่ยวข้องกัน	2,180	1,509	1,992	1,657
บุคคลหรือกิจการอื่น	2,224,811	1,826,745	2,222,675	1,825,519
รวมลูกหนี้การค้า	2,226,991	1,828,254	2,224,667	1,827,176
หัก ค่าเผื่อหนี้สงสัยจะสูญ	(173,198)	(143,425)	(173,198)	(143,425)
ลูกหนี้การค้า-สุทธิ	2,053,793	1,684,829	2,051,469	1,683,751

ลูกหนี้การค้าแยกตามอายุหนี้ที่ค้างชำระได้ดังนี้

6.1 ลูกหนี้การค้า-กิจการที่เกี่ยวข้องกัน

(หน่วย : พันบาท)

	งบการเงินรวม		งบการเงินเฉพาะกิจการ	
	ณ วันที่ 31 ธันวาคม		ณ วันที่ 31 ธันวาคม	
	2553	2552	2553	2552
- ยังไม่ถึงกำหนดชำระ	663	1,509	663	1,657
- ไม่เกิน 3 เดือน	1,517	-	1,329	-
รวม	2,180	1,509	1,992	1,657

โดยปกติระยะเวลาการให้สินเชื่อแก่ลูกค้าของกลุ่มบริษัท มีระยะเวลาประมาณ 30 วัน

6.2 ลูกหนี้การค้า-บุคคลหรือกิจการอื่น-สุทธิ

(หน่วย : พันบาท)

	งบการเงินรวม		งบการเงินเฉพาะกิจการ	
	ณ วันที่ 31 ธันวาคม		ณ วันที่ 31 ธันวาคม	
	2553	2552	2553	2552
ลูกหนี้การค้าที่อยู่ในกำหนดชำระ	1,301,395	1,071,644	1,299,833	1,070,859
ลูกหนี้การค้าแยกตามอายุหนี้ที่ค้างชำระดังนี้				
- ไม่เกิน 3 เดือน	733,391	559,649	732,815	559,208
- มากกว่า 3 เดือน ถึง 6 เดือน	11,426	64,704	11,428	64,704
- มากกว่า 6 เดือน ถึง 9 เดือน	6,778	10,192	6,778	10,192
- มากกว่า 9 เดือนขึ้นไป	171,821	120,556	171,821	120,556
รวม	2,224,811	1,826,745	2,222,675	1,825,519
หัก ค่าเผื่อหนี้สงสัยจะสูญ	(173,198)	(143,425)	(173,198)	(143,425)
สุทธิ	2,051,613	1,683,320	2,049,477	1,682,094

ฝ่ายบริหารของบริษัทฯ เชื่อว่าค่าเผื่อหนี้สงสัยจะสูญตามที่บันทึกไว้เพียงพอในสถานการณ์ปัจจุบันแล้ว

โดยปกติระยะเวลาการให้สินเชื่อแก่ลูกค้าของกลุ่มบริษัท มีระยะเวลาตั้งแต่ 30 วัน ถึง 60 วัน

ในระหว่างปี มีรายการเคลื่อนไหวของค่าเผื่อหนี้สงสัยจะสูญ ดังนี้

(หน่วย : พันบาท)

	งบการเงินรวม/งบการเงินเฉพาะกิจการ
ยอดคงเหลือ ณ วันที่ 1 มกราคม 2553	(143,425)
บวก สำรองค่าเผื่อหนี้สงสัยจะสูญ	(29,773)
หัก กลับรายการค่าเผื่อหนี้สงสัยจะสูญ	-
ยอดคงเหลือ ณ วันที่ 31 ธันวาคม 2553	(173,198)

7. สินค้าคงเหลือ-สุทธิ

ประกอบด้วย

	(หน่วย : พันบาท)			
	<u>งบการเงินรวม</u>		<u>งบการเงินเฉพาะกิจการ</u>	
	<u>ณ วันที่ 31 ธันวาคม</u>	<u>2553</u>	<u>2552</u>	<u>2553</u>
สินค้าสำเร็จรูป	1,092,115	1,065,198	1,091,765	1,065,109
สินค้าระหว่างทาง	39,673	56,992	39,673	56,992
รวม	1,131,788	1,122,190	1,131,438	1,122,101
<u>หัก</u> ค่าเพื่อสินค้าเสื่อมสภาพและเคลื่อนไหวนำเข้า	(43,022)	(40,191)	(42,947)	(40,116)
<u>สุทธิ</u>	1,088,766	1,081,999	1,088,491	1,081,985

ในระหว่างปี มีรายการเคลื่อนไหวนำเข้าของค่าเพื่อสินค้าเสื่อมสภาพและเคลื่อนไหวนำเข้า ดังนี้

	(หน่วย : พันบาท)	
	<u>งบการเงินรวม</u>	<u>งบการเงินเฉพาะกิจการ</u>
<u>ยอดคงเหลือ</u> ณ วันที่ 1 มกราคม 2553	(40,191)	(40,116)
<u>บวก</u> ดำเนินการค่าเพื่อสินค้าเสื่อมสภาพและเคลื่อนไหวนำเข้า	(2,831)	(2,831)
<u>หัก</u> กลับรายการค่าเพื่อสินค้าเสื่อมสภาพและเคลื่อนไหวนำเข้า	-	-
<u>ยอดคงเหลือ</u> ณ วันที่ 31 ธันวาคม 2553	(43,022)	(42,947)

8. เงินลงทุนในบริษัทย่อย

ประกอบด้วย

(หน่วย : พันบาท)

ชื่อบริษัท	ประเภทกิจการ	ทุนชำระแล้ว	งบการเงินเฉพาะกิจการ			
			ณ วันที่ 31 ธันวาคม 2553 และ 2552			
			สัดส่วนการลงทุน (ร้อยละ)	เงินลงทุน วิธีราคาทุน	เงินปันผล	เงินปันผล
บริษัท พรินซ์ โซลูชั่นส์ จำกัด	การให้บริการอบรมและบำรุงรักษาระบบคอมพิวเตอร์และขายส่วนประกอบคอมพิวเตอร์	8,000	99.99	8,000	-	

9. เงินลงทุนระยะยาว-สุทธิ

ประกอบด้วย

(หน่วย : พันบาท)

ชื่อบริษัท	ประเภทกิจการ	ทุนชำระแล้ว	สัดส่วนการลงทุน(ร้อยละ)		งบการเงินรวม/งบการเงินเฉพาะกิจการ				
			ณ วันที่ 31 ธันวาคม		ณ วันที่ 31 ธันวาคม				
			2553	2552	2553	2552	เงินลงทุน	เงินปันผล	เงินลงทุน
เงินลงทุนในตราสารทุนในความต้องการของตลาด									
บริษัท เอสไอเอส ดิสทริบิวชั่น(ประเทศไทย) จำกัด (มหาชน)	จำหน่าย	208,543	1.44	1.86	7,871	1,229	9,918	2,520	
บวก การปรับมูลค่าเงินลงทุนตามมูลค่ายุติธรรม	คอมพิวเตอร์				33,529	-	19,566	-	
เงินลงทุนระยะยาว-สุทธิ					41,400	1,229	29,484	2,520	

ในระหว่างปี 2553 และ 2552 บริษัทฯ ได้ขายเงินลงทุนในตราสารทุนในความต้องการของตลาด ราคาทุน 2.05 ล้านบาท และ 8.97 ล้านบาท เป็นเงิน 6.51 ล้านบาท และ 17.14 ล้านบาท โดยมีกำไรจากการขายเงินลงทุนเป็นจำนวน 4.46 ล้านบาท และ 8.17 ล้านบาท ตามลำดับ

10. ที่ดิน อาคาร และอุปกรณ์-สุทธิ

ประกอบด้วย

งบการเงินรวม

(หน่วย : พันบาท)

	ที่ดิน	อาคาร	เครื่องจักร และอุปกรณ์	คอมพิวเตอร์	เครื่องตกแต่งและ เครื่องใช้สำนักงาน	ยานพาหนะ	ส่วนปรับปรุง สิทธิการเช่า	งานระหว่างก่อสร้าง และสินทรัพย์ ระหว่างทาง	รวม
ราคาทุน :									
ณ วันที่ 1 มกราคม 2552	60,112	196,579	120,156	55,467	16,285	57,629	11,295	3,472	520,995
ซื้อเพิ่ม	-	133	743	7,272	338	4,284	455	10,480	23,705
โอนเข้า	-	84	135	-	217	-	469	-	905
จำหน่าย/ตัดจำหน่าย	-	-	(27)	(2,583)	-	(4,703)	(337)	-	(7,650)
โอนออก	-	-	-	-	-	-	(217)	(688)	(905)
ณ วันที่ 31 ธันวาคม 2552									
และวันที่ 1 มกราคม 2553	60,112	196,796	121,007	60,156	16,840	57,210	11,665	13,264	537,050
ซื้อเพิ่ม	-	8,041	3,115	9,166	2,306	3,550	560	69,917	96,655
โอนเข้า	-	55,180	11,888	393	3,486	-	284	-	71,231
จำหน่าย/ตัดจำหน่าย	-	-	(3,145)	(8,338)	(1,358)	(2,007)	(229)	-	(15,077)
โอนออก	-	-	-	-	-	-	-	(71,231)	(71,231)
ณ วันที่ 31 ธันวาคม 2553	60,112	260,017	132,865	61,377	21,274	58,753	12,280	11,950	618,628
ค่าเสื่อมราคาสะสม :									
ณ วันที่ 1 มกราคม 2552	-	(43,641)	(49,547)	(41,655)	(8,673)	(40,153)	(5,479)	-	(189,148)
โอนเข้า	-	-	-	-	(40)	-	-	-	(40)
จำหน่าย/ตัดจำหน่าย	-	-	27	2,481	-	4,068	70	-	6,646
โอนออก	-	-	-	-	-	-	40	-	40
ค่าเสื่อมราคาสำหรับปี	-	(10,484)	(11,155)	(9,100)	(2,281)	(4,551)	(1,779)	-	(39,350)
ณ วันที่ 31 ธันวาคม 2552									
และวันที่ 1 มกราคม 2553	-	(54,125)	(60,675)	(48,274)	(10,994)	(40,636)	(7,148)	-	(221,852)
จำหน่าย/ตัดจำหน่าย	-	-	3,145	8,320	1,332	1,630	137	-	14,564
ค่าเสื่อมราคาสำหรับปี	-	(12,416)	(12,019)	(8,635)	(2,682)	(4,376)	(1,725)	-	(41,853)
ณ วันที่ 31 ธันวาคม 2553	-	(66,541)	(69,549)	(48,589)	(12,344)	(43,382)	(8,736)	-	(249,141)
มูลค่าสุทธิตามบัญชี :									
ณ วันที่ 31 ธันวาคม 2552	60,112	142,671	60,332	11,882	5,846	16,574	4,517	13,264	315,198
ณ วันที่ 31 ธันวาคม 2553	60,112	193,476	63,316	12,788	8,930	15,371	3,544	11,950	369,487

งบการเงินเฉพาะกิจการ

(หน่วย : พันบาท)

	ที่ดิน	อาคาร	เครื่องจักร และอุปกรณ์	คอมพิวเตอร์	เครื่องตกแต่งและ เครื่องใช้สำนักงาน	ยานพาหนะ	ส่วนปรับปรุง สิทธิการเช่า	งานระหว่างก่อสร้าง และสินทรัพย์ ระหว่างทาง	รวม
ราคาทุน :									
ณ วันที่ 1 มกราคม 2552	60,112	196,579	117,325	54,615	16,237	57,629	11,295	3,472	517,264
ซื้อเพิ่ม	-	133	718	6,808	338	4,284	455	10,480	23,216
โอนเข้า	-	84	135	-	217	-	469	-	905
จำหน่าย/ตัดจำหน่าย	-	-	(27)	(2,583)	-	(4,703)	(337)	-	(7,650)
โอนออก	-	-	-	-	-	-	(217)	(688)	(905)
ณ วันที่ 31 ธันวาคม 2552									
และวันที่ 1 มกราคม 2553	60,112	196,796	118,151	58,840	16,792	57,210	11,665	13,264	532,830
ซื้อเพิ่ม	-	8,041	3,105	8,390	2,229	3,550	560	69,917	95,792
โอนเข้า	-	55,180	11,888	393	3,486	-	284	-	71,231
จำหน่าย/ตัดจำหน่าย	-	-	(3,145)	(8,338)	(1,358)	(2,007)	(229)	-	(15,077)
โอนออก	-	-	-	-	-	-	-	(71,231)	(71,231)
ณ วันที่ 31 ธันวาคม 2553	60,112	260,017	129,999	59,285	21,149	58,753	12,280	11,950	613,545
ค่าเสื่อมราคาสะสม :									
ณ วันที่ 1 มกราคม 2552	-	(43,641)	(46,722)	(41,369)	(8,664)	(40,153)	(5,479)	-	(186,028)
โอนเข้า	-	-	-	-	(40)	-	-	-	(40)
จำหน่าย/ตัดจำหน่าย	-	-	27	2,481	-	4,068	70	-	6,646
โอนออก	-	-	-	-	-	-	40	-	40
ค่าเสื่อมราคาสำหรับปี	-	(10,484)	(11,151)	(8,754)	(2,272)	(4,551)	(1,779)	-	(38,991)
ณ วันที่ 31 ธันวาคม 2552									
และวันที่ 1 มกราคม 2553	-	(54,125)	(57,846)	(47,642)	(10,976)	(40,636)	(7,148)	-	(218,373)
จำหน่าย	-	-	3,145	8,320	1,332	1,630	137	-	14,564
ค่าเสื่อมราคาสำหรับปี	-	(12,416)	(12,011)	(8,073)	(2,666)	(4,376)	(1,725)	-	(41,267)
ณ วันที่ 31 ธันวาคม 2553	-	(66,541)	(66,712)	(47,395)	(12,310)	(43,382)	(8,736)	-	(245,076)
มูลค่าสุทธิตามบัญชี :									
ณ วันที่ 31 ธันวาคม 2552	60,112	142,671	60,305	11,198	5,816	16,574	4,517	13,264	314,457
ณ วันที่ 31 ธันวาคม 2553	60,112	193,476	63,287	11,890	8,839	15,371	3,544	11,950	368,469

ณ วันที่ 31 ธันวาคม 2553 และ 2552 บริษัทฯ ได้จัดจำหน่ายที่ดินพร้อมสิ่งปลูกสร้าง ตามงบการเงินรวมและงบการเงินเฉพาะกิจการในราคาตามบัญชีสุทธิจำนวน 302.48 ล้านบาท และ 252.42 ล้านบาท ตามลำดับ เพื่อใช้เป็นหลักประกันวงเงินสินเชื่อที่ได้รับจากสถาบันการเงิน ตามหมายเหตุประกอบงบการเงินข้อที่ 12.3 15 และ 25.1

งบการเงินรวมและงบการเงินเฉพาะกิจการ ณ วันที่ 31 ธันวาคม 2553 และ 2552 ส่วนปรับปรุงอาคารเช่าราคาตามบัญชีสุทธิ จำนวน 3.55 ล้านบาท และ 4.52 ล้านบาท ตามลำดับ เมื่อสิ้นสุดสัญญาเช่าแล้วสินทรัพย์ดังกล่าวตกเป็นของผู้ให้เช่า ตามหมายเหตุประกอบงบการเงินข้อที่ 25.3

ณ วันที่ 31 ธันวาคม 2553 และ 2552 บริษัทฯ มียานพาหนะภายใต้สัญญาเช่าระยะยาว ตามหมายเหตุประกอบงบการเงินข้อที่ 14 ในราคาตามบัญชีสุทธิ จำนวน 9.39 ล้านบาท และ 7.50 ล้านบาท ตามลำดับ

ณ วันที่ 31 ธันวาคม 2553 และ 2552 สินทรัพย์ถาวรราคาทุนในงบการเงินรวม จำนวน 104.58 ล้านบาท และ 102.58 ล้านบาท ตามลำดับ และในงบการเงินเฉพาะกิจการ จำนวน 103.56 ล้านบาท และ 99.76 ล้านบาท ตามลำดับ ได้ตัดค่าเสื่อมราคาหมดแล้ว แต่ยังคงใช้งานอยู่

11. เงินฝากธนาคารที่ใช้เป็นหลักประกัน

วันที่ 31 ธันวาคม 2552 บริษัทฯ นำเงินฝากธนาคารทั้งจำนวนค้ำประกันวงเงินสินเชื่อที่ได้รับ จากสถาบันการเงิน ตามหมายเหตุประกอบงบการเงินข้อที่ 12.2 12.3 และ 25.1 ซึ่งได้ปลดการค้ำประกันแล้ว ทั้งจำนวนในไตรมาส 1 ปี 2553

12. เงินเบิกเกินบัญชีและเงินกู้ยืมระยะสั้นจากสถาบันการเงิน

ประกอบด้วย

(หน่วย : พันบาท)

	<u>งบการเงินรวม/งบการเงินเฉพาะกิจการ</u>	
	<u>ณ วันที่ 31 ธันวาคม</u>	
	<u>2553</u>	<u>2552</u>
เงินเบิกเกินบัญชี	-	7,233
เจ้าหนี้ทรัสต์รีซีท	4,646	13,886
ตั๋วสัญญาใช้เงิน		
- มีหลักทรัพย์ค้ำประกัน	-	335,000
- ไม่มีหลักทรัพย์ค้ำประกัน	1,070,000	650,000
รวม	<u>1,074,646</u>	<u>1,006,119</u>

12.1 เงินเบิกเกินบัญชีทั้งจำนวนมีอัตราดอกเบี้ยร้อยละ MOR ต่อปี ปลดการค้ำประกัน

12.2 เจ้าหนี้ทรัสต์รีซีททั้งจำนวนมีอัตราดอกเบี้ยร้อยละ LIBOR+2 ต่อปี ค้ำประกันโดยเงินฝากธนาคาร ตามหมายเหตุประกอบงบการเงินข้อที่ 11 ซึ่งได้ปลดการค้ำประกันดังกล่าวแล้วในไตรมาส 1 ปี 2553

12.3 เงินกู้ยืมจากธนาคารในรูปแบบตั๋วสัญญาใช้เงิน มีอายุ 1-3 เดือน อัตราดอกเบี้ยร้อยละ MMR ต่อปี ซึ่งตั๋วสัญญาใช้เงินที่มีหลักทรัพย์ค้ำประกัน ค้ำประกันโดยเงินฝากธนาคาร ที่ดินพร้อมสิ่งปลูกสร้าง และเครื่องจักรของบริษัทฯ รวมทั้งโอนสิทธิประกันภัยของหลักทรัพย์ค้ำประกันและสินค้าบางส่วนแก่ผู้ให้กู้ รวมวงเงินประกันภัย 720.00 ล้านบาท ซึ่งได้ปลดภาระค้ำประกันเงินฝากธนาคารแล้วในไตรมาส 1 ปี 2553

13. ส่วนของหนี้สินระยะยาวที่ถึงกำหนดชำระภายในหนึ่งปี

ประกอบด้วย

	(หน่วย : พันบาท)	
	งบการเงินรวม/งบการเงินเฉพาะกิจการ	
	ณ วันที่ 31 ธันวาคม	
	2553	2552
หนี้สินตามสัญญาเช่าระยะยาว	1,381	1,047
เงินกู้ยืมระยะยาวจากสถาบันการเงิน	35,040	35,040
รวมส่วนของหนี้สินระยะยาวที่ถึงกำหนดชำระภายในหนึ่งปี	36,421	36,087

14. หนี้สินตามสัญญาเช่าระยะยาว-สุทธิ

ประกอบด้วย

	(หน่วย : พันบาท)	
	งบการเงินรวม/งบการเงินเฉพาะกิจการ	
	ณ วันที่ 31 ธันวาคม	
	2553	2552
หนี้สินตามสัญญาเช่าระยะยาว		
- ครบกำหนดไม่เกิน 1 ปี	1,709	1,278
- ครบกำหนด 1-5 ปี	4,381	3,345
รวมหนี้สินตามสัญญาเช่าระยะยาว	6,090	4,623
หัก ดอกเบี้ยจ่ายในอนาคตตามสัญญาเช่าระยะยาว	(749)	(482)
มูลค่าปัจจุบันของหนี้สินตามสัญญาเช่าระยะยาว	5,341	4,141
หัก ส่วนของหนี้สินตามสัญญาเช่าระยะยาวที่ถึงกำหนดชำระภายในหนึ่งปี	(1,381)	(1,047)
หนี้สินตามสัญญาเช่าระยะยาว-สุทธิ	3,960	3,094

ณ วันที่ 31 ธันวาคม 2553 และ 2552 บริษัทฯ ได้ทำสัญญาเช่าการเงินในการซื้อยานพาหนะ กับบริษัทสามแห่งและสองแห่ง จำนวน 3 ฉบับ และ 2 ฉบับ ตามลำดับ ชำระค่าเช่าปีละ 1.71 และ 1.28 ล้านบาท ตามลำดับ โดยมีระยะเวลาตามสัญญาเช่า 60 เดือน ซึ่งกรรมสิทธิ์ในยานพาหนะยังเป็นของผู้ให้เช่าจนกว่า บริษัทฯ จะจ่ายเงินซื้อตามภาระผูกพันในสัญญา

15. เงินกู้ยืมระยะยาวจากสถาบันการเงิน

ประกอบด้วย

(หน่วย : พันบาท)

งบการเงินรวม/งบการเงินเฉพาะกิจการ

ณ วันที่ 31 ธันวาคม

2553 2552

เงินกู้ยืมระยะยาวจากสถาบันการเงิน

- วงเงิน 120.00 ล้านบาท

120,000 -

- วงเงิน 210.00 ล้านบาท

43,960 82,700

รวมเงินกู้ยืมระยะยาว

163,960 82,700

หัก ส่วนของเงินกู้ยืมระยะยาวที่ถึงกำหนดชำระภายในหนึ่งปี

(35,040) (35,040)

สุทธิ

128,920 47,660

การเปลี่ยนแปลงของเงินกู้ยืมระยะยาว มีดังนี้

(หน่วย : พันบาท)

งบการเงินรวม/งบการเงินเฉพาะกิจการ

สำหรับปีสิ้นสุดวันที่ 31 ธันวาคม

2553 2552

ราคาตามบัญชีต้นปี

82,700 117,740

กู้เพิ่มระหว่างปี

120,000 -

จ่ายชำระระหว่างปี

(38,740) (35,040)

ราคาตามบัญชีปลายปี

163,960 82,700

เงินกู้ยืมข้างต้นมีเงื่อนไขที่สำคัญดังนี้

วงเงิน (ล้านบาท)	การชำระเงินต้น	การจ่ายดอกเบี้ย	การค้ำประกัน
120.00	ชำระคืนเงินทั้งหมดเมื่อสัญญาครบกำหนด 24 เดือน นับตั้งแต่วันเบิกเงินกู้ครั้งแรก(วันที่ 29 มีนาคม 2553)	ทุกเดือน ในอัตราดอกเบี้ยร้อยละ 3.375 ถึง MLR-1 ต่อปี	ปลอดการค้ำประกัน
210.00	ชำระทุกเดือนเริ่มวันที่ 15 กันยายน 2549 ถึงวันที่ 15 กันยายน 2555 รวม 72 เดือน เดือนละ 2.92 ล้านบาท และชำระส่วนที่เหลือในเดือนสุดท้าย		จดจำนองที่ดินพร้อมสิ่งปลูกสร้างและเครื่องจักร รวมทั้งโอนสิทธิประกันภัยของหลักทรัพย์ค้ำประกันและสินค้าบางส่วนแก่ผู้ให้กู้รวมวงเงินประกันภัย 720.00 ล้านบาท

โดยบริษัทฯ ต้องดำเนินการดังนี้

- รักษาสัดส่วนหนี้สินต่อทุนไม่เกิน 2.00-2.50 ต่อ 1.00 เท่า จนกว่าจะชำระหนี้เสร็จสิ้น
- Synnex Technology International Corp. หรือ King's Eye Investment Ltd. และบริษัท ที.เค.เอส. เทคโนโลยี จำกัด (มหาชน) ต้องดำรงการเป็นผู้ถือหุ้นไม่ว่าทางตรงหรือทางอ้อมไว้ทุกขณะในอัตราไม่ต่ำกว่าบริษัทละร้อยละ 30 ของทุนจดทะเบียนที่ออกและเรียกเก็บชำระค่าหุ้นทั้งหมดแล้ว

16. ทุนเรือนหุ้นและใบสำคัญแสดงสิทธิซื้อหุ้นสามัญ

ตามรายงานการประชุมวิสามัญผู้ถือหุ้น ครั้งที่ 1/2550 เมื่อวันที่ 6 พฤศจิกายน 2550 และ ครั้งที่ 2/2550 เมื่อวันที่ 29 พฤศจิกายน 2550 มีมติอนุมัติให้เสนอขายใบสำคัญแสดงสิทธิที่จะซื้อหุ้นสามัญ ชนิดระบุชื่อผู้ถือและไม่สามารถโอนเปลี่ยนมือได้ ให้แก่กรรมการและพนักงานของบริษัทฯ จำนวน 25 ล้านหน่วย ราคาเสนอขายใบสำคัญแสดงสิทธิต่อหน่วย ศูนย์บาท มีอายุ 5 ปี นับแต่วันที่ออกและเสนอขายใบสำคัญแสดงสิทธิ โดยใบสำคัญแสดงสิทธิ 1 หน่วย มีสิทธิซื้อหุ้นสามัญของบริษัทฯ ได้ 1 หุ้น ในราคาใช้สิทธิเท่ากับ 2.18 บาทต่อหุ้น โดยวันที่ใช้สิทธิแปลงสภาพครั้งแรก คือวันที่ 30 มิถุนายน 2552 สิ้นสุดวันที่ 28 มิถุนายน 2556 ทั้งนี้ ผู้ถือใบสำคัญแสดงสิทธิสามารถใช้สิทธิซื้อหุ้นสามัญของบริษัทฯ ได้ในทุกวันทำการสุดท้ายของเดือนมิถุนายน และเดือนธันวาคม นับจากวันใช้สิทธิซื้อหุ้นสามัญครั้งแรกตามที่ระบุในใบสำคัญแสดงสิทธิ จนครบกำหนดอายุใบสำคัญแสดงสิทธิ โดยยึดวันครบกำหนดอายุดังกล่าวเป็นวันสุดท้ายของการใช้สิทธิ ใบสำคัญแสดงสิทธิมีเงื่อนไขการใช้สิทธิ ดังนี้

ระยะเวลาการใช้สิทธิ	อัตรการใช้สิทธิแปลงสภาพ (ร้อยละของใบสำคัญแสดงสิทธิที่แต่ละคนได้รับจัดสรร)
ครั้งที่ 1	10.00
ครั้งที่ 2 และ 3	7.50
ครั้งที่ 4 และ 5	10.00
ครั้งที่ 6 และ 7	12.50
ครั้งที่ 8 และ 9	15.00

ใบสำคัญแสดงสิทธิที่เหลือจากการใช้สิทธิหรือไม่ถูกใช้สิทธิในวันกำหนดใช้สิทธิใดๆ สามารถสะสมเพื่อนำไปใช้สิทธิได้ในวันกำหนดใช้สิทธิครั้งต่อไป ตลอดอายุของใบสำคัญแสดงสิทธิ

ในไตรมาส 2 ปี 2553 มีผู้มาใช้สิทธิจองซื้อหุ้นสามัญตามใบสำคัญแสดงสิทธิครั้งที่ 3 จำนวน 3,744,750 หน่วย เพื่อซื้อหุ้นสามัญของบริษัทฯ จำนวน 3,744,750 หุ้น ในราคาหุ้นละ 2.18 บาท เป็นเงิน 8,163,555 บาท บริษัทฯ ได้จดทะเบียนเพิ่มทุนที่ออกและเรียกชำระแล้วกับกระทรวงพาณิชย์เมื่อวันที่ 9 กรกฎาคม 2553 และตลาดหลักทรัพย์แห่งประเทศไทยได้รับหุ้นสามัญจากการใช้สิทธิตามใบสำคัญแสดงสิทธิข้างต้นเป็นหลักทรัพย์จดทะเบียนตั้งแต่วันที่ 14 กรกฎาคม 2553 เป็นต้นไป

ในไตรมาส 4 ปี 2553 มีผู้มาใช้สิทธิจองซื้อหุ้นสามัญตามใบสำคัญแสดงสิทธิครั้งที่ 4 จำนวน 2,659,725 หน่วย เพื่อซื้อหุ้นสามัญของบริษัทฯ จำนวน 2,659,725 หุ้น ในราคาหุ้นละ 2.18 บาท เป็นเงิน 5,798,200.50 บาท ซึ่งบริษัทฯ อยู่ระหว่างดำเนินการจดทะเบียนกับกระทรวงพาณิชย์ ดังนั้นบุคคล ณ วันที่ 31 ธันวาคม 2553 จึงบันทึกการดังกล่าวเป็นรายการแยกต่างหากในส่วนของผู้ถือหุ้นภายใต้หัวข้อ “เงินรับล่วงหน้าค่าหุ้นสามัญ”

ณ วันที่ 31 ธันวาคม 2553 คงเหลือใบสำคัญแสดงสิทธิซื้อหุ้นสามัญ จำนวน 18,595,525 หน่วย ที่ยังไม่มีผู้มาใช้สิทธิซื้อหุ้นสามัญ

17. การจ่ายเงินปันผลและสำรองตามกฎหมาย

เงินปันผลและสำรองตามกฎหมาย	อนุมัติโดย	จำนวนหุ้น (หน่วย : พันหุ้น)	เงินปันผล จ่ายต่อหุ้น	เงินปันผลจ่าย (หน่วย : ล้านบาท)	วันที่จ่ายเงินปันผล
ประกาศจ่ายจากกำไรสำหรับงวด หกเดือนสิ้นสุดวันที่ 30 มิถุนายน 2553	ที่ประชุมคณะกรรมการของบริษัทฯ ครั้งที่ 3/2553 เมื่อวันที่ 9 สิงหาคม 2553	672,745	0.10	67,274	6 กันยายน 2553
ประกาศจ่ายจากกำไรของปี 2552 และจัดสรรกำไรไว้เป็นทุนสำรอง ตามกฎหมายจำนวน 10.02 ล้านบาท	ที่ประชุมคณะกรรมการของบริษัทฯ ครั้งที่ 1/2553 เมื่อวันที่ 24 กุมภาพันธ์ 2553 และที่ประชุมสามัญผู้ถือหุ้นประจำปี 2553 เมื่อวันที่ 26 เมษายน 2553	669,000	0.14	93,660	19 พฤษภาคม 2553
ประกาศจ่ายจากกำไรสำหรับงวด หกเดือนสิ้นสุดวันที่ 30 มิถุนายน 2552 และกำไรสะสมยกมา	ที่ประชุมคณะกรรมการของบริษัทฯ ครั้งที่ 3/2552 เมื่อวันที่ 10 สิงหาคม 2552 และที่ประชุมสามัญผู้ถือหุ้นประจำปี 2553 เมื่อวันที่ 26 เมษายน 2553	669,000	0.08	53,520	9 กันยายน 2552
ประกาศจ่ายจากกำไรของปี 2551 และจัดสรรกำไรไว้เป็นทุนสำรอง ตามกฎหมายจำนวน 10.00 ล้านบาท	ที่ประชุมคณะกรรมการของบริษัทฯ ครั้งที่ 1/2552 เมื่อวันที่ 16 กุมภาพันธ์ 2552 และที่ประชุมสามัญผู้ถือหุ้นประจำปี 2552 เมื่อวันที่ 17 เมษายน 2552	671,633	0.12	80,596	24 เมษายน 2552

ในปี 2553 บริษัทฯ จัดสรรกำไรสำหรับปี 2553 เป็นสำรองตามกฎหมายตามพระราชบัญญัติ
บริษัทมหาชนจำกัด เป็นจำนวน 13.40 ล้านบาท

18. หุ้นสามัญซื้อคืน/สำรองหุ้นสามัญซื้อคืน

ตามมติที่ประชุมคณะกรรมการบริษัทฯ ครั้งที่ 4/2551 เมื่อวันที่ 10 พฤศจิกายน 2551 มีมติให้ซื้อ
หุ้นสามัญคืนโดยมีวัตถุประสงค์เพื่อเป็นการบริหารทางการเงิน เนื่องจากบริษัทฯ มีสภาพคล่องส่วนเกิน
ดังนั้น บริษัทฯ จึงได้มีโครงการซื้อหุ้นสามัญคืน จำนวน 60.38 ล้านหุ้น โดยวงเงินสูงสุดไม่เกิน 71.25 ล้านบาท
กำหนดระยะเวลาในการซื้อหุ้นสามัญคืนตั้งแต่วันที่ 25 พฤศจิกายน 2551 ถึงวันที่ 24 พฤษภาคม 2552
ซึ่งหลักเกณฑ์ในการกำหนดราคาหุ้นสามัญที่จะซื้อคืนเป็นไปตามข้อตกลงของตลาดหลักทรัพย์แห่ง
ประเทศไทย ทั้งนี้บริษัทฯ กำหนดนโยบายการจำหน่ายหุ้นสามัญซื้อคืนไว้ไม่เกิน 3 ปี นับจากภายหลัง
เดือนที่มีการซื้อหุ้นคืนเสร็จสิ้น

หุ้นสามัญซื้อคืน ประกอบด้วยรายละเอียด ดังนี้

	ณ วันที่ 31 ธันวาคม	
	2553	2552
มูลค่าหุ้นสามัญซื้อคืน (พันบาท)	12,179	12,179
จำนวนหุ้นสามัญซื้อคืน (พันหุ้น)	11,000	11,000
ราคาหุ้นสามัญเฉลี่ยหุ้นละ (บาท)	1.11	1.11
อัตราร้อยละของจำนวนหุ้นสามัญซื้อคืนต่อจำนวนหุ้นที่บริษัทฯ ออกและชำระแล้ว	1.61	1.62

ตามหนังสือสภาวิชาชีพบัญชี ที่ ส.สบวช. 016/2548 ลงวันที่ 4 กุมภาพันธ์ 2548 ได้กำหนดให้บริษัทที่มีการซื้อหุ้นคืนต้องมีกำไรสะสมไม่น้อยกว่ามูลค่าหุ้นซื้อคืนที่ยังคงเหลืออยู่ในบัญชี และกรณีที่นำกำไรสะสมไปจ่ายเงินปันผล กำไรสะสมหลังจากจ่ายเงินปันผลต้องมีจำนวนไม่น้อยกว่าหุ้นซื้อคืน เพื่อให้สอดคล้องกับบันทึกของสำนักงานคณะกรรมการกฤษฎีกาซึ่งพิจารณาประเด็นการซื้อหุ้นคืนเพื่อบริหารการเงินตามมาตรา 66/1 (2) แห่งพระราชบัญญัติบริษัทมหาชน จำกัด พ.ศ. 2535 ณ วันที่ 31 ธันวาคม 2553 และ 2552 บริษัทฯ ได้จัดสรรกำไรสะสมเป็นสำรองหุ้นสามัญซื้อคืนเท่ากับจำนวนที่จ่ายซื้อหุ้นสามัญคืนจนกว่าจะมีการจำหน่ายหุ้นสามัญที่ซื้อคืนจำนวน 12.18 ล้านบาท เท่ากันทั้งสองปี

19. การบริหารจัดการทุน

วัตถุประสงค์ของบริษัทฯ และบริษัทย่อยในการบริหารทางการเงินคือ การดำรงไว้ซึ่งความสามารถในการดำเนินงานอย่างต่อเนื่อง และการดำรงไว้ซึ่งโครงสร้างของทุนที่เหมาะสม และเป็นไปตามเงื่อนไขของสัญญาเงินกู้ยืมระยะยาว

20. ค่าใช้จ่ายตามลักษณะ

	(หน่วย : พันบาท)			
	งบการเงินรวม		งบการเงินเฉพาะกิจการ	
	ณ วันที่ 31 ธันวาคม		ณ วันที่ 31 ธันวาคม	
	2553	2552	2553	2552
เงินเดือน ค่าแรงและผลประโยชน์อื่นของพนักงาน	230,191	215,763	220,627	207,514
ค่าเสื่อมราคาและตัดจำหน่าย	42,633	40,126	42,044	39,767
ค่าใช้จ่ายทางการตลาด	45,689	38,990	42,292	38,390
ค่าใช้จ่ายในการขนส่งและระวางสินค้า	73,006	78,652	73,006	78,644
ขาดทุนจากสินค้าเสื่อมสภาพและเคลื่อนไหวซ้ำ	2,831	1,266	2,831	1,266
ซื้อสินค้า	14,746,865	12,646,989	14,746,474	12,645,386
การเปลี่ยนแปลงในสินค้าสำเร็จรูป	(26,917)	(12,854)	(26,656)	(12,860)
หนี้สูญและหนี้สงสัยจะสูญ	30,562	24,896	30,562	24,896
ค่าใช้จ่ายบริจาค	15,133	12,317	15,133	12,318
ดอกเบี้ยจ่าย	31,248	35,632	31,698	36,117
ค่าใช้จ่ายอื่น	100,374	133,502	111,633	144,423
รวม	15,291,615	13,215,279	15,289,644	13,215,861

21. ค่าตอบแทนผู้บริหาร

ค่าตอบแทนผู้บริหารได้รวมค่าตอบแทนกรรมการ สำหรับปีสิ้นสุดวันที่ 31 ธันวาคม 2553 และ 2552 จำนวน 1.70 ล้านบาท และ 1.50 ล้านบาท ตามลำดับ ซึ่งเป็นผลประโยชน์ที่จ่ายให้แก่กรรมการของบริษัทฯ ตามมาตรา 90 ของพระราชบัญญัติบริษัทมหาชนจำกัด โดยไม่รวมเงินเดือนและผลประโยชน์ที่เกี่ยวข้องที่จ่ายให้กับกรรมการซึ่งเป็นผู้บริหารของบริษัทฯ

22. ภาษีเงินได้

สำหรับปีสิ้นสุดวันที่ 31 ธันวาคม 2553 และ 2552 บริษัทฯ ได้คำนวณภาษีเงินได้ตามส่วนของกำไรทางภาษีโดยใช้อัตราภาษีตามพระราชกฤษฎีกาออกตามความในประมวลรัษฎากรว่าด้วยการลดอัตรารัษฎากรฉบับที่ 475 พ.ศ. 2551 ลงวันที่ 29 กรกฎาคม 2551 ให้สิทธิทางภาษีแก่บริษัทจดทะเบียนในตลาดหลักทรัพย์แห่งประเทศไทยโดยลดอัตราภาษีเงินได้จากอัตราร้อยละ 30 เป็นร้อยละ 25 สำหรับกำไรทางภาษีเฉพาะส่วนที่ไม่เกิน 300.00 ล้านบาท เป็นเวลาสามรอบระยะเวลาบัญชีต่อเนื่องกันนับแต่รอบระยะเวลาบัญชีแรกที่เริ่มในหรือหลังวันที่พระราชกฤษฎีกานี้ใช้บังคับ

บริษัทย่อยได้คำนวณภาษีเงินได้ตามส่วนของกำไรทางภาษีสำหรับปีสิ้นสุดวันที่ 31 ธันวาคม 2553 และ 2552 ในอัตราร้อยละ 30

จำนวนภาษีเงินได้ในงบกำไรขาดทุนรวมและงบกำไรขาดทุนเฉพาะกิจการต่างจากจำนวนภาษีเงินได้ที่คำนวณโดยใช้อัตราภาษีเงินได้คูณกับยอดกำไรตามบัญชีสำหรับปี เนื่องจากความแตกต่างระหว่างการรับรู้ค่าใช้จ่ายทางบัญชีกับค่าใช้จ่ายทางภาษีบางรายการ โดยเฉพาะอย่างยิ่งในเรื่องเกี่ยวกับหนี้สงสัยจะสูญและค่าใช้จ่ายที่ไม่ถือเป็นรายจ่ายทางภาษีซึ่งรับรู้ในงบกำไรขาดทุน

23. กำไรต่อหุ้น

กำไรต่อหุ้นขั้นพื้นฐานคำนวณจากกำไรสำหรับปีหารด้วยจำนวนหุ้นสามัญที่ออกและได้รับชำระแล้วหักด้วยจำนวนหุ้นสามัญซื้อคืนตามหมายเหตุประกอบงบการเงินข้อที่ 18 ถัวเฉลี่ยระหว่างปีและสำหรับกำไรต่อหุ้นปรับลดนั้นหารด้วยจำนวนหุ้นสามัญถัวเฉลี่ยที่ถือโดยบุคคลภายนอกในระหว่างงวดปรับปรุงด้วยจำนวนหุ้นสามัญเทียบเท่าปรับลด โดยสมมุติว่าหุ้นสามัญเทียบเท่าปรับลดได้แปลงเป็นหุ้นสามัญทั้งหมด สำหรับปีสิ้นสุดวันที่ 31 ธันวาคม 2553 หุ้นสามัญเทียบเท่าปรับลดของบริษัทฯ ได้แก่สิทธิเลือกซื้อหุ้นที่ให้แก่กรรมการและพนักงานบริษัทฯ

การคำนวณกำไรต่อหุ้นแสดงได้ดังนี้

		งบการเงินรวม					
		สำหรับปีสิ้นสุดวันที่ 31 ธันวาคม					
		จำนวนหุ้นสามัญเฉลี่ย					
		กำไรสำหรับปี		ถ่วงน้ำหนัก		กำไรต่อหุ้น	
		2553	2552	2553	2552	2553	2552
		พันบาท	พันบาท	พันหุ้น	พันหุ้น	บาท	บาท
กำไรสำหรับปีส่วนที่เป็นของผู้ถือหุ้นบริษัทฯ		270,675	202,767	681,908	680,000		
หัก หุ้นสามัญซื้อคืน		-	-	(11,000)	(10,033)		
กำไรต่อหุ้นที่เป็นของผู้ถือหุ้นภายนอก		270,675	202,767	670,908	669,967	0.403	0.303
ผลกระทบของหุ้นสามัญเทียบเท่าปรับลด							
ใบสำคัญแสดงสิทธิที่จะเลือกซื้อหุ้น							
- กรรมการและพนักงานของบริษัทฯ							
		-	-	5,405	-		
กำไรต่อหุ้นปรับลด							
กำไรที่เป็นของผู้ถือหุ้นสามัญสมมติว่า		270,675	-	676,313	-	0.400	-
มีการใช้ใบสำคัญแสดงสิทธิซื้อหุ้นสามัญ							

		งบการเงินเฉพาะกิจการ					
		สำหรับปีสิ้นสุดวันที่ 31 ธันวาคม					
		จำนวนหุ้นสามัญเฉลี่ย					
		กำไรสำหรับปี		ถ่วงน้ำหนัก		กำไรต่อหุ้น	
		2553	2552	2553	2552	2553	2552
		พันบาท	พันบาท	พันหุ้น	พันหุ้น	บาท	บาท
กำไรสำหรับปีส่วนที่เป็นของผู้ถือหุ้นบริษัทฯ		267,982	200,399	681,908	680,000		
หัก หุ้นสามัญซื้อคืน		-	-	(11,000)	(10,033)		
กำไรต่อหุ้นที่เป็นของผู้ถือหุ้นภายนอก		267,982	200,399	670,908	669,967	0.399	0.299
ผลกระทบของหุ้นสามัญเทียบเท่าปรับลด							
ใบสำคัญแสดงสิทธิที่จะเลือกซื้อหุ้น							
- กรรมการและพนักงานของบริษัทฯ							
		-	-	5,405	-		
กำไรต่อหุ้นปรับลด							
กำไรที่เป็นของผู้ถือหุ้นสามัญสมมติว่า		267,982	-	676,313	-	0.396	-
มีการใช้ใบสำคัญแสดงสิทธิซื้อหุ้นสามัญ							

24. การเสนอข้อมูลทางการเงินจำแนกตามส่วนงาน

ข้อมูลทางการเงินจำแนกตามส่วนงานจะแสดงข้อมูลเกี่ยวกับผลิตภัณฑ์และบริการต่างๆ ของกลุ่มบริษัท และข้อมูลเกี่ยวกับเขตภูมิศาสตร์ที่กลุ่มบริษัทดำเนินงานอยู่ กลุ่มบริษัทนำเสนอส่วนงานทางธุรกิจเป็นรูปแบบหลักในการรายงาน โดยพิจารณาบนพื้นฐานของรายได้และผลประกอบการของแต่ละส่วนงาน สิทธิประโยชน์และหนี้สินตามส่วนงานเป็นรายการที่เกี่ยวข้องโดยตรงกับส่วนงานหรือที่สามารถปันส่วนให้ส่วนงานได้อย่างสมเหตุสมผล

กลุ่มบริษัทดำเนินกิจการในส่วนงานหลักทางธุรกิจ คือ การขายอุปกรณ์คอมพิวเตอร์ การให้บริการและอบรมเกี่ยวกับคอมพิวเตอร์และการจัดจำหน่ายผ่าน Cnex Shop โดยดำเนินธุรกิจในส่วนงานทางภูมิศาสตร์เดียวกันคือในประเทศไทย ข้อมูลในงบการเงินรวมเกี่ยวกับการดำเนินงานตามส่วนงานทางธุรกิจ ประกอบด้วย

(หน่วย : ล้านบาท)

	สำหรับปีสิ้นสุดวันที่ 31 ธันวาคม 2553 และ 2552							
	ขายอุปกรณ์คอมพิวเตอร์		การให้บริการและอบรมเกี่ยวกับคอมพิวเตอร์		การจัดจำหน่ายผ่าน Cnex shop		รวม	
	2553	2552	2553	2552	2553	2552	2553	2552
รายได้	15,522.94	13,283.92	17.54	16.35	59.27	127.18	15,599.75	13,427.45
ต้นทุน	(14,666.28)	(12,550.81)	(12.87)	(12.35)	(59.08)	(122.19)	(14,738.23)	(12,685.35)
กำไรขั้นต้น	856.66	733.11	4.67	4.00	0.19	4.99	861.52	742.10
กำไรจากอัตราแลกเปลี่ยน							48.90	43.86
รายได้อื่น							13.28	18.81
ค่าใช้จ่ายในการขาย							(275.38)	(270.61)
ค่าใช้จ่ายในการบริหาร							(221.95)	(202.88)
ค่าตอบแทนผู้บริหาร							(24.81)	(20.81)
ต้นทุนทางการเงิน							(31.25)	(35.63)
กำไรก่อนภาษีเงินได้							370.31	274.84
ภาษีเงินได้							(99.64)	(72.08)
กำไรสำหรับปี							270.67	202.76
ณ วันที่ 31 ธันวาคม								
ลูกหนี้การค้า-สุทธิ	2,053.79	1,684.83	-	-	-	-	2,053.79	1,684.83
สินค้าคงเหลือ-สุทธิ	1,088.03	1,073.68	-	-	0.73	8.32	1,088.77	1,082.00
ที่ดิน อาคาร และอุปกรณ์-สุทธิ	366.64	310.59	-	0.74	2.85	3.87	369.49	315.20
สินทรัพย์ส่วนกลาง							270.66	200.40
สินทรัพย์รวม							3,782.71	3,282.43

25. ภาวะผูกพันและหนี้สินที่อาจเกิดขึ้น

25.1 บริษัทฯ มีภาวะผูกพันและหนี้สินที่อาจเกิดขึ้นดังนี้

	งบการเงินรวม/งบการเงินเฉพาะกิจการ			
	ณ วันที่ 31 ธันวาคม			
	2553		2552	
	พันธบัตรสหรัฐฯ	พันธบาท	พันธบัตรสหรัฐฯ	พันธบาท
หนังสือค้ำประกัน	-	39,817	-	37,174
หนังสือค้ำประกัน (ยังไม่ได้ใช้)	-	20,183	-	32,826
เลตเตอร์ออฟเครดิต และทรัสต์รีซีพ (ยังไม่ได้ใช้)	-	333,786	-	25,910
วงเงินเบิกเกินบัญชี (ยังไม่ได้ใช้)	-	90,000	-	57,767
ตัวสัญญาใช้เงิน (ยังไม่ได้ใช้)	-	1,300,000	-	905,000
สัญญาซื้อขายเงินตราต่างประเทศล่วงหน้า (ยังไม่ได้ใช้)	3,000	1,773,797	7,579	1,238,603

วงเงินสินเชื่อข้างต้น ส่วนใหญ่ค้ำประกันโดยเงินฝากธนาคาร ที่ดินพร้อมสิ่งปลูกสร้าง และเครื่องจักรของบริษัทฯ รวมทั้งโอนสิทธิประกันภัยของหลักทรัพย์ค้ำประกัน และสินค้ำบางส่วนแก่ผู้ให้กู้ รวมวงเงินประกันภัย 720.00 ล้านบาท ซึ่งได้ปลดภาระค้ำประกันเงินฝากธนาคารแล้วในไตรมาส 1 ปี 2553

25.2 บริษัทฯ มีภาวะผูกพันตามสัญญาดังนี้

	(หน่วย : พันบาท)					
	ณ วันที่ 31 ธันวาคม 2553			ณ วันที่ 31 ธันวาคม 2552		
	มูลค่าตามสัญญา	บันทึกบัญชี	ภาวะผูกพันคงเหลือ	มูลค่าตามสัญญา	บันทึกบัญชี	ภาวะผูกพันคงเหลือ
สัญญาก่อสร้างอาคารสำนักงาน	-	-	-	35,200	10,672	24,528
งานออกแบบและตกแต่งภายใน	-	-	-	1,000	950	50
งานระบบโทรศัพท์	3,771	2,400	1,371	-	-	-

25.3 ณ วันที่ 31 ธันวาคม 2553 และ 2552 บริษัทฯ ทำสัญญาเช่าระยะยาวอาคารสำนักงานหลายฉบับอายุระหว่าง 1-6 ปี ซึ่งสำหรับปีสิ้นสุดวันที่ 31 ธันวาคม 2553 และ 2552 บริษัทฯ ชำระค่าเช่าจำนวน 10.97 ล้านบาท และ 10.49 ล้านบาท ตามลำดับ

26. เครื่องมือทางการเงิน

นโยบายการบริหารความเสี่ยงทางการเงิน

บริษัทฯ และบริษัทย่อย มีความเสี่ยงอันเนื่องมาจากการเปลี่ยนแปลงของอัตราดอกเบี้ย และอัตราแลกเปลี่ยนเงินตราต่างประเทศในตลาดและจากการที่คู่สัญญาไม่ปฏิบัติตามสัญญา ซึ่งบริษัทฯ และบริษัทย่อยจะพิจารณาใช้เครื่องมือทางการเงินที่เหมาะสมเพื่อป้องกันความเสี่ยงดังกล่าว อย่างไรก็ตาม บริษัทฯ และบริษัทย่อยไม่มีนโยบายที่จะถือหรือออกเครื่องมือทางการเงินเพื่อการเก็งกำไรหรือเพื่อการค้า

ความเสี่ยงจากอัตราดอกเบี้ย

บริษัทฯ และบริษัทย่อย มีความเสี่ยงจากอัตราดอกเบี้ยที่เกิดขึ้นจากความผันผวนของอัตราดอกเบี้ยในตลาดในอนาคต ซึ่งจะส่งผลกระทบต่อผลการดำเนินงานและกระแสเงินสดของบริษัทฯ และบริษัทย่อย อย่างไรก็ตาม กลุ่มบริษัทบริหารความเสี่ยงจากอัตราดอกเบี้ยโดยใช้วิธีการต่างๆ รวมถึงการจัดสรรเงินกู้ยืมที่เป็นอัตราดอกเบี้ยคงที่และลอยตัวให้เหมาะสม และสอดคล้องกับกิจกรรมต่างๆ ของกลุ่มบริษัท ซึ่งมีรายละเอียดส่วนใหญ่ ดังนี้

(หน่วย : พันบาท)

	งบการเงินรวม				
	ณ วันที่ 31 ธันวาคม 2553				
	อัตราดอกเบี้ยคงที่			อัตราดอกเบี้ย	
ภายใน 1 ปี	มากกว่า 1 ถึง 5 ปี	มากกว่า 5 ปี	ปรับขึ้นลง ตามราคาตลาด	รวม	
สินทรัพย์ทางการเงิน					
เงินฝากธนาคารออมทรัพย์	-	-	-	73,993	73,993
รวม	-	-	-	73,993	73,993
หนี้สินทางการเงิน					
เงินเบิกเกินบัญชีและเงินกู้ยืมระยะสั้นจากสถาบันการเงิน	-	-	-	1,074,646	1,074,646
หนี้สินตามสัญญาเช่าระยะยาว	1,381	3,960	-	-	5,341
เงินกู้ยืมระยะยาวจากสถาบันการเงิน	-	120,000	-	43,960	163,960
รวม	1,381	123,960	-	1,118,606	1,243,947

(หน่วย : พันบาท)

	งบการเงินรวม				
	ณ วันที่ 31 ธันวาคม 2552				
	อัตราดอกเบี้ยคงที่			อัตราดอกเบี้ย	
	ภายใน 1 ปี	มากกว่า 1 ถึง 5 ปี	มากกว่า 5 ปี	ปรับขึ้นลง ตามราคาตลาด	รวม
สินทรัพย์ทางการเงิน					
เงินฝากธนาคารออมทรัพย์	-	-	-	4,691	4,691
เงินฝากธนาคารที่ใช้เป็นหลักประกัน	-	-	-	32,510	32,510
รวม	-	-	-	37,201	37,201
หนี้สินทางการเงิน					
เงินเบิกเกินบัญชีและเงินกู้ยืมระยะสั้นจากสถาบันการเงิน	-	-	-	1,006,119	1,006,119
หนี้สินตามสัญญาเช่าระยะยาว	1,047	3,094	-	-	4,141
เงินกู้ยืมระยะยาวจากสถาบันการเงิน	-	-	-	82,700	82,700
รวม	1,047	3,094	-	1,088,819	1,092,960

ความเสี่ยงจากอัตราแลกเปลี่ยน

ความเสี่ยงด้านอัตราแลกเปลี่ยนของบริษัทฯ ส่วนใหญ่เกี่ยวข้องกับการซื้อสินค้าเป็นเงินตราต่างประเทศ ซึ่งบริษัทฯ มีหนี้สินที่เป็นเงินตราต่างประเทศดังนี้

หน่วยและสกุลเงิน	งบการเงินรวม/งบการเงินเฉพาะกิจการ	
	ณ วันที่ 31 ธันวาคม	
	2553	2552
พันดอลลาร์สหรัฐฯ	16,813	15,598
พันเยน	-	19,705
พันดอลลาร์สิงคโปร์	4,646	301

บริษัทฯ ได้ทำสัญญาซื้อเงินตราต่างประเทศล่วงหน้ากับธนาคารพาณิชย์หลายแห่ง เพื่อป้องกันความเสี่ยงจากอัตราแลกเปลี่ยนในการจ่ายชำระหนี้สินในรูปแบบเงินตราต่างประเทศ ณ วันที่ 31 ธันวาคม 2553 และ 2552 บริษัทฯ ยังไม่ได้บันทึกสินทรัพย์หรือหนี้สินทางการเงินดังกล่าวในงบการเงิน ซึ่งวันครบกำหนดชำระหนี้ของสัญญาซื้อขายเงินตราต่างประเทศล่วงหน้าที่เปิดสถานะไว้มีอายุไม่เกิน 3 เดือน โดยมีรายละเอียดดังนี้

งบการเงินรวม/งบการเงินเฉพาะกิจการ

จำนวนเงินที่ทำสัญญา (หน่วย : พันดอลลาร์สหรัฐฯ) ณ วันที่ 31 ธันวาคม		จำนวนเงินที่ได้ตามสัญญา (หน่วย : พันบาท) ณ วันที่ 31 ธันวาคม	
2553	2552	2553	2552
14,596	12,776	439,237	425,388

มูลค่ายุติธรรมสุทธิของอนุพันธ์ทางการเงิน ณ วันที่ในงบดุลของบริษัทฯ มีดังนี้

(หน่วย : พันบาท)

งบการเงินรวม/งบการเงินเฉพาะกิจการ

ณ วันที่ 31 ธันวาคม

	2553	2552
มูลค่ายุติธรรมสุทธิตามสัญญาซื้อขายเงินตราต่างประเทศล่วงหน้า	(1,787)	(1,151)

ความเสี่ยงด้านการให้สินเชื่อ

การขายส่วนใหญ่เป็นลักษณะขายส่งให้กับบริษัทที่มีความมั่นคงทางการเงินสูง มีความสามารถในการชำระหนี้ดี เนื่องจากบริษัทฯ และบริษัทย่อย ติดต่อกับลูกค้าเหล่านี้มานาน และสำหรับลูกค้าใหม่ บริษัทฯ และบริษัทย่อย ได้พิจารณาการให้สินเชื่ออย่างรัดกุม และมีการพิจารณาค่าเผื่อหนี้สงสัยจะสูญอย่างเหมาะสม จึงเชื่อว่าบริษัทฯ และบริษัทย่อย มีความเสี่ยงจากการที่ลูกหนี้จะไม่ชำระหนี้ในระดับต่ำ

มูลค่ายุติธรรม

เนื่องจากสินทรัพย์ทางการเงินและหนี้สินทางการเงิน ส่วนใหญ่จัดอยู่ในประเภทระยะสั้นและเงินกู้ยืมมีอัตราดอกเบี้ยใกล้เคียงกับอัตราในตลาด ฝ่ายบริหารของบริษัทฯและบริษัทย่อย จึงเชื่อว่ามูลค่าตามบัญชีของสินทรัพย์และหนี้สินทางการเงินดังกล่าว แสดงมูลค่าไม่แตกต่างจากมูลค่ายุติธรรมอย่างมีสาระสำคัญ

27. กองทุนสำรองเลี้ยงชีพ

บริษัทฯ และบริษัทย่อยและพนักงานของบริษัทดังกล่าวได้ร่วมกันจัดตั้งกองทุนสำรองเลี้ยงชีพขึ้นตามพระราชบัญญัติกองทุนสำรองเลี้ยงชีพ พ.ศ. 2530 โดยบริษัทฯ และบริษัทย่อย และพนักงานจะจ่ายสมทบเข้ากองทุนเป็นรายเดือนในอัตราร้อยละ 2.00-3.50 ของเงินเดือน กองทุนสำรองเลี้ยงชีพนี้บริหารโดยบริษัท หลักทรัพย์จัดการกองทุนยูโอบี จำกัด และจะจ่ายให้แก่พนักงานเมื่อพนักงานนั้นออกจากงานตามระเบียบว่าด้วยกองทุนของบริษัทฯ และบริษัทย่อย สำหรับปีสิ้นสุดวันที่ 31 ธันวาคม 2553 และ 2552 ตามงบการเงินรวม บริษัทฯ และบริษัทย่อยได้จ่ายเงินสมทบกองทุนเป็นจำนวนเงิน 3.15 ล้านบาท และ 2.67 ล้านบาท ตามลำดับ และตามงบการเงินเฉพาะกิจการ บริษัทฯ ได้จ่ายเงินสมทบกองทุนเป็นจำนวนเงิน 3.00 ล้านบาท และ 2.55 ล้านบาท ตามลำดับ

28. เหตุการณ์ภายหลังวันที่ในงบการเงิน

ตามรายงานการประชุมคณะกรรมการบริษัท ครั้งที่ 1/2554 เมื่อวันที่ 21 กุมภาพันธ์ 2554 มีมติอนุมัติให้จ่ายเงินปันผลสำหรับผลการดำเนินงานประจำปี 2553 ซึ่งบริษัทฯ ได้จ่ายเงินปันผลระหว่างกาลไปแล้ว ในอัตราร้อยละ 0.10 บาทต่อหุ้น จำนวน 672.74 ล้านบาท เป็นเงิน 67.27 ล้านบาท และจะจ่ายเงินปันผลเพิ่มอีกอัตราร้อยละ 0.15 บาท จำนวน 675.40 ล้านบาท เป็นเงิน 101.31 ล้านบาท กำหนดจ่ายเงินปันผลในวันที่ 20 พฤษภาคม 2554 และอนุมัติให้จัดสรรกำไรสุทธิเป็นสำรองตามกฎหมาย เป็นจำนวนเงิน 13.40 ล้านบาท ซึ่งบริษัทฯ ได้จัดสรรสำรองดังกล่าวแล้วในปี 2553

29. การอนุมัติงบการเงิน

คณะกรรมการบริษัท ซินเน็ค (ประเทศไทย) จำกัด (มหาชน) ได้อนุมัติให้ออกงบการเงินนี้แล้วเมื่อวันที่ 21 กุมภาพันธ์ 2554