




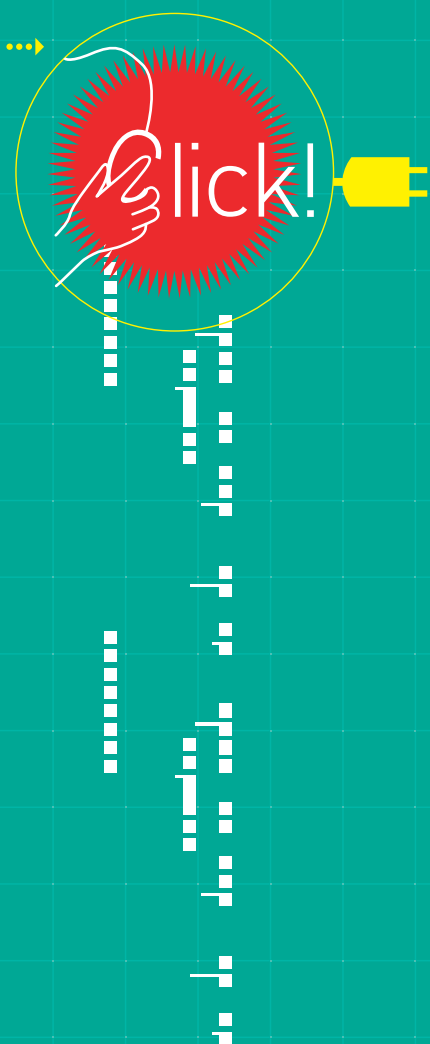
Growth to Great



รายงานประจำปี 2552

บริษัท ซินเน็ค (ประเทศไทย) จำกัด (มหาชน)
SYNNEX (THAILAND) PUBLIC COMPANY LIMITED

Annual Report 2009




- 03 วิสัยทัศน์ และยุทธศาสตร์
- 04 สาส์นจากประธานกรรมการ
- 06 คณะกรรมการบริษัท
- 10 คณะผู้บริหาร
- 13 ข้อมูลทางการเงินที่สำคัญ
- 15 ข้อมูลทั่วไป
- 17 ลักษณะการประกอบธุรกิจ
- 29 ภาวะอุตสาหกรรมและกลยุทธ์การแข่งขัน
- 37 กิจกรรมสำคัญเพื่อสังคม และสิ่งแวดล้อม
- 50 ปัจจัยความเสี่ยง
- 52 โครงสร้างการถือหุ้น
- 53 โครงสร้างการจัดการ
- 62 การกำกับดูแลกิจการที่ดี
- 62 การควบคุมภายใน
- 65 รายการระหว่างกัน
- 68 คำอธิบายและการวิเคราะห์ฐานะการเงิน
และผลการดำเนินงาน
- 73 รายงานของคณะกรรมการตรวจสอบ
ประจำปี 2552
- 74 รายงานความรับผิดชอบของคณะกรรมการ
ต่อรายงานทางการเงิน
- 75 รายละเอียดเกี่ยวกับกรรมการ ผู้บริหาร
และผู้มีอำนาจควบคุมของบริษัท
- 81 งบการเงิน



Switch on

the world of Information
Technology



...> **วิสัยทัศน์ (Vision)**

“พัฒนารัฐกิจการสื่อสารและเทคโนโลยีคอมพิวเตอร์ครบวงจร โดยยึดหลักคุณธรรม การพัฒนาบุคลากร และสังคม เพื่อให้ธุรกิจเกิดผลกำไรและมีความสามารถในการแข่งขัน โดยก่อให้เกิดความยั่งยืนในระยะยาว”

...> **ยุทธศาสตร์ (Strategies) 6Cs**

: Customer Relationship Management (CRM) :

เสริมสร้างความสัมพันธ์ระยะยาวกับลูกค้าอย่างต่อเนื่อง

: Customized Training Programs :

ส่งเสริมการพัฒนาศักยภาพ การเรียนรู้ ให้กับพนักงาน และคู่ค้า ในการพัฒนานวัตกรรมใหม่ๆ เพื่อให้เกิดผลประโยชน์สูงสุดร่วมกัน

: Communication :

เพิ่มประสิทธิภาพด้านสื่อสารภายในและภายนอก โดยนำเทคโนโลยีใหม่ๆมาใช้ในการให้ความรู้ ข้อมูล ข่าวสาร อย่างถูกต้องและรวดเร็ว

: Channel :

เพิ่มช่องทางการจัดจำหน่ายและช่องทางบริการ โดยการขยายศูนย์บริการฯ พร้อมทั้งเร่งการขยายฐานลูกค้า เพื่อให้ครอบคลุมและเข้าถึงกลุ่มผู้บริโภคมากขึ้น

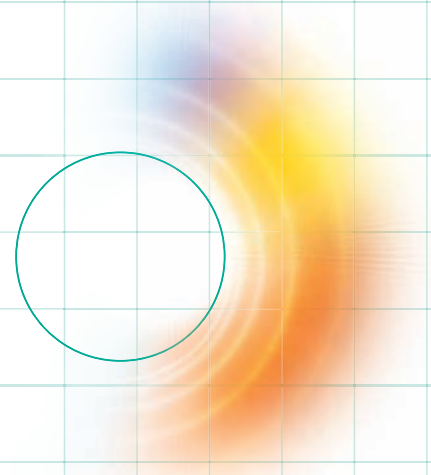
: Cost Saving :

ควบคุมค่าใช้จ่ายในการดำเนินงานและระบบการจัดการ ให้เป็นไปอย่างมีประสิทธิภาพ

: Corporate Social Responsibility (CSR) :

ให้ความสำคัญรับผิดชอบต่อสังคมอย่างเป็นรูปธรรม โดยเข้าไปมีส่วนร่วมและจัดโครงการร่วมกับพนักงานเพื่อทำคุณประโยชน์ต่อสังคม

←...



...> **สาส์นจากประธานกรรมการ**

ในปี 2552 บริษัทฯได้เปลี่ยนวิกฤตเป็นโอกาสในการเติบโตได้ดี ทั้งนี้เป็นผลลัพธ์มาจากการบุกขยายตลาดทั้งในกรุงเทพและต่างจังหวัด ความเชื่อมั่นในเครื่องหมาย Trusted by SYNnex บนกล่องผลิตภัณฑ์ที่รับประกันถึงประสิทธิภาพของผลิตภัณฑ์และบริการ ความหลากหลายของผลิตภัณฑ์ไอที การเพิ่มช่องทางการจัดจำหน่ายและบริการ ไม่ว่าจะเป็นจำนวนสาขาและศูนย์ซ่อมบริการรวมถึงได้พัฒนา Web Service ตลอดจนสนับสนุนธุรกิจของลูกค้าทางการเงินโดยได้ขยายวงเงินสินเชื่อให้กับลูกค้าอย่างต่อเนื่อง แม้ในภาวะเศรษฐกิจชะลอตัว พร้อมทั้งได้รับความร่วมมือของผู้บริหารและพนักงานทุกคนในการประหยัดค่าใช้จ่าย

ผลจากกลยุทธ์ดังกล่าวทำให้ ปี 2552 บริษัทฯมีรายได้รวมทั้งสิ้น 13,490.12 ล้านบาท เพิ่มขึ้นกว่า 1,934.80 ล้านบาท หรือโตขึ้นร้อยละ 16.74 โดยส่วนใหญ่มาจากการขายสินค้าประเภทคอมพิวเตอร์โน้ตบุ๊ก HP และ Asus ผลิตภัณฑ์ชิ้นส่วน ปริ้นเตอร์ รวมทั้งระบบเน็ตเวิร์คโซลูชันต่างๆ โดยเฉพาะสินค้า Seagate ที่บริษัทฯได้รับความไว้วางใจให้เป็นตัวแทนจัดจำหน่ายแต่เพียงผู้เดียวในประเทศไทย นับตั้งแต่เดือนกรกฎาคมที่ผ่านมา ส่งผลให้บริษัทฯมีผลกำไรสุทธิในปี 2552 จำนวน 202.77 ล้านบาท เติบโตขึ้นจากปี 2551 ถึง 79.79 ล้านบาท ซึ่งคิดเป็นร้อยละ 64.88 จากผลประกอบการดังกล่าวคณะกรรมการบริษัทฯจึงได้อนุมัติจ่ายเงินปันผลรวมสำหรับปี 2552 ที่ 0.22 บาทต่อหุ้น

นอกจากธุรกิจไอที ที่มีส่วนช่วยพัฒนาด้านเทคโนโลยีของประเทศแล้ว บริษัทฯยังมุ่งมั่นช่วยเหลือสนับสนุนสังคมควบคู่กันไป โดยในปี 2552 บริษัทฯ ได้ทูลเกล้าฯ ถวายรถยนต์โตโยต้ายาริสจำนวน 2 คัน แด่สมเด็จพระเทพรัตนราชสุดาฯ สยามบรมราชกุมารี เพื่อใช้ในกิจการของสภากาชาดไทย และยังมีได้บริจาคอุปกรณ์คอมพิวเตอร์ให้กับโครงการสุขศาลา หนึ่งในโครงการพระราชดำรินในสมเด็จพระเทพรัตนราชสุดาฯ สยามบรมราชกุมารี ซึ่งเป็นโครงการในพื้นที่โรงเรียนตำรวจตระเวนชายแดน โดยใช้อุปกรณ์และเทคโนโลยีคอมพิวเตอร์ ในการรักษาผู้ป่วยที่อยู่ชนบทห่างไกลแพทย์ อีกหนึ่งโครงการใหญ่ในปีที่ผ่านมาคือ โครงการ Library IT by Synnex ที่ทำการคัดเลือกโรงเรียน 20 แห่ง ทั่วประเทศ จากทุกภูมิภาค เพื่อส่งมอบเครื่องคอมพิวเตอร์พร้อมวางระบบการเรียนรู้ผ่านหนังสืออิเล็กทรอนิกส์ (ห้องสมุดอิเล็กทรอนิกส์) โดยที่โครงการฯ ได้ดำเนินสำเร็จไปด้วยดีตามเป้าหมาย และในปี 2553 นี้ บริษัทฯ ก็มีแผนที่จะเข้าไปพัฒนาโครงการฯ เพื่อช่วยเหลือสังคมนี้ต่อ เพื่อให้พื้นที่โครงการฯ ครอบคลุมทุกจังหวัดทั่วประเทศ

กว่า 20 ปีที่ผ่านมา บริษัทฯยังมุ่งมั่นต่อไปที่จะรักษาคุณภาพและบริการ เพื่อเป็นผู้นำในธุรกิจไอที เติบโตอย่างมั่นคง และช่วยเหลือสังคมอย่างต่อเนื่อง ผมในนามของพนักงานบริษัทฯ ขอขอบคุณท่านผู้ถือหุ้น พันธมิตรทางการค้า และพนักงานทุกท่าน ตลอดจนผู้เกี่ยวข้องทุกฝ่าย ที่ให้การสนับสนุนการดำเนินงานขอบริษัทฯ บริษัทฯมุ่งมั่นในการดำเนินธุรกิจตามหลักธรรมาภิบาล และการกำกับดูแลกิจการที่ดี เพื่อที่จะรักษาผลประโยชน์สูงสุดของผู้ถือหุ้น

ท้ายนี้ บริษัทฯขออำนาจคุณพระศรีรัตนตรัย และสิ่งศักดิ์สิทธิ์ทั้งหลาย โปรดดลบันดาลให้ท่านและครอบครัว จงประสบแต่ความสุข ความสำเร็จ ในสิ่งอันพึงปรารถนาตลอดไป



นายสุพันธ์ มงคลสุธี
ประธานกรรมการและประธานเจ้าหน้าที่บริหาร



...> นายสุพินธ์ มงคลสุธี
ประธานกรรมการ
และประธานเจ้าหน้าที่บริหาร



...> คณะกรรมการบริษัท

- ① นายสุพันธุ์ มงคลสุธี
- ② นายตู่ ชู จู

ประธานกรรมการ
กรรมการ



3 นายวีระชัย ศรีซาร์

กรรมการ

4 นายอว्व ซี เซียง

กรรมการ

5 นายลี ลี เซิน

กรรมการ



⑥ นายเว้ย สุข	กรรมการ
⑦ นายตุ ชู เฉวี ยน	กรรมการ
⑧ นายพุมิพันธ์ เตยะราชกุล	กรรมการ



๑ นายสมชัย อภิวัฒน์บพร

๑๐ นางมาลีรัตน์ ปลื้มจิตรชม

๑๑ นายวิสสุต เศรษฐบุต

กรรมการอิสระและประธานกรรมการตรวจสอบ

กรรมการอิสระและกรรมการตรวจสอบ

กรรมการอิสระและกรรมการตรวจสอบ



→ คณะผู้บริหาร

- ① นายสุพันธุ์ มงคลสุธี
ประธานเจ้าหน้าที่บริหาร
- ② นายพุดพันธ์ เตชะราชกุล
รองประธานเจ้าหน้าที่บริหารอาวุโส
สายงานจำหน่าย
- ③ นายอนุชิต บุญญลักษม์
รองประธานเจ้าหน้าที่บริหารอาวุโส
สายงานขายและการตลาด
- ④ นางสาวสุวรรณีย์ แซ่ลี
รองประธานเจ้าหน้าที่บริหาร
ฝ่ายบริหารผลิตภัณฑ์ และสื่อสารการตลาด
- ⑤ นางสาวกึ่งแก้ว จุฑะสมพากร
รองประธานเจ้าหน้าที่บริหาร
ฝ่ายโลจิสติกส์ และสายการประกอบ
- ⑥ นางสาวสุพร เลิศธีรปัญญาวงศ์
ผู้อำนวยการฝ่ายการเงิน



7 นางสาวกมลศรี บุญแจ่ม
ผู้อำนวยการฝ่ายบัญชี

8 นายเชิดชัย ศรีคำรุณ
ผู้อำนวยการฝ่ายตรวจสอบภายใน

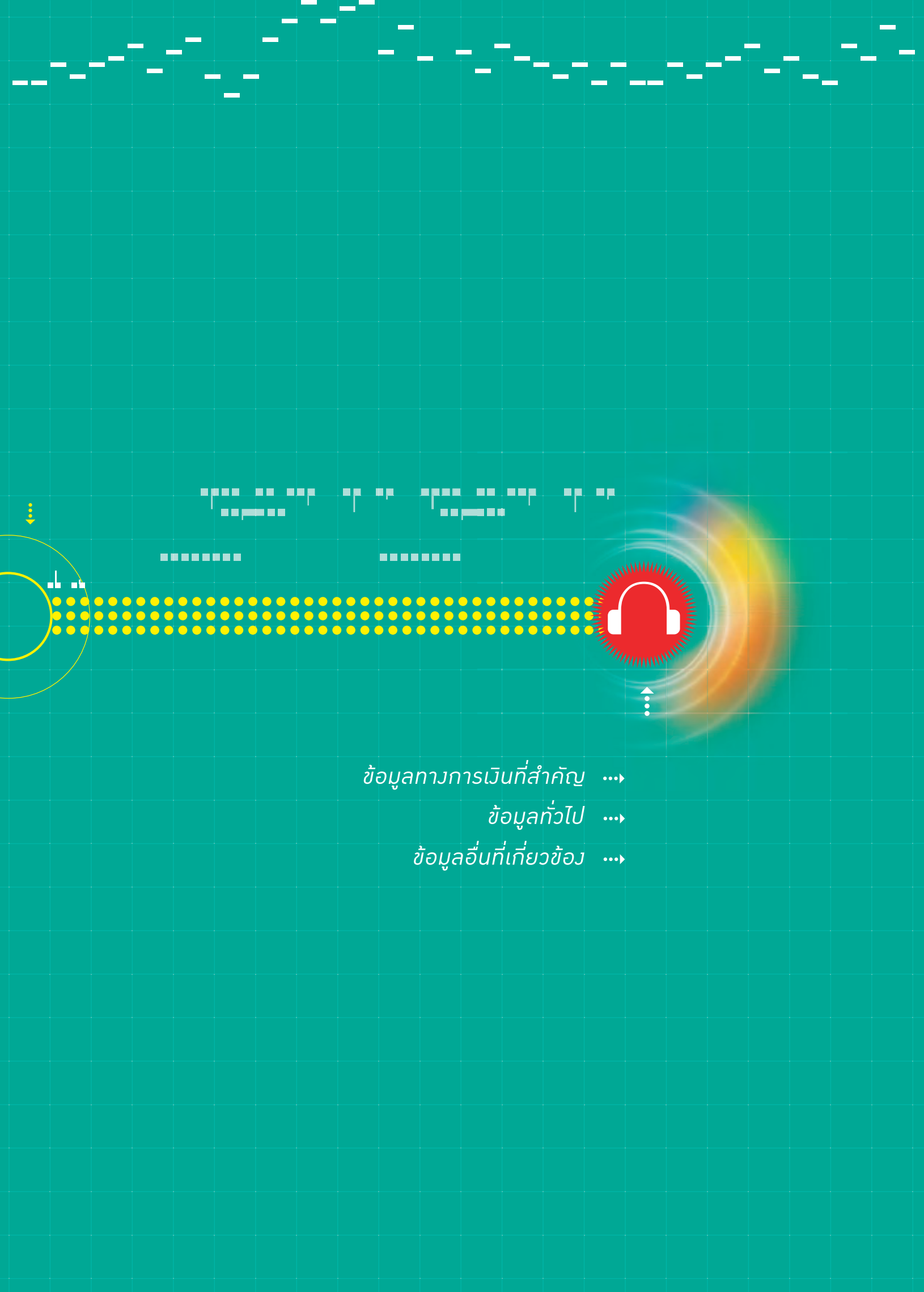
9 นายชาญชัย อัครเวทวัฒนา
ผู้อำนวยการฝ่ายการตลาดกลุ่มสินค้า
เน็ตเวิร์ก และ ซอฟต์แวร์

10 นายบุญชัย เอกอภิสิทธิ์
ผู้อำนวยการฝ่ายขายกรุงเทพ

11 นายนิติ เพชรใบธรรม
ผู้อำนวยการฝ่าย CNET Shop

12 นายประสิทธิ์ ปานวิเชียร
ผู้อำนวยการฝ่ายขายภูมิภาค และปฏิบัติภารกิจภาค

13 นางสาวสุธิดา มงคลสุธี
เลขาธิการบริษัท



ข้อมูลทางการเงินที่สำคัญ ...>

ข้อมูลทั่วไป ...>

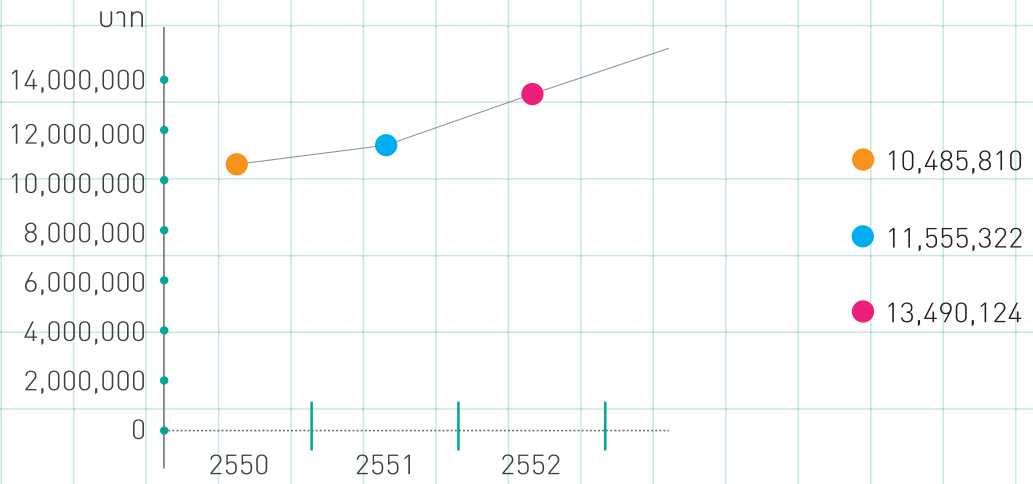
ข้อมูลอื่นที่เกี่ยวข้อง ...>

ข้อมูลทางการเงินที่สำคัญ ...»

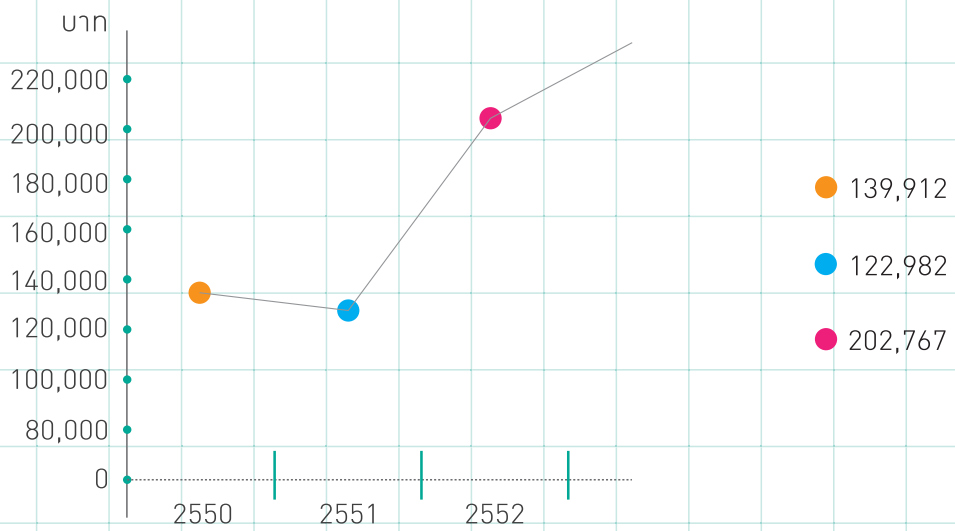
ณ วันที่ 31 ธันวาคม หน่วย : ล้านบาท

รายการ	2552	2551	2550
ผลการดำเนินงาน			
รายได้รวม	13,490,124	11,555,322	10,485,810
อัตราเติบโตของรายได้รวม	16.74%	10.20%	8.16%
กำไรสุทธิ	202,767	122,982	139,912
อัตราเติบโตของกำไรสุทธิ	64.88%	-12.10%	34.50%
ฐานะการเงิน			
สินทรัพย์รวม	3,282,432	3,165,213	2,798,403
หนี้สินรวม	1,996,727	1,955,688	1,877,560
ส่วนของผู้ถือหุ้น	1,285,704	1,209,525	920,842
อัตราส่วนทางการเงินที่สำคัญ			
อัตรากำไรขั้นต้น	5.50%	5.85%	6.46%
อัตราส่วนกำไรสุทธิ	1.50%	1.06%	1.33%
อัตราส่วนผลตอบแทนผู้ถือหุ้น	16.25%	11.55%	16.55%
อัตราส่วนสภาพคล่อง (เท่า)	1.50	1.49	1.35
อัตราส่วนหนี้สินต่อส่วนของผู้ถือหุ้น (เท่า)	1.55	1.62	2.04

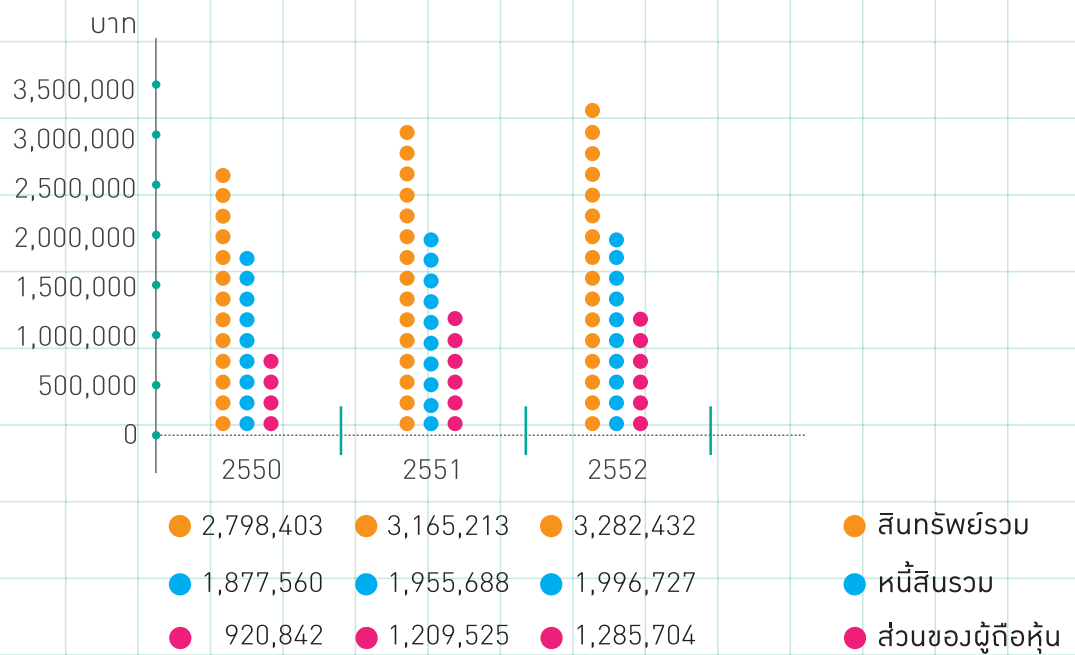
● รายได้รวม



● กำไรสุทธิ



● ฐานะการเงิน



ข้อมูลทั่วไป ...

ชื่อบริษัท	: บริษัท ซินเน็ค (ประเทศไทย) จำกัด (มหาชน) : SYNEX (THAILAND) PUBLIC COMPANY LIMITED
ชื่อย่อหลักทรัพย์	: SYNEX
เลขทะเบียนบริษัท	: 0107550000203
ทุนจดทะเบียน	: 705,000,000 บาท (เจ็ดร้อยห้าล้านบาทถ้วน)
ทุนเรียกชำระแล้ว	: 680,000,000 บาท (หกร้อยแปดสิบล้านบาทถ้วน)
มูลค่าหุ้นที่ตราไว้หุ้นละ	: 1 บาท
ลักษณะการประกอบธุรกิจ	: จัดจำหน่ายคอมพิวเตอร์ อุปกรณ์ต่อพ่วงคอมพิวเตอร์ ซอฟต์แวร์ และระบบสารสนเทศ
สถานที่ตั้งสำนักงานใหญ่	: เลขที่ 433 ถนนสุขุมรสวัสดิ์ แขวงลาดพร้าว เขตลาดพร้าว กรุงเทพฯ 10230
โทรศัพท์	: 0-2553-8888
โทรสาร	: 0-2578-8181
Home Page	: http://www.synnex.co.th



ชื่อบริษัทย่อย	: บริษัท ปริซึม โซลูชันส์ จำกัด : PRISM SOLUTIONS CO.,LTD.
เลขทะเบียนบริษัท	: 0105539018019
ทุนจดทะเบียน	: 8,000,000 บาท (แปดล้านบาทถ้วน)
ทุนเรียกชำระแล้ว	: 8,000,000 บาท (แปดล้านบาทถ้วน)
มูลค่าหุ้นที่ตราไว้หุ้นละ	: 100 บาท
ลักษณะการประกอบธุรกิจ	: ให้บริการในด้านการอบรมการใช้โปรแกรมคอมพิวเตอร์และระบบสารสนเทศ และให้บริการติดตั้งและบำรุงรักษาระบบโปรแกรมคอมพิวเตอร์ชั้นสูงทั้งก่อนและหลังการขาย รวมถึงมีการบริการถึงที่ทำการ (On-Site Service)
สถานที่ตั้งสำนักงานใหญ่	: เลขที่ 433 ถนนสุขุมรสวัสดิ์ แขวงลาดพร้าว เขตลาดพร้าว กรุงเทพฯ 10230
โทรศัพท์	: 0-2553-8888 ต่อ 8502-3, 8509, 8519
โทรสาร	: 0-2553-2009
Home Page	: http://www.prism.co.th

ข้อมูลอื่นที่เกี่ยวข้อง ...▶

บุคคลอ้างอิง

นายทะเบียนหลักทรัพย์

: บริษัท ศูนย์รับฝากหลักทรัพย์(ประเทศไทย) จำกัด
เลขที่ 62 อาคารตลาดหลักทรัพย์แห่งประเทศไทย
ถนนรัชดาภิเษก แขวงคลองเตย เขตคลองเตย
กรุงเทพฯ 10110

โทรศัพท์ 66 (0) 2229 2800

โทรสาร 66 (0) 2359 1259

ผู้สอบบัญชี

: บริษัท สำนักงาน เอ เอ็ม ซี จำกัด

เลขที่ 191 อาคารสีลมคอมเพล็กซ์ ชั้น 19 ยูนิต 4 ถนนสีลม แขวงสีลม เขตบางรัก
กรุงเทพฯ 10500

โทรศัพท์ 66 (0) 2231 3980-7

โทรสาร 66 (0) 2231 3988

Website : www.amc-mri.com

ประวัติความเป็นมาและพัฒนาการที่สำคัญในช่วงที่ผ่านมา

บริษัทฯ ได้จดทะเบียนจัดตั้งบริษัทจำกัด ในชื่อ บริษัท คอมเพ็ค (ประเทศไทย) จำกัด เมื่อวันที่ 5 เมษายน 2531 ด้วยทุนจดทะเบียนเริ่มแรก 1,000,000 บาท โดยเป็นบริษัทย่อยของบริษัท ที.เค.เอส. อินเตอร์พรีนติ้ง จำกัด (ต่อมาบริษัท ที.เค.เอส. อินเตอร์พรีนติ้ง จำกัด ได้จดทะเบียนแปรสภาพจากบริษัทจำกัดเป็นบริษัทมหาชน และเปลี่ยนชื่อเป็น บริษัท ที.เค.เอส. เอ็นเตอร์ไพรส์ จำกัด (มหาชน) ในปี 2540 และเป็น บริษัท ที.เค.เอส. เทคโนโลยี จำกัด (มหาชน) ในปี 2545) เพื่อประกอบธุรกิจนำเข้าและจัดจำหน่ายคอมพิวเตอร์ อุปกรณ์ต่อพ่วงคอมพิวเตอร์ ซอฟต์แวร์ และระบบสารสนเทศ โดยบริษัท ที.เค.เอส. เทคโนโลยี จำกัด (มหาชน) มีสัดส่วนการถือหุ้นร้อยละ

คอมพิวเตอร์และเทคโนโลยีสารสนเทศในประเทศไต้หวัน ตั้งแต่ปี 2531 และได้เข้าจดทะเบียนในตลาดหลักทรัพย์ ไต้หวันในปี 2538

ในปี 2545 บริษัทฯ ได้เปลี่ยนชื่อบริษัทฯ เป็น “บริษัท ซินเน็ค (ประเทศไทย) จำกัด” และได้ย้ายสำนักงานพร้อมทั้งสร้างศูนย์ขนส่งและกระจายสินค้าแห่งใหม่บนพื้นที่เกือบ 7 ไร่ ที่ถนนสุขนครสวัสดิ์ ใกล้ทางด่วนเอกมัย-รามอินทรา โดยได้รับการถ่ายทอดเทคโนโลยีการบริหารจัดการสินค้า จากกลุ่มบริษัทซินเน็ค ประเทศไต้หวัน ด้วยศักยภาพและประสบการณ์ของกลุ่มบริษัทซินเน็ค ประเทศไต้หวัน ประกอบกับประสบการณ์และความเชี่ยวชาญของผู้บริหารของบริษัทยุติการดำเนินงานอุปกรณ์คอมพิวเตอร์ในประเทศไทย



99.99 ของทุนจดทะเบียนและชำระแล้วทั้งหมด

บริษัทฯ ได้เพิ่มทุนจดทะเบียนเพื่อรองรับการขยายตัวทางธุรกิจอย่างต่อเนื่อง จนกระทั่งมีทุนจดทะเบียน 100,000,000 บาท ในปี 2540 ต่อมาในปี 2542 บริษัท ซินเน็ค เทคโนโลยี อินเตอร์เนชั่นแนล จากประเทศไต้หวัน ซึ่งเป็นหนึ่งในสามผู้จัดจำหน่ายอุปกรณ์คอมพิวเตอร์และเทคโนโลยีสารสนเทศรายใหญ่ของโลกที่มีเครือข่ายครอบคลุมทั้งในสหรัฐอเมริกา ออสเตรเลีย จีน ฮองกง นิวซีแลนด์ อินเดีย เป็นต้น ได้เล็งเห็นศักยภาพการเติบโตของธุรกิจคอมพิวเตอร์และเทคโนโลยีสารสนเทศในประเทศไทย จึงได้เข้ามาร่วมทุนในสัดส่วนการถือหุ้นร้อยละ 49 ของทุนชำระแล้วของบริษัทยุติการดำเนินงานผ่านบริษัท King's Eye Investments Ltd. ซึ่งเป็นบริษัทที่ประกอบธุรกิจการลงทุนของกลุ่มบริษัท ซินเน็ค ประเทศไต้หวัน ทั้งนี้ บริษัท ซินเน็ค เทคโนโลยี อินเตอร์เนชั่นแนล ได้เริ่มดำเนินธุรกิจจัดจำหน่ายอุปกรณ์

ทำให้บริษัทฯ มีการเติบโตอย่างรวดเร็ว จนกระทั่งมีทุนจดทะเบียนและชำระแล้ว 500,000,000 บาท ในปี 2547

ณ วันที่ 30 พฤศจิกายน 2550 บริษัทฯ จดทะเบียนแปรสภาพเป็นบริษัทมหาชน และเปลี่ยนชื่อเป็น “บริษัท ซินเน็ค (ประเทศไทย) จำกัด (มหาชน)” และเพิ่มทุนจดทะเบียนจาก 500,000,000 บาท เป็นทุนจดทะเบียน 705,000,000 บาท โดยการออกหุ้นสามัญเพิ่มจำนวน 205,000,000 หุ้น มูลค่าที่ตราไว้หุ้นละ 1 บาท เพื่อเสนอขายให้แก่ผู้ถือหุ้นเดิมของบริษัทยุติการดำเนินงาน ที.เค.เอส. เทคโนโลยี จำกัด (มหาชน) จำนวนไม่เกิน 57,000,000 หุ้น และเสนอขายให้แก่ประชาชนทั่วไปจำนวน 123,000,000 หุ้น และเพื่อรองรับการใช้สิทธิขอใบสำคัญแสดงสิทธิที่จะซื้อหุ้นสามัญของบริษัทยุติการดำเนินงานที่ออกให้แก่กรรมการและพนักงานของบริษัทยุติการดำเนินงาน จำนวน 25,000,000 หุ้น

ดังนั้น การเข้าจดทะเบียนในตลาดหลักทรัพย์แห่งประเทศไทยของบริษัทฯ จะช่วยลดภาระการจัดหาเงินลงทุนของบริษัทใหญ่ และเป็นการเพิ่มมูลค่าเงินลงทุนของบริษัทใหญ่ในบริษัทฯ ในส่วนของบริษัทฯ นั้น การเสนอขายหุ้นสามัญเพิ่มทุนแก่ประชาชนเป็นครั้งแรกของบริษัทฯ และการเข้าจดทะเบียนในตลาดหลักทรัพย์แห่งประเทศไทย จะช่วยให้บริษัทฯ เพิ่มความหลากหลายในการจัดหาแหล่งเงินทุน และมีเงินทุนเพียงพอที่จะขยายธุรกิจในการเพิ่มส่วนแบ่งการตลาด และใช้เป็นเงินทุนหมุนเวียนภายในกิจการ ทั้งนี้ การนำ บริษัทฯ เข้าจดทะเบียนในตลาดหลักทรัพย์แห่งประเทศไทย (Spin-off) นั้น จะส่งผลให้ผลการดำเนินงานและกำไรสุทธิจากงบการเงินรวมของ TKS ในอนาคตลดลงประมาณร้อยละ 29 อย่างไรก็ตาม TKS จะสามารถลดภาระการจัดหาเงินทุนให้แก่บริษัทฯ และนำเงินทุนไปขยายงานด้านบริการพิมพ์จากระบบดิจิทัล (Digital Print and Mail) และงานด้านแบบพิมพ์ปลอดการทำเทียม (Security Forms) มากขึ้น ซึ่งธุรกิจด้านการพิมพ์ดังกล่าวมีแนวโน้มการเติบโตที่ดี จึงคาดว่า การนำบริษัทฯ เข้าจดทะเบียนในตลาดหลักทรัพย์แห่งประเทศไทยจะไม่ส่งผลกระทบต่ออย่างมีนัยสำคัญต่อผลการดำเนินงานและกำไรสุทธิจากงบการเงินรวมของ TKS ในอนาคต หลังการประชุมวิสามัญผู้ถือหุ้นของบริษัทใหญ่ ครั้งที่ 3/2550 เมื่อวันที่ 20 พฤศจิกายน 2550 ได้มีมติอนุมัติการนำบริษัทฯ เข้าจดทะเบียนในตลาดหลักทรัพย์แห่งประเทศไทยแล้ว

อนึ่ง หลังจากการเสนอขายหุ้นสามัญเพิ่มทุนจำนวน 180,000,000 หุ้น ให้แก่ประชาชนเป็นครั้งแรก และ

ออกใบสำคัญแสดงสิทธิชนิดระบุชื่อผู้ถือและไม่สามารถโอนเปลี่ยนมือได้จำนวน 25,000,000 หน่วย ให้แก่กรรมการและพนักงานของบริษัทฯ บริษัทใหญ่จะมีสัดส่วนการถือหุ้นในบริษัทฯ ลดลงร้อยละ 13.24 โดยจากการถือหุ้นจากร้อยละ 50 เหลือร้อยละ 36.76 ของทุนชำระแล้วทั้งหมดของบริษัทฯ ภายหลังจากการเสนอขายหุ้นเพิ่มทุนแก่ประชาชนเป็นครั้งแรก และลดลงร้อยละ 14.54 โดยจากการถือหุ้นจากร้อยละ 50 เหลือร้อยละ 35.46 ของทุนชำระแล้วทั้งหมดของบริษัทฯ ภายหลังจากการเสนอขายหุ้นเพิ่มทุนแก่ประชาชนเป็นครั้งแรก และการใช้สิทธิของใบสำคัญแสดงสิทธิที่ออกแก่กรรมการและพนักงานของบริษัทฯ ทั้งหมด อย่างไรก็ตาม บริษัทฯ ได้จัดสรรหุ้นสามัญเพิ่มทุนจำนวนไม่เกิน 57,000,000 หุ้น ให้แก่ผู้ถือหุ้นสามัญรายย่อยของบริษัทใหญ่ ตามสัดส่วนการถือหุ้น ("Pre-emptive Right") ในราคาเดียวกับที่ที่จะเสนอขายแก่ประชาชน เพื่อเปิดโอกาสให้ผู้ถือหุ้นสามัญรายย่อยของบริษัทใหญ่รักษาสิทธิในส่วนแบ่งกำไรและสิทธิในการออกเสียงของผู้ถือหุ้นเดิม ซึ่งหากผู้ถือหุ้นสามัญรายย่อยของบริษัทใหญ่ทั้งหมดไม่ใช้สิทธิดังกล่าว จะส่งผลให้ส่วนแบ่งกำไรหรือสิทธิในการออกเสียงของผู้ถือหุ้นเดิมจะลดลง (Dilution Effect) ในอัตราร้อยละ 26.48 ของส่วนแบ่งกำไรหรือสิทธิในการออกเสียงเดิมภายหลังจากการเสนอขายหุ้นเพิ่มทุนแก่ประชาชนเป็นครั้งแรก และร้อยละ 29.08 ของส่วนแบ่งกำไรหรือสิทธิในการออกเสียงเดิมภายหลังจากการเสนอขายหุ้นเพิ่มทุนแก่ประชาชนเป็นครั้งแรกและการใช้สิทธิของใบสำคัญแสดงสิทธิที่ออกแก่กรรมการและพนักงานของบริษัทฯ

การเปลี่ยนแปลงและพัฒนาการที่สำคัญของบริษัทฯ โดยสังเขป มีดังต่อไปนี้

	เหตุการณ์
2531	บริษัท ที.เค.เอส. เทคโนโลยี จำกัด (มหาชน) ผู้ดำเนินธุรกิจค้าส่งอุปกรณ์เครื่องเขียน กระดาษสำนักงาน รวมถึงวัสดุอุปกรณ์และของใช้สิ้นเปลืองทางด้านคอมพิวเตอร์ ได้จัดตั้ง บริษัท คอมเพ็ค (ประเทศไทย) จำกัด เพื่อประกอบธุรกิจนำเข้าและจัดจำหน่ายคอมพิวเตอร์ อุปกรณ์ต่อพ่วงคอมพิวเตอร์ ซอฟต์แวร์ และระบบสารสนเทศ เมื่อวันที่ 5 เมษายน 2531 ด้วยทุนจดทะเบียนและชำระแล้วเริ่มต้น 1,000,000 บาท แบ่งเป็นหุ้นสามัญจำนวน 10,000 หุ้น มูลค่าที่ตราไว้หุ้นละ 100 บาท
2533	วันที่ 4 เมษายน 2533 บริษัทฯ ดำเนินการเพิ่มทุนจดทะเบียนและชำระแล้วจากเดิม 1,000,000 บาท เป็น 2,000,000 บาท มูลค่าที่ตราไว้หุ้นละ 100 บาท บริษัทฯ ได้รับการแต่งตั้งเป็นตัวแทนจำหน่ายที่ได้รับอนุญาตของผลิตภัณฑ์ Hard Disk ของ Seagate ในประเทศไทย
2534	วันที่ 16 กรกฎาคม 2534 บริษัทฯ ดำเนินการเพิ่มทุนจดทะเบียนและชำระแล้วจากเดิม 2,000,000 บาท เป็น 8,000,000 บาท มูลค่าที่ตราไว้หุ้นละ 100 บาท
2535	วันที่ 2 เมษายน 2535 บริษัทฯ ดำเนินการเพิ่มทุนจดทะเบียนและชำระแล้วจากเดิม 8,000,000 บาท เป็น 12,000,000 บาท มูลค่าที่ตราไว้หุ้นละ 100 บาท
2537	วันที่ 21 มีนาคม 2537 บริษัทฯ ดำเนินการเพิ่มทุนจดทะเบียนและชำระแล้วจากเดิม 12,000,000 บาท เป็น 20,000,000 บาท มูลค่าที่ตราไว้หุ้นละ 100 บาท และได้ดำเนินการเพิ่มทุนจดทะเบียนและชำระแล้วอีกครั้งหนึ่ง เมื่อวันที่ 2 สิงหาคม 2537 เป็น 40,000,000 บาท มูลค่าที่ตราไว้หุ้นละ 100 บาท
2539	วันที่ 9 กุมภาพันธ์ 2539 บริษัทฯ ได้ก่อตั้งบริษัท พรี่ซึ่ม โซลูชันส์ จำกัด ด้วยทุนจดทะเบียนเริ่มแรก 2,000,000 บาท โดย บริษัทฯ มีสัดส่วนการถือหุ้นร้อยละ 99.99 ของทุนจดทะเบียนและชำระแล้วทั้งหมด เพื่อประกอบธุรกิจบริการด้านการอบรมติดตั้งและบำรุงรักษาระบบโปรแกรมคอมพิวเตอร์ขั้นสูง วันที่ 13 พฤษภาคม 2539 บริษัทฯ ดำเนินการเพิ่มทุนจดทะเบียนและชำระแล้วจากเดิม 40,000,000 บาท เป็น 50,000,000 บาท มูลค่าที่ตราไว้หุ้นละ 100 บาท
2540	วันที่ 26 มีนาคม 2540 บริษัทฯ ดำเนินการเพิ่มทุนจดทะเบียนและชำระแล้วจากเดิม 50,000,000 บาท เป็น 100,000,000 บาท มูลค่าที่ตราไว้หุ้นละ 100 บาท บริษัทฯ ได้รับการแต่งตั้งเป็นตัวแทนจำหน่ายที่ได้รับอนุญาตของทุกสายผลิตภัณฑ์ของ Intel ในประเทศไทย
2541	วันที่ 24 มิถุนายน 2541 บริษัทฯ ดำเนินการเพิ่มทุนจดทะเบียนและชำระแล้วจากเดิม 100,000,000 บาท เป็น 135,000,000 บาท มูลค่าที่ตราไว้หุ้นละ 100 บาท บริษัทฯ ได้ทำการเปิดสาขาต่างจังหวัดแห่งแรก ที่จังหวัดขอนแก่น
2542	บริษัท ซินเน็ค เทคโนโลยี อินเทอร์เน็ตเนชั่นแนล จากประเทศไต้หวัน ซึ่งเป็นผู้จัดจำหน่ายอุปกรณ์ที่เกี่ยวข้องกับคอมพิวเตอร์และเทคโนโลยีสารสนเทศรายใหญ่ของโลก ได้เข้าร่วมลงทุนในบริษัทฯ ในสัดส่วนการถือหุ้นร้อยละ 49 โดยในวันที่ 2 กุมภาพันธ์ 2542 บริษัทฯ ได้ดำเนินการเพิ่มทุนจดทะเบียนและชำระแล้วจากเดิม 135,000,000 บาท เป็น 180,000,000 บาท มูลค่าที่ตราไว้หุ้นละ 100 บาท วันที่ 22 มิถุนายน 2542 บริษัทฯ ดำเนินการเพิ่มทุนจดทะเบียนและชำระแล้วของบริษัท พรี่ซึ่ม โซลูชันส์ จำกัด เป็น 8,000,000 บาท วันที่ 27 ตุลาคม 2542 บริษัทฯ ดำเนินการเพิ่มทุนจดทะเบียนและชำระแล้วเป็น 260,000,000 บาท มูลค่าที่ตราไว้หุ้นละ 100 บาท

การเปลี่ยนแปลงและพัฒนาการที่สำคัญของบริษัทฯ โดยสังเขป มีดังต่อไปนี้

เหตุการณ์

2545	วันที่ 1 มีนาคม 2545 บริษัทฯ ดำเนินการเพิ่มทุนจดทะเบียนและชำระแล้วจากเดิม 260,000,000 บาท เป็น 300,000,000 บาท มูลค่าที่ตราไว้หุ้นละ 100 บาท บริษัท คอมเพ็ค (ประเทศไทย) จำกัด ได้ทำการเปลี่ยนชื่อบริษัทเป็น บริษัท ซินเน็ค (ประเทศไทย) จำกัด และได้ย้ายสำนักงานพร้อมทั้งสร้างศูนย์ขนส่งและกระจายสินค้าแห่งใหม่ขึ้นที่ถนนถนนสุขุมสวัสดิ์ ใกล้กับทางด่วนเอกมัย-รามอินทราโดยใช้เทคโนโลยีการกระจายสินค้าที่ได้รับการถ่ายทอดจากกลุ่มบริษัทซินเน็ค ประเทศไทย
2546	วันที่ 28 กุมภาพันธ์ 2546 บริษัทฯ ดำเนินการเพิ่มทุนจดทะเบียนและชำระแล้วจากเดิม 300,000,000 บาท เป็น 340,000,000 บาท มูลค่าที่ตราไว้หุ้นละ 100 บาท
2547	วันที่ 24 กุมภาพันธ์ 2547 บริษัทฯ ดำเนินการเพิ่มทุนจดทะเบียนและชำระแล้วจากเดิม 340,000,000 บาท เป็น 500,000,000 บาท มูลค่าที่ตราไว้หุ้นละ 100 บาท บริษัทฯ ได้รับการรับรองคุณภาพตามมาตรฐาน ISO 9001:2000 จากบูโร เวอร์ทิส เซอทิฟเคชั่น สำหรับการประกอบเครื่องคอมพิวเตอร์แบบสั้ประกอบ และบริการหลังการขาย
2548	บริษัท พรี่ซิม โซลูชันส์ จำกัด ได้ขายหุ้นทั้งหมดที่ถือในบริษัท ซีนิคคอมพ์ จำกัด ซึ่งประกอบธุรกิจจำหน่ายซอฟต์แวร์ ออกแบบและวางระบบคอมพิวเตอร์ และให้คำปรึกษาและฝึกอบรมบุคลากรเกี่ยวกับซอฟต์แวร์ คัดให้แก่ผู้ถือหุ้นเดิม ที่ราคาตามบัญชีซึ่งเดิมบริษัทย่อยถือหุ้นในสัดส่วนร้อยละ 25 ของทุนชำระแล้ว
2549	บริษัทฯ ได้เริ่มนำระบบ Automatic Storage and Retrieval System (ASRS) ซึ่งเป็นระบบบริหารคลังสินค้าอัตโนมัติซึ่งควบคุมด้วยคอมพิวเตอร์ที่ระบบมาใช้ในการดำเนินงาน ทั้งนี้ระบบดังกล่าวได้ติดตั้งแล้วเสร็จในปี 2550
2550	วันที่ 7 มิถุนายน 2550 บริษัทฯ ได้รับการรับรองด้านระบบบริหารจัดการด้านคุณภาพชีวิตการทำงาน (Quality of Work Life) จาก สำนักงานกองทุนสนับสนุนการสร้างเสริมสุขภาพ (สสส.) บริษัทฯ เริ่มดำเนินการจัดตั้งซีเน็คช็อป (CNEX Shop) โดยบริษัทฯ จะให้สิทธิในการจำหน่ายสินค้าของบริษัทฯ รูปแบบของอาคารร้านค้า การตกแต่ง ตราสัญลักษณ์เครื่องหมายการค้า ป้ายโฆษณา แบบหีบห่อผลิตภัณฑ์ รวมถึงเทคนิคทางธุรกิจ ระบบการเงินการบัญชี และการจัดการแก่ผู้ลงทุน ทั้งนี้ ผู้ลงทุนจะต้องสั่งซื้อสินค้าจากทางบริษัทฯ เท่านั้น ในปี 2550 บริษัทฯ ขยายสาขาได้ทั้งสิ้น 5 สาขา
	วันที่ 24 กรกฎาคม 2550 บริษัทฯ ได้รับการรับรองระบบการจัดการสิ่งแวดล้อม ISO 14001:2004 จากบูโร เวอร์ทิส เซอทิฟเคชั่น
	วันที่ 7 กันยายน 2550 บริษัทฯ ได้รับใบอนุญาตแสดงเครื่องหมายมาตรฐานผลิตภัณฑ์อุตสาหกรรม (มอก.) สำหรับเครื่องคอมพิวเตอร์ส่วนบุคคล จากสำนักงานมาตรฐานผลิตภัณฑ์อุตสาหกรรม กระทรวงอุตสาหกรรม ที่ประชุมวิสามัญผู้ถือหุ้นครั้งที่ 2/2550 เมื่อวันที่ 29 พฤศจิกายน 2550 มีมติพิเศษให้แปรสภาพบริษัทเป็น บริษัทมหาชนจำกัดและมีมติอนุมัติให้เปลี่ยนแปลงมูลค่าหุ้นที่ตราไว้ของบริษัทฯ จากเดิมมูลค่าที่ตราไว้หุ้นละ 100 บาท เป็นมูลค่าหุ้นละ 1 บาท และมีมติอนุมัติการเพิ่มทุนจดทะเบียนของบริษัทฯ อีกจำนวน 205,000,000 บาท โดยการออกหุ้นสามัญใหม่จำนวน 205,000,000 หุ้น มูลค่าที่ตราไว้หุ้นละ 1 บาท โดยจัดสรรหุ้นสามัญเพิ่มทุนจำนวน 180,000,000 หุ้น เพื่อเสนอขายให้แก่ผู้ถือหุ้นเดิมของ บริษัท ที.เค.เอส. เทคโนโลยี จำกัด (มหาชน) ตามสัดส่วนการถือหุ้น (Pre-emptive Right) จำนวนไม่เกิน 57,000,000 หุ้น และเสนอขายให้แก่ประชาชนเป็นครั้งแรก จำนวน 123,000,000 หุ้น และจัดสรรหุ้นสามัญเพิ่มทุนจำนวน 25,000,000 หุ้น เพื่อรองรับการใช้สิทธิตามใบสำคัญแสดงสิทธิที่จะซื้อหุ้นสามัญของบริษัทฯ ที่จะออกและเสนอให้แก่กรรมการและพนักงานของบริษัทฯ บริษัทฯ ได้จดทะเบียนกับกระทรวงพาณิชย์แปรสภาพเป็นบริษัทมหาชน เมื่อวันที่ 30 พฤศจิกายน 2550 และเปลี่ยนชื่อจากเดิมบริษัท ซินเน็ค (ประเทศไทย) จำกัด เป็น บริษัท ซินเน็ค (ประเทศไทย) จำกัด (มหาชน)

การเปลี่ยนแปลงและพัฒนาการที่สำคัญของบริษัทฯ โดยสังเขป มีดังต่อไปนี้

เหตุการณ์

2551

บริษัทฯ ได้เข้าจดทะเบียนในตลาดหลักทรัพย์แห่งประเทศไทย และ เปิดทำการซื้อขายให้กับนักลงทุน วันแรกในวันที่ 16 มิถุนายน 2551

2552

บริษัทฯ ได้ลงทุนโดยก่อสร้างอาคารสำนักงานใหม่อีก 1 อาคาร เพื่อรองรับการขยายงาน และการเติบโตของธุรกิจ โดยคาดว่าจะแล้วเสร็จภายในไตรมาส 2 ของปี 2553 และในปีนี้บริษัทฯ ได้ดำเนินกิจการครบรอบ 20 ปี โดยขณะนี้ได้จัดตั้งโครงการห้องสมุดสืบค้นออนไลน์ Library IT by Synnex เพื่อมอบอุปกรณ์ไอที แก่โรงเรียนจำนวน 20 โรงเรียน ทั่วประเทศที่ผ่านเกณฑ์คัดเลือก

ภาพรวมการประกอบธุรกิจของบริษัทฯ และบริษัทย่อย

บริษัทฯ ประกอบธุรกิจจัดจำหน่ายคอมพิวเตอร์ อุปกรณ์ต่อพ่วงคอมพิวเตอร์ ซอฟต์แวร์ ระบบสารสนเทศ และวัสดุสิ้นเปลืองที่ใช้กับคอมพิวเตอร์ โดยบริษัทฯ เป็นผู้แทนจำหน่ายสินค้าจากผู้ผลิตชั้นนำระดับโลกมากกว่า 50 ตราสินค้า และมีฐานลูกค้าที่เป็นผู้ประกอบการคอมพิวเตอร์ทั้งที่เป็นร้านค้าปลีกและค้าส่งทั่วประเทศ ผู้ผลิตคอมพิวเตอร์ภายใต้เครื่องหมายการค้าของตัวเอง รวมถึงห้างสรรพสินค้า ห้างค้าปลีกขนาดใหญ่ และร้านอุปกรณ์เครื่องเขียน ฯลฯ

จากประสบการณ์ของบริษัท ที.เค.เอส. เทคโนโลยี จำกัด (มหาชน) ที่มีในธุรกิจจัดจำหน่ายผลิตภัณฑ์ประเภท วัสดุสิ้นเปลืองและกลุ่มผู้บริหารชาวไทยที่มีประสบการณ์

ความต้องการของผู้บริโภคมากที่สุดในประเทศไทย โดยการดำเนินงานเป็นตัวแทนจำหน่ายสินค้ากับผู้ผลิตสินค้าต่างๆ นั้น บริษัทฯ เป็นคู่สัญญาโดยตรงกับผู้ผลิตสินค้า โดยไม่ผ่านทางกลุ่มซิ่นเน็ค ประเทศไต้หวัน

ในปัจจุบัน บริษัทฯ ไม่มีข้อจำกัดในการขยายตลาดไปยังต่างประเทศ แต่ทางบริษัทฯ ยังไม่มีนโยบายขยายการลงทุนไปในต่างประเทศ เนื่องจากบริษัทฯ เห็นว่าตลาดสินค้าคอมพิวเตอร์และอุปกรณ์ภายในประเทศยังสามารถเติบโตได้อย่างไร้ที่ติตาม กลุ่มซิ่นเน็ค ประเทศไต้หวัน ไม่มีข้อจำกัดที่ระบุเงื่อนไขการขยายงานของบริษัทฯ ดังกล่าว

จากความหลากหลายของผลิตภัณฑ์ที่นำเสนอแบบครบวงจรและความน่าเชื่อถือของบริษัทฯ ทำให้ทั้ง



ในธุรกิจจัดจำหน่ายคอมพิวเตอร์และอุปกรณ์ต่อพ่วงคอมพิวเตอร์มายาวนาน และการที่บริษัทฯ เป็นหนึ่งในกลุ่มซิ่นเน็ค ประเทศไต้หวัน ทำให้บริษัทฯ มีข้อได้เปรียบในด้านการบริหารจัดการคลังสินค้า และเป็นที่ยอมรับจากผู้ผลิตระดับโลก ส่งผลให้บริษัทฯ ได้รับการแต่งตั้งเป็นตัวแทนจำหน่ายสินค้าชั้นนำจากทั่วทุกมุมโลก ทำให้สามารถกล่าวได้ว่าบริษัทฯ มีสินค้าที่มีความหลากหลายและครอบคลุม

พันธมิตรทางธุรกิจและกลุ่มลูกค้าของบริษัทฯ มั่นใจในการเลือกซื้อสินค้าจากบริษัทฯ เนื่องจากความสะดวกในการสั่งซื้อสินค้าและการบริการหลังการขายที่สะดวกรวดเร็ว ทั้งนี้ ในปัจจุบัน บริษัทฯ ได้แบ่งผลิตภัณฑ์ที่บริษัทฯ จัดจำหน่ายออกเป็น 8 กลุ่ม โดยมีรายละเอียดของแต่ละกลุ่มผลิตภัณฑ์ ดังนี้



กลุ่มผลิตภัณฑ์ประเภทอุปกรณ์ชิ้นส่วน (Component Product Group: CPG)

สินค้าในกลุ่มนี้เป็นอุปกรณ์ชิ้นส่วนประกอบคอมพิวเตอร์ซึ่งประกอบไปด้วยสินค้าหลัก เช่น Hard Disk Drive, CPU, Motherboard, DRAM, CD-ROM และ DVD-RW เป็นต้น โดยบริษัทฯ จัดจำหน่ายผลิตภัณฑ์ของ Seagate และ Western Digital ซึ่ง Seagate นั้นเป็นผู้นำของตลาด Hard Disk Drive สำหรับสินค้าประเภท CPU นั้น บริษัทฯ ได้เป็นตัวแทนจำหน่ายผลิตภัณฑ์ของ Intel ซึ่งเป็นผู้นำตลาดรวมถึงจำหน่าย Mother Board จาก Asustek Gigabyte ซึ่ง Asustek เป็นผู้นำตลาดที่มีส่วนแบ่งมากเช่นกัน นอกจากนี้บริษัทฯ ยังเป็นตัวแทนจำหน่าย DRAM ของ Kingston และ DVD-RW ของ Asustek, LG และ Samsung อีกด้วย



กลุ่มผลิตภัณฑ์ประเภทวัสดุสิ้นเปลือง (Consumables & Supply Group: CSG)

สินค้าในกลุ่มนี้เป็นวัสดุสิ้นเปลืองที่ต้องมีการจัดซื้อทดแทนตลอดเวลาซึ่งประกอบไปด้วยสินค้าหลัก เช่นหมึกพิมพ์ (Ink Cartridge) โทเนอร์ (Toner) และผ้าพิมพ์สำหรับเครื่องพิมพ์ (Ribbon) เป็นต้นโดยบริษัทฯ จัดจำหน่ายผลิตภัณฑ์ของ Brother, Canon, Epson, Fuji Xerox, Fullmark, HP, Samsung ซึ่งล้วนแต่เป็นตราสินค้าที่ผู้บริโภครู้จักและยอมรับและในกลุ่มผลิตภัณฑ์นี้ยังรวมถึงสินค้ากระดาษต่อเนื่อง ตรา TKS



กลุ่มผลิตภัณฑ์ประเภทอุปกรณ์เพื่อการพิมพ์ (Image & Printing Product Group: IPG)

สินค้าในกลุ่มนี้เป็นอุปกรณ์เพื่อการพิมพ์ซึ่งประกอบไปด้วยสินค้าหลัก เช่น เครื่องพิมพ์แบบ Inkjet (Inkjet Printer), เครื่องพิมพ์แบบ Laser (Laser Printer) เครื่องพิมพ์แบบ All-In-One (Printer All-In-One) โดยบริษัทฯ จัดจำหน่ายผลิตภัณฑ์ของ Canon, Epson, Fuji Xerox, HP และ Samsung





กลุ่มผลิตภัณฑ์ประเภทเน็ตเวิร์ก (Network Product Group: NPG)

สินค้าในกลุ่มนี้เป็นอุปกรณ์ที่ใช้ในการประกอบเน็ตเวิร์กซึ่งประกอบไปด้วยสินค้าหลัก เช่น Switch, UPS, Server, Network Cabling System, Wireless LAN, Hub และ Router เป็นต้น โดยบริษัทฯ จัดจำหน่ายผลิตภัณฑ์ของ 3COM, APC, AMP, Compex, Cisco, Planet, และ ZyXEL ซึ่งเป็นผู้นำของตลาดเน็ตเวิร์ก



กลุ่มผลิตภัณฑ์ประเภทอุปกรณ์แสดงผลข้อมูล (Display Product Group: DPG)

สินค้าในกลุ่มนี้เป็นอุปกรณ์แสดงผลข้อมูลซึ่งประกอบไปด้วยสินค้าหลัก จอภาพแสดงผลโดยบริษัทฯ จัดจำหน่ายผลิตภัณฑ์ของ Asustek, Benq, EIZO, LG, Lemel, Phillips และ Samsung ซึ่ง Samsung นั้นเป็นผู้นำของตลาดจอภาพ นอกจากนี้ บริษัทฯ เป็นผู้นำเข้าและผู้แทนจัดจำหน่ายผลิตภัณฑ์จอภาพคุณภาพ Brand ของ EIZO แต่เพียงผู้เดียวในประเทศไทย



กลุ่มผลิตภัณฑ์ประเภทชุดคอมพิวเตอร์ประกอบเสร็จและกึ่งเสร็จ (System Product Group: SPG)

สินค้าในกลุ่มนี้เป็นสินค้าประเภทชุดคอมพิวเตอร์ประกอบเสร็จและกึ่งเสร็จซึ่งประกอบไปด้วยสินค้าหลัก เช่น คอมพิวเตอร์แบบพกพา (Notebook) และ คอมพิวเตอร์ตั้งโต๊ะ Dell (Desktop PC), Hp, Kohjinsha, Lenovo, Sumsung โดยบริษัทฯ จัดจำหน่ายผลิตภัณฑ์ของ Asustek และ BenQ และคอมพิวเตอร์แบบสั่งประกอบ (CTO : Configuration-to-Order) โดยบริษัทฯ มีสินค้าภายใต้ตราสินค้า Lemel ซึ่งเป็นตราสินค้าของกลุ่มซันเน็คประเทศไทย





**กลุ่มผลิตภัณฑ์ประเภทมัลติมีเดียคอนซุมเมอร์อิเล็กทรอนิกส์
(Multimedia Consumer Electronic Product Group: MCE)**

สินค้าในกลุ่มนี้เป็นอุปกรณ์อิเล็กทรอนิกส์ซึ่งใช้สื่อหลายชนิดในคอมพิวเตอร์ซึ่งประกอบไปด้วยสินค้าหลัก เช่น USB Flash Drive, Flash Card, Extranal Hard Drive, MP3, เครื่องฉายภาพ (Projector), กล้องดิจิทัล (Digital Camera), อุปกรณ์ GPS, และโทรศัพท์ GPS + PDA เป็นต้น โดยบริษัทฯ เป็นผู้นำเข้าและผู้แทนจำหน่ายผลิตภัณฑ์โทรศัพท์มือถือแบบ GPS + PDA ของ Mio และอุปกรณ์ของ Mio และ Navman แต่เพียงผู้เดียวในประเทศไทย และบริษัทฯ ยังจัดจำหน่ายผลิตภัณฑ์ของ Adata, Imation, Kingston, Lemel, Pretec, Seagate และ Sandisk ซึ่ง Kingston นั้นเป็นผู้นำของตลาด USB Flash Drive



**กลุ่มผลิตภัณฑ์ประเภทซอฟต์แวร์
(Software Product Group: SWG)**

สินค้าในกลุ่มนี้เป็นสินค้าประเภทซอฟต์แวร์ซึ่งประกอบไปด้วยสินค้าหลัก เช่น ซอฟต์แวร์ระบบปฏิบัติการสำหรับคอมพิวเตอร์ส่วนบุคคล ซอฟต์แวร์แอปพลิเคชัน ซอฟต์แวร์ระบบปฏิบัติการสำหรับเครื่องแม่ข่าย และซอฟต์แวร์ระบบรักษาความปลอดภัยของเครือข่ายคอมพิวเตอร์ เป็นต้น โดยบริษัทฯ จัดจำหน่ายผลิตภัณฑ์ของ Autodesk, CA, Microsoft, Micro, และ Trend ซึ่ง Microsoft นั้นเป็นผู้นำอันดับหนึ่งของตลาดซอฟต์แวร์



กลุ่มซิ่นเน็ค ประเทศไต้หวัน

กลุ่มซิ่นเน็ค ประเทศไต้หวัน ซึ่งเป็นผู้ถือหุ้นใหญ่ (โดยผ่านทาง King's Eye Investments Ltd.) ของ บริษัทฯ ประกอบธุรกิจจัดจำหน่ายคอมพิวเตอร์และอุปกรณ์ในประเทศไทย สหรัฐอเมริกา ออสเตรเลีย จีน ฮ่องกง นิวซีแลนด์ และอินเดีย เป็นต้น ซึ่งลักษณะการดำเนินธุรกิจของกลุ่มซิ่นเน็ค ประเทศไต้หวันมีความคล้ายคลึงกับบริษัทฯ อย่างไรก็ตาม นโยบายการลงทุนของกลุ่มซิ่นเน็ค ประเทศไต้หวัน มีความชัดเจนในการเข้าร่วมลงทุนในประเทศอื่นๆ โดยคัดเลือกผู้ร่วมลงทุนที่มีความมั่นคงทางการเงิน และมีประสบการณ์ในธุรกิจในประเทศนั้นๆ ทั้งนี้ ในปัจจุบันกลุ่มซิ่นเน็ค ประเทศไต้หวันไม่มีนโยบายในการเข้ามาแข่งขันในประเทศไทย นอกจากนี้กลุ่มผู้บริหารทั้งหมดของบริษัทฯ เป็นคนไทย และเป็นผู้บริหารที่มีประสบการณ์ในธุรกิจจัดจำหน่ายคอมพิวเตอร์และอุปกรณ์ต่อพ่วงคอมพิวเตอร์ในประเทศไทยยาวนานมากกว่า 10 ปี ซึ่งเป็นจุดแข็งของทางบริษัทฯ ที่กลุ่มซิ่นเน็คประเทศไต้หวัน ต้องการ เนื่องจาก

ชำระแล้วทั้งหมดของบริษัทฯ ภายหลังจากการเสนอขายหุ้นเพิ่มทุนแก่ประชาชนเป็นครั้งแรก

บริษัทย่อย

บริษัท พรีเมียม โซลูชันส์ จำกัด (“บริษัทย่อย”) ก่อตั้งเมื่อวันที่ 9 กุมภาพันธ์ 2539 โดยมีทุนจดทะเบียนเริ่มแรก 2,000,000 บาท โดยบริษัทฯ มีสัดส่วนการถือหุ้นร้อยละ 99.99 ของทุนจดทะเบียนและชำระแล้วทั้งหมด เพื่อให้บริการอบรมหลักสูตรที่เกี่ยวกับการใช้ โปรแกรมคอมพิวเตอร์และระบบสารสนเทศ ต่อมาเมื่อวันที่ 22 มิถุนายน 2542 บริษัทย่อยได้เพิ่มทุนจดทะเบียนและชำระแล้วเป็น 8,000,000 บาท และในปี 2549 บริษัทย่อยได้ขยายการให้บริการติดตั้งและบำรุงรักษาระบบโปรแกรมคอมพิวเตอร์ชั้นสูงซึ่งเป็นการขยายธุรกิจเพื่อสนับสนุนธุรกิจของบริษัทฯ

ธุรกิจการให้บริการ On Site Service ทั่วประเทศ



ธุรกิจของบริษัทฯ เป็นธุรกิจที่ต้องอาศัยประสบการณ์ในด้านการขายและการบริหารช่องทางการจัดจำหน่ายสินค้าที่ครอบคลุมลูกค้าทุกประเภท

ในปัจจุบัน บริษัทฯ ไม่มีข้อจำกัดในการขยายตลาดไปยังต่างประเทศ แต่ทางบริษัทฯ ยังไม่มีนโยบายการลงทุนไปในต่างประเทศ เนื่องจากบริษัทฯ เห็นว่าตลาดสินค้าคอมพิวเตอร์และอุปกรณ์ภายในประเทศยังสามารถเติบโตได้อย่างไรก็ตาม กลุ่ม ซิ่นเน็ค ประเทศไต้หวันไม่มีข้อจำกัดที่ระบุเงื่อนไขการขยายงานของบริษัทฯ ดังกล่าว

อนึ่ง ภายหลังจากการเสนอขายหุ้นสามัญเพิ่มทุนจำนวน 180,000,000 หุ้น ให้แก่ประชาชนเป็นครั้งแรกและออกใบสำคัญแสดงสิทธิชนิดระบุชื่อผู้ถือและไม่สามารถโอนเปลี่ยนมือได้จำนวน 25,000,000 หน่วย ให้แก่กรรมการและพนักงานของบริษัทฯ กลุ่มซิ่นเน็ค ประเทศไต้หวัน จะมีสัดส่วนการถือหุ้นในบริษัทฯ ร้อยละ 36.03 ของทุน

เป็นบริการหนึ่งที่บริษัทฯ เล็งเห็นถึงความต้องการของกลุ่มลูกค้าที่มีอยู่ทั่วประเทศที่มีความต้องการให้ดูแลการทำงานภายในบริษัทฯ ไม่ว่าจะเป็นเรื่องของระบบทางด้านเครือข่าย (Network), ทางด้านอุปกรณ์คอมพิวเตอร์ (Hardware), และทางด้านโปรแกรมหรือชุดคำสั่ง (Software) เป็นต้น

โดยมีเจ้าหน้าที่ที่ชำนาญ เข้าไปดำเนินการการให้บริการกับทางลูกค้าที่สนใจ ซึ่งทางบริษัทฯ มีเจ้าหน้าที่ประจำที่สาขาอยู่ทั่วประเทศ จึงทำให้ลูกค้าส่วนหนึ่ง ไว้วางใจกับการให้บริการ On Site Service ของทางบริษัทฯ โดยในปัจจุบัน ทางบริษัทฯ มีการให้บริการดูแลทางด้านอุปกรณ์คอมพิวเตอร์ (Hardware) PC LEMEL โดยเข้าถึงกลุ่มลูกค้าที่ต้องการปรึกษาการใช้งาน เพื่อตรงกับความต้องการของลูกค้าโดยตรง และมีการตรวจเช็ค ดูแล รวมถึงการแก้ปัญหาของอุปกรณ์คอมพิวเตอร์ (Hardware) เป็นต้น

โครงสร้างรายได้ ...»

หน่วย : ล้านบาท


โครงสร้างรายได้	2552		2551		2550	
	มูลค่า	%	มูลค่า	%	มูลค่า	%
รายได้จากการขาย						
1. กลุ่มผลิตภัณฑ์ประเภทอุปกรณ์ชิ้นส่วน	2,736	20.38%	2,417	21.01%	3,218	30.7%
2. กลุ่มผลิตภัณฑ์ประเภทวัสดุสิ้นเปลือง	2,382	17.74%	2,516	21.87%	2,217	21.1%
3. กลุ่มผลิตภัณฑ์ประเภทอุปกรณ์เพื่อการพิมพ์	1,530	11.39%	1,175	10.22%	1,206	11.5%
4. กลุ่มผลิตภัณฑ์ประเภทอิเล็กทรอนิกส์	916	6.83%	1,088	9.46%	1,057	10.1%
5. กลุ่มผลิตภัณฑ์ประเภทอุปกรณ์แสดงผลข้อมูล	1,042	7.76%	1,012	8.80%	958	9.1%
6. กลุ่มผลิตภัณฑ์ประเภทชุดคอมพิวเตอร์ประกอบเสิร์ฟเวอร์และที่เสิร์ฟ	3,215	23.95%	1,890	16.43%	717	6.8%
7. กลุ่มผลิตภัณฑ์ประเภทมัลติมีเดียคอนซูมเมอร์อิเล็กทรอนิกส์	1,103	8.22%	889	7.73%	671	6.4%
8. กลุ่มผลิตภัณฑ์ประเภทซอฟต์แวร์	474	3.53%	494	4.30%	431	4.1%
9. อื่นๆ	12	0.09%	8	0.07%	8	0.1%
รวมรายได้จากการขาย	13,411	99.88%	11,489	99.88%	10,483	99.9%
รายได้จากการบริการ	16	0.12%	14	0.1%	12	0.1%
รวมรายได้จากการขายและการบริการ	13,427	100%	11,503	100%	10,495	100.0%
อัตรากำไรสุทธิ		16.7%		9.6%		11.8%

ที่มา : บริษัทฯ

เป้าหมายการดำเนินธุรกิจ

บริษัทฯ มีเป้าหมายที่จะเป็นผู้นำในการจัดจำหน่ายสินค้าประเภทคอมพิวเตอร์ อุปกรณ์ต่อพ่วงคอมพิวเตอร์ ซอฟต์แวร์ และวัสดุสิ้นเปลืองที่ใช้กับคอมพิวเตอร์ แบบครบวงจร (One Stop Shopping) ที่รวบรวมสินค้าคอมพิวเตอร์และอุปกรณ์ต่างๆ จากผู้ผลิตชื่อดังระดับโลกไว้ให้ลูกค้าได้เลือกซื้อได้จากบริษัทฯ ในที่เดียว โดยในปี 2553 นอกจากจะมุ่งขยายส่วนแบ่งการตลาดแล้ว บริษัทฯ ยังตั้งเป้าที่จะเพิ่มฐานลูกค้าที่ทำการซื้อขายต่อเนื่อง (active) ให้เป็น 4,500 รายอีกด้วย เพื่อให้บริษัทฯ เติบโตในปี 2553

ตามเป้าที่วางไว้ ทั้งนี้ บริษัทฯ มีพันธสัญญาที่ชัดเจนในการเป็นพันธมิตรธุรกิจที่ดีและยั่งยืนกับผู้ผลิตต่างๆ รวมถึงการมอบบริการที่มีประสิทธิภาพแก่ผู้บริโภค และยังคงมุ่งมั่นพัฒนาตรา Trusted by Synnex ให้เป็นที่เชื่อถือและได้รับความไว้วางใจจากผู้บริโภคสืบต่อไป อีกทั้งยังมุ่งมั่นในการพัฒนาและบริหารช่องทางการจัดจำหน่ายให้มีประสิทธิภาพ รวมถึงการให้บริการจัดส่งสินค้าที่รวดเร็วทันต่อความต้องการใช้งานของลูกค้า เพื่อให้ลูกค้าได้รับความพึงพอใจสูงสุด



ภาวะอุตสาหกรรมและกลยุทธ์การแข่งขัน ...>
กิจกรรมสำคัญเพื่อสังคม และสิ่งแวดล้อม ...>

ภาวะอุตสาหกรรมและกลยุทธ์การแข่งขัน ...»

ภาพรวมอุตสาหกรรม

ในปี 2552 จากการสำรวจของศูนย์เทคโนโลยีอิเล็กทรอนิกส์และคอมพิวเตอร์แห่งชาติ (NECTEC) พบว่ามูลค่าตลาดของกลุ่มผลิตภัณฑ์คอมพิวเตอร์และเทคโนโลยีสารสนเทศในประเทศไทยอยู่ที่ประมาณ 257,146 ล้านบาท

และคาดว่าในปี 2553 ตลาดของกลุ่มผลิตภัณฑ์คอมพิวเตอร์และเทคโนโลยีสารสนเทศ จะเติบโตอยู่ที่ร้อยละ 10.5 โดยคิดมูลค่าเป็น 284,049 ล้านบาท

มูลค่าตลาดของกลุ่มผลิตภัณฑ์คอมพิวเตอร์และเทคโนโลยีสารสนเทศปี 2550-2552

หน่วย : ล้านบาท

กลุ่มผลิตภัณฑ์	2550		2551		2552	
	มูลค่า	ร้อยละ	มูลค่า	ร้อยละ	มูลค่า	ร้อยละ
1. คอมพิวเตอร์ฮาร์ดแวร์	68,159	34.10%	75,720	33.90%	80,869	31.45%
2. คอมพิวเตอร์ซอฟท์แวร์	56,616	28.30%	62,937	28.20%	64,365	25.03%
3. การบริการด้านคอมพิวเตอร์	21,536	10.70%	24,981	10.20%	48,372	18.81%
รวมมูลค่าตลาด (ไม่รวมอุปกรณ์สื่อสารประเภทข้อมูล)	146,311	73.10%	163,638	73.30%	193,606	75.29%
4. อุปกรณ์สื่อสารประเภทข้อมูล	53,569	26.90%	59,868	27.80%	63,540	24.71%
รวมมูลค่าตลาด	199,880	100.00%	223,506	100.00%	257,146	100.00%

ที่มา : สำนักงานส่งเสริมอุตสาหกรรมซอฟต์แวร์แห่งชาติ (SIPA)

ในขณะที่การใช้จ่ายด้านคอมพิวเตอร์และเทคโนโลยีสารสนเทศของประเทศโดยของ 3 ภาคเศรษฐกิจหลัก จะพบว่า ในปี 2551ภาคเอกชนเป็นภาคที่มีการใช้จ่ายในตลาดบริการด้านคอมพิวเตอร์สูงสุด คิดเป็นร้อยละ 59.45 หรือมีมูลค่า 28,775 มีอัตราเติบโตที่ลดลงจากปี 2551 ในขณะที่ภาครัฐบาลมีการใช้จ่าย 18,431 ล้านบาท หรือคิดเป็น

ร้อยละ 38.10 เมื่อเทียบกับการใช้จ่ายภาครัฐในปี 2552 กับปี 2551 พบว่าในปี 2551 มีสัดส่วนการใช้จ่ายสูงขึ้นร้อยละ 1.9 และในปี 2552 มีสัดส่วนร้อยละ 38.1 สำหรับการใช้จ่ายในภาคครัวเรือนและผู้ประกอบการขนาดเล็ก มีสัดส่วนการใช้จ่าย คิดเป็นร้อยละ 2 หรือมูลค่า 1,186 ล้านบาท

มูลค่าการใช้จ่ายด้านคอมพิวเตอร์และเทคโนโลยีสารสนเทศ¹ปี 2552 จำแนกตามภาคเศรษฐกิจ

หน่วย : ล้านบาท

ภาคเศรษฐกิจ	ฮาร์ดแวร์		ซอฟท์แวร์		บริการ		รวม	
	มูลค่า	ร้อยละ	มูลค่า	ร้อยละ	มูลค่า	ร้อยละ	มูลค่า	ร้อยละ
ภาครัฐบาล	11,039	13.65%	27,995	43.49%	18,431	38.10%	57,465	29.68%
ภาคเอกชน	22,012	27.22%	29,020	45.09%	28,755	59.45%	79,787	41.21%
ภาคครัวเรือนและ ผู้ประกอบการขนาดเล็ก	47,818	59.13%	7,350	11.42%	1,186	2%	56,354	29.11%
รวม	80,869	100.00%	64,365	100.00%	48,372	100.00%	193,606	100.00%

ที่มา : สำนักงานส่งเสริมอุตสาหกรรมซอฟต์แวร์แห่งชาติ (SIPA)

หมายเหตุ ¹ไม่สามารถแยกมูลค่าการใช้จ่ายในตลาดอุปกรณ์สื่อสารประเภทข้อมูลได้

ทั้งนี้ มูลค่าตลาดคอมพิวเตอร์ฮาร์ดแวร์ในปี 2552 มีมูลค่าตลาดรวมทั้งสิ้น 80,869 ล้านบาท เติบโตจากปี 2551 คิดเป็นอัตราการเติบโตมูลค่าร้อยละ 2.5 (เป็นการคำนวณมูลค่าตลาดฮาร์ดแวร์เท่ากับ 77,619 ล้านบาท ซึ่งไม่รวมมูลค่าตลาด Projector และ UPS เนื่องจากเป็นการสำรวจข้อมูลปีแรก) ซึ่งผลิตภัณฑ์ที่มีปริมาณการจำหน่าย

สูงสุดคือ เครื่องคอมพิวเตอร์เดสก์ทอป เครื่องคอมพิวเตอร์โน้ตบุ๊ก และเครื่องคอมพิวเตอร์เน็ตบุ๊ก โดยมีมูลค่ากว่าร้อยละ 64 ของมูลค่าตลาดคอมพิวเตอร์ฮาร์ดแวร์รวม ส่วนในปี 2553 คาดว่ามูลค่าตลาดคอมพิวเตอร์ฮาร์ดแวร์จะมีมูลค่า 88,040 ล้านบาท คิดเป็นอัตราการเติบโตร้อยละ 8.9 ซึ่งเป็นอัตราการเติบโตค่อนข้างสูง

มูลค่าตลาดของกลุ่มผลิตภัณฑ์คอมพิวเตอร์และเทคโนโลยีสารสนเทศปี 2550-2552

กลุ่มผลิตภัณฑ์	2550		2551		2552	
	จำนวน	มูลค่า	จำนวน	มูลค่า	จำนวน	มูลค่า
1. ระบบ	n/a	8,916	n/a	8,660	n/a	7,890
2. คอมพิวเตอร์และอุปกรณ์	n/a	59,243	n/a	67,060	n/a	69,729
2.1 คอมพิวเตอร์	1,980	40,369	2,580	49,850	n/a	51,824
- คอมพิวเตอร์แบบตั้งโต๊ะ	1,200	21,000	1,300	21,450	1,280	20,864
- คอมพิวเตอร์แบบพกพา	770	19,250	1,200	27,600	1,400	29,400
- Server	10	119	80	800	130	1,560
2.2. จอแสดงผลภาพ	254.5	1,504	325.5	1,274	420	1,638
- CRT	52.5	168	26.5	74	0	0
- LCD	212	1,336	300	1,200	420	1,638
2.3. เครื่องพิมพ์	1,359	4,991	1,355	3,931	1,368	3,933
- Impacted	75	938	62	620	55	523
- อิงค์เจต	1,050	2,710	1,043	1,967	1,040	2,008
- เลเซอร์	234	1,343	250.5	1,344	273	1,403
2.4 Data Storage	n/a	3,275	n/a	3,360	n/a	3,600
- Hard Disk	n/a	1,465	n/a	1,460	n/a	1,700
- Enterprise Storage	n/a	1,810	n/a	1,900	n/a	1,900
2.5 อุปกรณ์อื่นๆ	880	9,105	1,019	8,645	1,030	8,734
- Scanner	24	120	15	105	16.5	116
- กล้องดิจิทัล	850	8,925	1,000	8,500	1,010	8,500
- PDA	6	60	4	40	3.5	33
รวม(ไม่รวมProjector และ UPS)	n/a	68,159	n/a	75,720	n/a	77,619
Projector					60	1,500
UPS					n/a	1,750
รวมมูลค่าตลาดคอมพิวเตอร์ฮาร์ดแวร์	n/a	n/a	n/a	n/a	n/a	80,869

ที่มา : สำนักงานส่งเสริมอุตสาหกรรมซอฟต์แวร์แห่งชาติ (SIPA)

(หน่วย : พันหน่วย/ล้านบาท)

ในส่วนของตลาดคอมพิวเตอร์ซอฟท์แวร์นั้น ในปี 2552 มีมูลค่ารวมทั้งหมด 64,365 ล้านบาท มีอัตราการเติบโตร้อยละ 2.3 โดยมีซอฟต์แวร์กลุ่ม Enterprise มีสัดส่วนในตลาดสูงสุดคือ 56,062 ล้านบาท คิดเป็นร้อยละ 0.9 ของมูลค่าตลาดรวมทั้งหมด รองลงมาคือ Mobile Application มีมูลค่า 3,069 ล้านบาท ขยายตัวร้อยละ

16.3 และ Embedded มีมูลค่า 2,760 ล้านบาท ขยายตัวร้อยละ 17.0 โดยประมาณการมูลค่าสูงสุดคือ 58,071 ล้านบาท ขยายตัวจากปี 2552 ร้อยละ 3.6 รองลงมา คือ Mobile Application มีมูลค่า 3,720 ล้านบาท ขยายตัวร้อยละ 21.2 และ Embedded มีมูลค่า 3,423 ล้านบาท ขยายตัวร้อยละ 24

มูลค่าตลาดคอมพิวเตอร์ซอฟท์แวร์ ปี2550-2552

หน่วย : ล้านบาท

ประเภท	2550		2551		2552	
	มูลค่า	ร้อยละ	มูลค่า	ร้อยละ	มูลค่า	ร้อยละ
1. Enterprise Software	50,470	89.10%	55,547	88.30%	56,062	87.10%
2. Mobile Application	2,133	3.80%	2,640	4.20%	3,069	4.77%
3. Embedded Software	1,937	3.40%	2,359	3.70%	2,760	4.29%
4. Animation	n/a	n/a	n/a	n/a	n/a	n/a
5. Others	2,075	3.70%	2,391	3.80%	2,474	3.84%
รวม	56,616	100%	62,937	100%	64,365	100%

ที่มา : สำนักงานส่งเสริมอุตสาหกรรมซอฟท์แวร์แห่งชาติ (SIPA)

สำหรับตลาดการบริการด้านคอมพิวเตอร์นั้น ในปี 2552 มีมูลค่ารวม 48,372 ล้านบาท ซึ่งประเภทบริการด้านคอมพิวเตอร์ กลุ่มบริการประเภท IT Consulting มีอัตราการเติบโตสูงสุด โดยคิดเป็นร้อยละ 19.0 หรือมีมูลค่า 2,170 ล้านบาท เนื่องจากการที่หน่วยงานภาครัฐและภาคธุรกิจขนาดใหญ่เห็นความสำคัญ และความจำเป็นจะต้องใช้บริการทางด้าน IT Consulting เพื่อวาง Strategic Plan ของหน่วยงานมากขึ้น โดยเฉพาะในภาคการเงินและการธนาคาร ซึ่งนำ IT เข้าไปใช้บริหารจัดการหลายๆ ประเภท บริการที่มีอัตราเติบโตรองลงมาจาก IT Consulting ในปี

2552 คือ Software Maintenance Service มีการขยายตัวสูงถึงร้อยละ 18.7 หรือมีมูลค่าตลาด 1,027 ล้านบาท รองอันดับ 3 คือ IT Outsourcing มีอัตราเติบโตร้อยละ 16.7

ในปี 2552 ตลาด SI & Network Services มีสัดส่วนสูงสุดที่สุด คิดเป็นร้อยละ 64.6% หรือมีมูลค่าตลาด 31,224 ล้านบาท รองลงมาคือ Data Center & Disaster Recovery คิดเป็นร้อยละ 9.9% หรือคิดเป็นมูลค่า 4,779 ล้านบาท และ IT Outsourcing คิดเป็นร้อยละ 9.8 หรือคิดเป็นมูลค่า 4,761 ล้านบาท

มูลค่าตลาดบริการด้านคอมพิวเตอร์ ปี 2550-2552

หน่วย : ล้านบาท

ประเภท	2550		2551		2552	
	มูลค่า	ร้อยละ	มูลค่า	ร้อยละ	มูลค่า	ร้อยละ
1. System Integrator : SI & Network Services	11,036	51.50%	12,872	51.50%	31,244	64.59%
2. Software and Data Maintenance Services	709	3.30%	865	3.40%	1,027	2.12%
3. Hardware Maintenance Services	2,482	11.50%	2,612	10.40%	2,862	5.92%
4. Data Center and Disaster Recovery Center	1,007	4.70%	1,228	4.90%	4,779	9.88%
5. IT related Training & Education	1,390	6.40%	1,501	6.00%	1,529	3.16%
6. IT Consulting	1,510	7.00%	1,823	7.20%	2,170	4.49%
7. IT Outsourcing	3,291	15.30%	4,080	16.30%	4,761	9.84%
รวม	21,425	100%	24,981	100%	48,372	100%

ที่มา : สำนักงานส่งเสริมอุตสาหกรรมซอฟท์แวร์แห่งชาติ (SIPA)

ในปัจจุบัน มีปัจจัยหลายประการที่เป็นแรงผลักดันให้ตลาดคอมพิวเตอร์และเทคโนโลยีสารสนเทศเติบโต เช่น การแข่งขันด้านราคาจะส่งผลให้ผลิตภัณฑ์หลายชนิดมีราคาถูกลง การพัฒนาของเทคโนโลยีที่เพิ่มประสิทธิภาพการทำงานของฮาร์ดแวร์ให้สูงขึ้น เช่น การพัฒนาซีพียู จากการประมวลผลแบบแกนเดี่ยว (Dual Core) มาเป็นการประมวลผลแบบ 2 แกน (Core 2 Dual) และโปรแกรมปฏิบัติการใหม่ของ Window Vista ความต้องการใช้คอมพิวเตอร์เพื่อการศึกษาของประชาชนในต่างจังหวัดที่เพิ่มมากขึ้น การหมดอายุการใช้งานของเครื่องคอมพิวเตอร์และอุปกรณ์ประกอบเดิม การแข่งขันที่สูงขึ้นในการพัฒนาระบบเทคโนโลยีสารสนเทศของธุรกิจการบริการธนาคาร การเพิ่มเทคโนโลยีใหม่ๆ ในเครื่องพีดีเอโฟน การพัฒนาความละเอียดของภาพในกล้องดิจิทัล การจัดงานแสดงสินค้าเกี่ยวกับคอมพิวเตอร์และเทคโนโลยี เป็นต้น โดยเฉพาะการปรับราคาลดลงของคอมพิวเตอร์พกพาอยู่ในระดับราคาที่กระตุ้นอุปสงค์ของผู้บริโภคที่ต้องการเปลี่ยนคอมพิวเตอร์เครื่องใหม่และผู้ที่ต้องการคอมพิวเตอร์เครื่องแรก เป็นปัจจัยสำคัญที่สนับสนุนการเติบโตของตลาดคอมพิวเตอร์และเทคโนโลยีสารสนเทศ

กลยุทธ์การแข่งขัน

บริษัทฯ มีระบบการบริหารคลังสินค้าและจัดส่งสินค้าที่ทันสมัย ซึ่งได้รับการถ่ายทอดเทคโนโลยีจากกลุ่มชินเน็คประเทศไทย ได้หวั่น มีช่องทางการกระจายสินค้าและฐานลูกค้าที่ครอบคลุมพื้นที่ต่างๆ ทั่วประเทศ รวมถึงมีการบริการหลังการขายที่รวดเร็วฉับไว ในปัจจุบัน บริษัทฯ มีกลยุทธ์ในการแข่งขันดังต่อไปนี้

1. การรักษาส่วนแบ่งตลาด โดยเฉพาะในผลิตภัณฑ์หลัก เช่น กลุ่มสินค้าอุปกรณ์ชิ้นส่วน, กลุ่มสินค้าอุปกรณ์การพิมพ์, กลุ่มสินค้าวัสดุสิ้นเปลืองใช้ในการพิมพ์ ด้วยการใช้ฐานลูกค้าที่กว้างและจำนวนมาก ในการครอบคลุมพื้นที่และการขยายสาขาเพื่อตอบสนองตลาดต่างจังหวัดได้รวดเร็ว และลดค่าใช้จ่ายในการขนส่งของบริษัทฯ สำหรับผลิตภัณฑ์เฉพาะทาง และต้องใช้ความเชี่ยวชาญ เช่น กลุ่มสินค้านระบบเครือข่าย (Networking) กลุ่มสินค้าซอฟต์แวร์ บริษัทฯ มีการลงทุนในเรื่องบุคลากรด้าน Sale Engineer เพื่อให้การสนับสนุนลูกค้าที่จำหน่ายผลิตภัณฑ์กลุ่มนี้ ส่วนท้ายสุด บริษัทฯ จะสามารถเพิ่มสัดส่วนการตลาดให้ จากผลิตภัณฑ์ที่ยังมีสัดส่วนไม่มาก เช่น กลุ่มสินค้าคอมพิวเตอร์และระบบ เนื่องจากมีสินค้าที่เป็นตราสินค้าที่มีส่วนแบ่งการตลาดสูงเข้ามาจัดจำหน่ายจำหน่ายคือ HP PC และNOTEBOOK ทั้งสำหรับองค์กรและตลาดผู้ใช้ทั่วไป

ปี 2552 ที่ผ่านมา นั้น นับว่าสถานการณ์ในประเทศไทย มีความผิดเคือง ทางเศรษฐกิจต่อเนื่องจากปี 2551 ซึ่งส่งผลกระทบต่อการใช้การใช้จ่ายในภาคธุรกิจและภาครัฐ และส่งผลกระทบต่อตลาด ICT ในภาพรวม

ในปี 2552 ประเทศไทยมีการใช้จ่ายในสินค้าและบริการด้าน ICT โดยรวมเท่ากับ 555,501 ล้านบาท เพิ่มขึ้นจากปี 2551 เพียงร้อยละ 6.0 อย่างไรก็ตาม พบว่าแนวโน้มของการใช้จ่ายในกลุ่มต่างๆ ส่วนใหญ่อยู่ในตลาดสื่อสาร ซึ่งคิดเป็นร้อยละ 65.1 หรือมีมูลค่าสูงราว 3.6 แสนล้านบาท ขณะที่ลำดับลงมาได้แก่ การใช้จ่ายในตลาดคอมพิวเตอร์ ฮาร์ดแวร์ ตลาดคอมพิวเตอร์ซอฟต์แวร์ และตลาดบริการด้านคอมพิวเตอร์ ตามลำดับ โดยมีมูลค่าเป็น 80,869 ล้านบาท 64,365 ล้านบาท และ 48,372 ล้านบาท และคาดว่าในปี 2553 ตลาด ICT จะมีการเจริญเติบโตจากปี 2552 ด้วยอัตราที่เปลี่ยนแปลงไปในทิศทางที่ดีขึ้น เนื่องจากวิกฤตเศรษฐกิจจากทั้งภายในและภายนอกประเทศมีแนวโน้มจะดีขึ้น อีกทั้งหากมีการอนุญาตให้มีการให้บริการ 3G ในประเทศ จะก่อให้เกิดการขยายตัวของการจัดซื้ออุปกรณ์และบริการที่คาดว่าจะมากขึ้นตามไปด้วย

2. การขยายสำนักงานสาขา ซึ่งเป็นทั้งสำนักงานขาย ศูนย์บริการ และคลังสินค้า ไปยังจังหวัดหลักๆ ทั่วประเทศ โดยปัจจุบัน บริษัทฯ มีสำนักงานสาขาทั้งหมดจำนวน 22 สาขา เพื่อให้ให้บริการที่ครอบคลุมทั้งด้านการขายและการซ่อมเปลี่ยนสินค้าที่รวดเร็วขึ้น

3. ช่องทางการจำหน่ายของบริษัทฯ โดยผ่านผู้แทนจำหน่ายที่มีอยู่ทั่วประเทศกว่า 5,000 ราย ทำให้การกระจายสินค้ามีความทั่วถึงยิ่งขึ้น ตลอดจน บริษัทฯ มีกลุ่มลูกค้าที่มีช่องทางการจำหน่ายขนาดใหญ่ เช่น กลุ่มห้างค้าปลีกขนาดใหญ่ กลุ่มร้านค้าสินค้าไอทีขนาดใหญ่ ทำให้มีช่องทางการกระจายสินค้าได้กว้างขวาง

4. การวางตำแหน่งของสินค้า (Product Positioning) อยู่ที่ระดับกลางถึงระดับสูง เนื่องจากผลิตภัณฑ์ของบริษัทฯ มีคุณภาพสูงและเป็นที่ยอมรับในท้องตลาด ทำให้สามารถสร้างอัตรากำไรต่อหน่วยที่สูงกว่าสินค้าในตลาดล่าง

5. บริษัทฯ มั่นใจบบายให้ความสำคัญกับผลิตภัณฑ์ที่มีอัตราการตอบแทนสูงเป็นสำคัญ ด้วยการลงทุนทุกด้านที่มีความจำเป็น เพื่อพัฒนาช่องทางจำหน่าย รวมถึงการให้ความร่วมมือระหว่างผู้ผลิตและบริษัทในการพัฒนาช่องทางจำหน่าย และเพิ่มยอดขายผลิตภัณฑ์ที่มีผลตอบแทนดี

6.คุณภาพของผลิตภัณฑ์ที่บริษัทฯ จัดจำหน่าย เป็นที่น่าเชื่อถือ เนื่องจากบริษัทฯ มีกระบวนการในการทดลองใช้สินค้าก่อนการวางตลาด ตลอดจนสินค้าที่บริษัทฯ จัดจำหน่ายเป็นที่ยอมรับจากนานาประเทศ รวมทั้งมีการรับประกันสินค้าอย่างถูกต้องจากผู้ผลิต ช่วยให้ผู้ใช้เกิดความมั่นใจในการสั่งซื้อ นอกจากนี้ สัญลักษณ์ “Trusted By SYNnex” ยังเป็นสัญลักษณ์การรับประกันสินค้าที่สร้างความมั่นใจให้กับลูกค้าใน 3 ด้าน ได้แก่ คุณภาพสินค้า คุณภาพการบริการทั้งก่อนและหลังการขาย และช่องทางการจัดจำหน่ายที่ครอบคลุมทั่วประเทศ

7.การจัดตั้งซีเน็คชอป (CNEX Shop) ภายใต้แนวคิดความสวยงามทันสมัย (Chic) ตัวเลือกที่หลากหลาย (Choice) การให้บริการอย่างเป็นกันเอง (Companion) และความสะดวกในการซื้อสินค้า (Convenience) บริษัทฯ ได้จัดตั้งซีเน็คชอปขึ้นเพื่อให้บริษัทฯ เข้าถึงผู้บริโภคได้มากขึ้น โดย ณ ปัจจุบันบริษัทฯ มีซีเน็คชอปทั้งหมด 18 สาขา (รวมสำนักงานใหญ่) ซึ่งบริษัทฯ มีแผนที่จะขยายซีเน็คชอปเป็น 250 สาขา ในระยะเวลา 5 ปี โดยบริษัทฯ จะให้สิทธิในการจำหน่ายสินค้าของบริษัทฯ รูปแบบของอาคารร้านค้า การตกแต่ง ตราสัญลักษณ์ เครื่องหมายการค้า ป้ายโฆษณา รวมถึงเทคนิคทางธุรกิจ และการจัดการแก่ผู้ลงทุน ทั้งนี้ ผู้ลงทุนจะต้องสั่งซื้อสินค้าจากทางบริษัทฯ เท่านั้น

8.บริการหลังการขายที่มีประสิทธิภาพ บริษัทฯ มีระบบการซ่อมเปลี่ยนสินค้าอยู่ 2 ประเภทคือ

1.สินค้าที่ไม่มีการซ่อม จะเปลี่ยนสินค้าใหม่ให้เท่านั้น ซึ่งจะมีการเปลี่ยนให้กับลูกค้าทันทีจากคลังสินค้าของฝ่ายบริการ

2.สินค้าที่ต้องผ่านการซ่อม ซึ่งจะใช้เวลา 3-7 วันทำการในการซ่อมคืนสินค้า

9.ระบบประกันการซ่อมเปลี่ยนสำหรับสินค้ารุ่นปัจจุบันของตราสินค้าหลัก ได้แก่ Intel, Seagate, Kingston, Western Digital, Lemel เพื่อสร้างความพึงพอใจให้แก่ลูกค้า และในอนาคตมีแผนจะเพิ่มสินค้าในระบบประกันดังกล่าวให้เพิ่มมากขึ้น ในปัจจุบันระบบนี้มีส่วนความสำเร็จมากกว่าร้อยละ 95

10.ระบบการบริหาร Global System ที่ได้รับจากกลุ่มซินเน็ค ประเทศไต้หวัน สามารถเชื่อมต่อทุกสาขาผ่านทางคอมพิวเตอร์แบบ Real time On Line ซึ่งสามารถตรวจสอบวามินของลูกค้า ความพร้อมของสินค้า และเลือกเส้นทางการจัดส่งไปยังลูกค้า เพื่อเตรียมสินค้าและจัดส่งได้อย่างมีประสิทธิภาพ โดยสินค้าประมาณร้อยละ 99 สามารถจัดส่งถึงผู้ใช้ในครึ่งวันทำการหลังจากมีการสั่งซื้อในเขตกรุงเทพฯ และประมาณร้อยละ 95 สามารถจัดส่งถึงผู้ใช้ภายใน 1 วันทำการในต่างจังหวัด นอกจากนี้ ระบบการบริหาร Global System ยังสามารถคำนวณระยะเวลา

การขายสินค้าของสินค้าคงคลัง (Inventory/Sales-Out Ratio) สำหรับสินค้าทุกชนิดในคลังสินค้า เพื่อให้ผู้จัดการผลิตภัณฑ์บริหารสินค้าคงคลังได้อย่างมีประสิทธิภาพ

11.การลงทุนทางด้านระบบการบริหารจัดเก็บและกระจายสินค้า โดยมีศูนย์กลางการกระจายสินค้าและคลังสินค้าที่ถนน สุขุมสวัสดิ์ ใกล้ทางด่วนเอกมัย-รามอินทรา และในปี 2550 บริษัทฯ ได้เริ่มใช้คลังสินค้าใหม่ซึ่งเป็นระบบ ASRS (Automatic Storage and Retrieval System) ซึ่งสามารถจัดเก็บและนำสินค้าออกจากคลังโดยใช้แขนกลและสายพานลำเลียง และควบคุมโดยระบบคอมพิวเตอร์ เพื่อให้การจัดเก็บและค้นหาสินค้าเป็นไปอย่างมีประสิทธิภาพ โดยปัจจุบันบริษัทฯ ได้พัฒนาการเชื่อมโยงระบบ ASRS กับระบบการบริหาร Global System ให้มีประสิทธิภาพยิ่งขึ้น

12.การออกวารสารด้านคอมพิวเตอร์ “Synnex (Thailand) Pricelist” ซึ่งออกเป็นรายเดือน โดยแจกฟรีให้แก่ลูกค้าในกลุ่ม Dealer และ ร้านค้า IT ของบริษัทฯ เพื่อการประชาสัมพันธ์ถึงรายละเอียดผลิตภัณฑ์ต่างๆ ที่ทางบริษัทฯ ทำการให้ข้อมูลลูกค้าด้านเทคโนโลยีของสินค้าใหม่ พร้อมทั้งข้อมูลราคาขายส่งสินค้าของบริษัทฯ และลูกค้ายังสามารถตรวจสอบราคาที่มีการปรับเปลี่ยนในระหว่างเดือนผ่านทางเว็บไซต์ของบริษัทฯ ได้ที่ www.synnex.co.th

13.การออกวารสารแจกฟรีแก่ผู้ซื้อรายย่อย “Synnexextra” ซึ่งออกทุก 45 วัน โดยแจกฟรีให้แก่ผู้ซื้อสินค้ารายย่อยในตลาด โดยแจกครอบคลุมพื้นที่ทั่วประเทศไทยในร้านค้าหรือหน้าร้านค้า IT ต่างๆ โดยจะมีรายละเอียดผลิตภัณฑ์ต่างๆ ที่เกี่ยวกับเทคโนโลยีสารสนเทศ พร้อมทั้งข้อมูลราคาขายปลีกสินค้าของบริษัทฯ และผู้ซื้อรายย่อยและผู้เยี่ยมชมเว็บไซต์ของบริษัทฯ สามารถดาวน์โหลดข้อมูลต่าง ๆ ใน synnexextra ได้ด้วยตนเอง

14.เงื่อนไขในการเปลี่ยนคืนสินค้าที่ตกตุ้น (Product rotation) และการชดเชยเงินในกรณีสินค้าลดราคา (Price protection) จากผู้ผลิตสินค้ารายใหญ่ ทำให้บริษัทฯ สามารถลดความเสี่ยงของการเก็บสินค้าคงคลังและการเปลี่ยนแปลงเทคโนโลยี

15.การขายผลิตภัณฑ์เครื่องคอมพิวเตอร์ PC โดยใช้ตราสินค้าของกลุ่มซินเน็ค ประเทศไต้หวัน ภายใต้เครื่องหมายการค้า “Lemel” บริษัทฯ เน้นใช้กลยุทธ์การเลือกคู่ค้าที่มีความตั้งใจและมีสายภายในการตลาดกว้าง ส่วนตลาดผู้ใช้ทั่วไป บริษัทฯ จะใช้ช่องทางจำหน่ายผ่านห้างสรรพสินค้าที่คัดเลือก เพื่อเพิ่มยอดขายและความสะดวกในการเลือกซื้อให้กับกลุ่มเป้าหมาย รวมถึงการออกผลิตภัณฑ์ในกลุ่มที่เหมาะสมกับตลาดผู้ใช้ทั่วไป โดยมีคอนเซ็ปของการขาย แบบเลือกได้ Built To Order และใช้จุดขายการรับประกัน 3 ปี เพื่อสร้างความมั่นใจในคุณภาพสินค้าแก่ผู้ซื้อ

¹ระยะเวลาการขายสินค้าของสินค้าคงคลัง (Inventory/Sales Ratio) หมายถึง จำนวนสัปดาห์ที่บริษัทฯ สามารถขายสินค้าคงคลังที่มีอยู่ โดยผู้จัดการผลิตภัณฑ์จะใช้อัตราส่วนดังกล่าวในการคำนวณการสั่งซื้อสินค้าใหม่ หรือระบายสินค้าคงคลังเดิม

16. โครงสร้างการตลาดที่มีประสิทธิภาพ ซึ่งจะเริ่มตั้งแต่การให้คำปรึกษาทางด้านผลิตภัณฑ์ที่เหมาะสมกับการใช้งานของลูกค้า การส่งเสริมการขาย จนถึงการบริการหลังการขาย

17. ทีมงานเฉพาะในการจัดงานสัมมนาและจัดงาน Roadshow อย่างสม่ำเสมอ เพื่อให้ลูกค้าทราบถึงผลิตภัณฑ์ใหม่ของบริษัทฯ ทีมการตลาดที่ทำหน้าที่ประชาสัมพันธ์และสื่อสารกับกลุ่มต่าง ๆ เพื่อให้ลูกค้าได้ทราบถึงความเคลื่อนไหวต่าง ๆ ทั้งด้านผลิตภัณฑ์ การจัดการ กิจกรรมต่าง ๆ ที่เกี่ยวข้องกับการขาย การตลาด และสังคม

18. ในส่วนของสินค้าที่มีความซับซ้อน (Technical Products) บริษัทฯ ได้มีการจัดตั้งทีมงาน Pre-Sale Engineer และ Project Engineer ที่ประกอบด้วยกลุ่มวิศวกรและพนักงานด้านเทคนิค ซึ่งสามารถให้ความรู้และ

ความเข้าใจเกี่ยวกับคุณสมบัติของสินค้าแก่ลูกค้าได้อย่างถูกต้อง และมีบริการหลังการขายในการช่วยเหลือลูกค้าในการแก้ปัญหาในการติดตั้งใช้งานทั้งในด้านฮาร์ดแวร์และซอฟต์แวร์ โดยทีมงาน Technical Support Engineering

19. การนำสินค้าใหม่ๆ เข้าสู่ตลาดอย่างสม่ำเสมอและรวดเร็ว เนื่องจากบริษัทฯ มีความสัมพันธ์อันยาวนานกับผู้ผลิตสินค้าทั้งในประเทศและต่างประเทศ

20. บริษัทฯ ได้รับการรับรองคุณภาพตามมาตรฐาน ISO 9001:2000 จากบูโร เวกริทิส เซอกิพีเคชั่น และเครื่องหมายมาตรฐานกับผลิตภัณฑ์อุตสาหกรรม (มอก). จากสำนักงานมาตรฐานผลิตภัณฑ์อุตสาหกรรม กระทรวงอุตสาหกรรม สำหรับการประกอบเครื่องคอมพิวเตอร์แบบสั่งประกอบ

กลุ่มลูกค้าเป้าหมาย

บริษัทฯ เป็นเสมือนตัวกลางระหว่างผู้ผลิตและกลุ่มลูกค้าที่ทำธุรกิจคอมพิวเตอร์ โดยเป็นตัวแทนจำหน่ายสินค้าให้กับผู้ผลิตจำนวนมาก ในปัจจุบันบริษัทฯ เป็นตัวแทนจำหน่ายให้กับผู้ผลิตประมาณ 50 ตราสินค้า และจำหน่ายสินค้าให้กับลูกค้าเป้าหมาย ซึ่งเป็นกลุ่มตัวแทนจำหน่ายคอมพิวเตอร์ที่มีอยู่ทั่วประเทศกว่า 5,000 ราย โดยบริษัทฯ ไม่มีการขายตรงไปยังผู้บริโภค (End user) ทั้งนี้ บริษัทฯ แบ่งกลุ่มลูกค้าออกเป็น 7 กลุ่มคือ

1. กลุ่มผู้ค้าปลีกสำหรับกลุ่มลูกค้าองค์กร (Corporate Reseller)
2. กลุ่มร้านค้าปลีกสำหรับกลุ่มลูกค้ารายย่อย

- (Retailer) เช่น กลุ่มร้านค้าในพาร์ททิพย์พลาซ่า เป็นต้น
3. กลุ่มร้านค้าขายส่ง (Wholesaler/Trader)
4. กลุ่มห้างค้าสินค้าไอทีขนาดใหญ่/ Modern Trade เช่น ไอทีซีที, เพาเวอร์บาย, ออฟฟิศคลับ, เทสโก้โลตัส, แม็คโคร เป็นต้น
5. กลุ่มตัวแทนจำหน่ายและผู้วางระบบ (VAR/SI: Value Added Reseller / System Integrator)
6. กลุ่มร้านอุปกรณ์เครื่องเขียน (Stationery Shop)
7. กลุ่มผู้ประกอบการเครื่องคอมพิวเตอร์สำเร็จรูปภายในประเทศภายใต้เครื่องหมายการค้าของตัวเอง (OEM: Original Equipment Manufacturer)

บริษัทฯ มียอดขายแยกตามกลุ่ม/ประเภทลูกค้าดังนี้

หน่วย : ล้านบาท

กลุ่มประเภทลูกค้า	2552		2551		2550	
	ยอดขาย	สัดส่วน	ยอดขาย	สัดส่วน	ยอดขาย	สัดส่วน
1. กลุ่มผู้ค้าปลีกสำหรับกลุ่มลูกค้าองค์กร	3,852	28.53%	3,580	30.90%	3,279	31.30%
2. กลุ่มร้านค้าปลีกสำหรับกลุ่มลูกค้ารายย่อย	3,858	28.58%	3,097	26.73%	2,710	25.80%
3. กลุ่มร้านค้าขายส่ง	2,574	19.07%	2,186	18.87%	2,319	22.10%
4. กลุ่มห้างค้าสินค้าไอทีขนาดใหญ่	1,470	10.89%	1,349	11.64%	932	8.90%
5. กลุ่มตัวแทนจำหน่ายและผู้วางระบบ	645	4.78%	661	5.71%	661	6.30%
6. กลุ่มร้านอุปกรณ์เครื่องเขียน	882	6.53%	480	4.14%	428	4.10%
7. กลุ่มผู้ประกอบการเครื่องคอมพิวเตอร์สำเร็จรูปภายในประเทศภายใต้เครื่องหมายการค้าของตัวเอง	208	1.54%	123	1.06%	113	1.10%
อื่นๆ	11	0.08%	110	0.95%	41	0.40%
ยอดขายรวม	13,500	100.00%	11,586	100.00%	10,483	100.00%

ที่มา : บริษัทฯ

ซีเน็คชอป (CNEX Shop)

ซีเน็คชอป (CNEX Shop) คือร้านค้า IT ครบวงจร ซึ่งจัดตั้งขึ้นโดย บริษัท ซินเน็ค (ประเทศไทย) จำกัด (มหาชน) เพื่อเพิ่มช่องทางด้านค้าปลีก ให้ผู้บริโภคได้สามารถเข้าถึงได้ วัตถุประสงค์ของซีเน็คชอป (CNEX Shop) คือเป็น ร้าน IT ที่มีสินค้าทุกประเภท หลากหลาย สามารถตอบสนอง ต่อความต้องการของผู้บริโภคได้มากที่สุด

เป้าหมายของ ซีเน็คชอป (CNEX Shop) คือ ในปี 2010 มีเป้าหมายที่จะขยายสาขาทั้งหมด โดยรวม 30 สาขา ที่ครอบคลุมพื้นที่ทั่วกรุงเทพฯ และต่างจังหวัด

ซีเน็คชอป (CNEX Shop) ถือกำเนิดจากภายใต้ แนวคิดความสวยงามทันสมัย (Chic) ตัวเลือกที่หลากหลาย (Choice) การให้บริการอย่างเป็นกันเอง (Companion) และความสะดวกในการซื้อสินค้า (Convenience)

บริษัท ซินเน็ค (ประเทศไทย) จำกัด (มหาชน) ได้จัด ตั้งซีเน็คชอป (CNEX Shop) ภายใต้แนวคิดทางการตลาด

ด้านคอมพิวเตอร์และอุปกรณ์และเทคโนโลยีสารสนเทศ มีความน่าเชื่อถือทางการเงิน และมีบุคลากรที่มีประสบการณ์ ในการขายและบริหาร เป็นต้น อนึ่ง บริษัทฯ จะเรียกเก็บค่า บริหารจัดการคิดเป็น 1% ของยอดขายและ ค่าโฆษณา ประชาสัมพันธ์จากผู้ผลิตที่ให้การสนับสนุนกับทางบริษัทฯ

ในปัจจุบัน บริษัทฯ มีซีเน็คชอป จำนวนทั้งสิ้น 18 สาขา (รวมสำนักงานใหญ่) ดังนี้

1. บริษัท ซินเน็ค (ประเทศไทย) จำกัด (มหาชน) (สำนักงานใหญ่) ชั้น 1
2. ศูนย์การค้าพันธุ์ทิพย์พลาซ่า ชั้น 2
3. ศูนย์การค้าแฟชั่น ไอส์แลนด์ ชั้น 3
4. ห้างโลตัส สาขาศาลายา ชั้น 1
5. ศูนย์การค้าไอทีมอลล์ ชั้น 4
6. ศูนย์การค้าฟิวเจอร์ พาร์ค รังสิต ชั้น 3



เพื่อให้บริษัทฯ เข้าถึงผู้บริโภคได้มากขึ้น ด้วยระบบ Fanchise สำหรับนักธุรกิจที่สนใจต้องการร่วมลงทุนเปิดร้านซีเน็คชอป ทางบริษัทฯ จะให้สิทธิในการจำหน่ายสินค้าของบริษัทฯ ซึ่งเป็นรูปแบบของอาคารร้านค้า พร้อมการตกแต่ง ให้สิทธิ ใช้ตราสัญลักษณ์และเครื่องหมายการค้า ในรูปแบบป้าย โฆษณาแบบหีบห่อผลิตภัณฑ์ รวมถึงการให้คำปรึกษา เทคนิคทางธุรกิจ และการจัดการแก่ผู้ลงทุน

ทั้งนี้ ผู้ลงทุนจะต้องสั่งซื้อสินค้าจากทางบริษัทฯ เท่านั้น โดยบริษัทฯ มีการอบรมพนักงานของซีเน็คชอป ทุกสาขาเพื่อให้มีการบริการที่เป็นมาตรฐาน และให้การสนับสนุนในการวางแผนโฆษณา ประชาสัมพันธ์ แก่ซีเน็คชอป รวมถึงการให้ความช่วยเหลือค่าใช้จ่ายในการตกแต่งร้าน ทั้งนี้ บริษัทฯ มีหลักเกณฑ์ในการคัดเลือกผู้ลงทุนในซีเน็คชอป โดยคัดเลือกจากผู้ลงทุนมีประสบการณ์และความรู้ใน

7. ศูนย์การค้าซีคอน สแควร์ ชั้น 1
8. ศูนย์การค้าดิโอลด์สยาม ชั้น 3
9. ศูนย์การค้าพันธุ์ทิพย์พลาซ่า (บางกะปิ)
10. ศูนย์การค้าเซ็นทรัลแจ้งวัฒนะ ชั้น 4
11. ศูนย์การค้าเซ็นทรัลพลาซ่า 2 ชั้น 2
12. ศูนย์การค้าเดอะมอลล์บางแค ชั้น 3
13. ศูนย์การค้าทรูสแควร์ ชั้น 2
14. ปากซอยลาซาล
15. ศูนย์การค้า เดอะพาซิโอ ลาดกระบัง
16. ห้างบิ๊กซี สาขาสุขสวัสดิ์
17. อาคารศูนย์ประชุมศูนย์ราชการเฉลิมพระเกียรติ แจ้งวัฒนะ ชั้น 1
18. ศูนย์การค้าเซ็นทรัลพลาซ่า สาขาชลบุรี ชั้น 2

บริษัท พรี่ซึ่ม โซลูชันส์ จำกัด

บริษัท พรี่ซึ่ม โซลูชันส์ จำกัด (“บริษัทย่อย”) ให้บริการในด้านการอบรมการใช้โปรแกรมคอมพิวเตอร์และระบบสารสนเทศ และให้บริการติดตั้งและบำรุงรักษาระบบโปรแกรมคอมพิวเตอร์ขั้นสูงทั้งก่อนและหลังการขาย รวม

ด้งมีการบริการถึงที่ทำการ (On-Site Service) ทั้งนี้ บริษัทย่อยเป็นผู้ให้บริการอบรมหลักสูตรเกี่ยวกับโปรแกรมคอมพิวเตอร์และระบบสารสนเทศที่บริษัทฯ เป็นผู้จัดจำหน่าย ดังต่อไปนี้

ศูนย์ฝึกอบรม

Lotus Authorized Education Center
 Computer Associates Authorized Training Center
 Novell Authorized Education Center
 Autodesk Authorized Training Center

ที่มา : บริษัท

บริการ

อบรมวิธีการทำงานและพัฒนาระบบการทำงานในองค์กร
 อบรมการใช้งานซอฟต์แวร์จัดการและสำรองข้อมูลระดับองค์กร
 อบรมการใช้งานของโปรแกรมบนระบบเครือข่าย
 อบรมการใช้งานของโปรแกรม Autocad



กิจกรรมสำคัญเพื่อสังคม และสิ่งแวดล้อม ...»

...» ไปรดเกล้า ไปรดกระหม่อม พระราชทานเหรียญกาชาดสมนาคุณชั้นที่ 1



สมเด็จพระเทพรัตนราชสุดาฯ สยามบรมราชกุมารี อุปนายิกาผู้อำนวยการสภากาชาดไทย ได้ทรงพระกรุณาโปรดเกล้าฯ ให้นายสุพันธ์ มงคลสุธี รับพระราชทานเครื่องราชอิสริยาภรณ์เหรียญกาชาดสมนาคุณชั้นที่ 1 ที่ได้บริจาคเงินให้สภากาชาดไทย

...» การทูลเกล้าฯ ถวายรถยนต์และอุปกรณ์ ไอที เพื่อประโยชน์แก่สภากาชาดไทย



นายสุพันธ์ มงคลสุธี และคณะผู้บริหาร เข้าเฝ้าทูลละอองพระบาท สมเด็จพระเทพรัตนราชสุดาฯ สยามบรมราชกุมารี โดยทูลเกล้าฯ ถวายรถยนต์โตโยต้า ยาริส และอุปกรณ์ไอที เพื่อใช้ในสาธารณประโยชน์ของสภากาชาดไทย

...» ทรงพระกรุณาโปรดเกล้าฯ ทอดพระเนตร เยี่ยมชมกิจกรรม โครงการฯ ห้องสมุดไอที



เมื่อวันอังคารที่ 1 ธันวาคม 2552 สมเด็จพระเทพรัตนราชสุดาฯ สยามบรมราชกุมารี ได้เสด็จพระราชดำเนิน ไปยังโรงเรียนปิยะชาติพัฒนา ในพระราชูปถัมภ์ จังหวัดนครนายก เพื่อทรงเยี่ยมชม และ ทอดพระเนตรกิจกรรมของโรงเรียน ตลอดจนพระราชทานเข็มที่ระลึกให้แก่ผู้มีอุปการคุณต่อโรงเรียนเนื่องในวันคล้ายวันสถาปนาครบรอบ 20 ปี โอกาสนี้ นายพุฒิพันธ์ เตชะราชกุล รองประธานเจ้าหน้าที่บริหารอาวุโส สายงานผู้อำนวยการ บริษัท ซินเน็กซ์(ประเทศไทย) จำกัด (มหาชน) เข้าเฝ้า ทูลละอองพระบาทฯ และ รับพระราชทานเข็มที่ระลึกที่ทำประโยชน์แก่โรงเรียนปิยะชาติพัฒนา และได้ทูลเกล้าฯ ถวายคำอธิบายระหว่างที่ทรงทอดพระเนตรกิจกรรมในโครงการห้องสมุดไอที Library IT by Synnex

กิจกรรมสำคัญเพื่อความรับผิดชอบต่อสังคม (CSR)

1. โครงการเพื่อการศึกษา

1.1 ซินเน็กซ์ มอบไอที แก่โครงการฯ สุขศาลาพระราชทาน
ซินเน็กซ์ มอบเครื่องคอมพิวเตอร์และอุปกรณ์ไอทีให้กับโรงเรียนตำรวจตระเวนชายแดน ใน จ.แม่ฮ่องสอน และ จ.ตาก ในพื้นที่สุขศาลาพระราชทาน โรงเรียนตำรวจตระเวนชายแดน ในโครงการพระราชดำริสมเด็จพระเทพรัตนราชสุดาฯ สยามบรมราชกุมารี โครงการฯ นี้ บริษัทร่วมกับกองทัพบก และคณะนักศึกษาวิทยาลัยป้องกันอากาศจักร (วปอ) 2546 เพื่อวัตถุประสงค์ การใช้เทคโนโลยี อุปกรณ์ไอที คอมพิวเตอร์ ในการรักษาทางการแพทย์ผ่านทางไกล โดยคุณพูนพิพันธ์ เตชะราชกุล รองประธานกรรมการอาวุโส สายงานอำนวยการ เป็นตัวแทนส่งมอบให้แก่ พลโท กิตติศักดิ์ บำเหน็จพันธ์ ผู้อำนวยการสถานีวิทยุโทรทัศน์กองทัพบก เมื่อ 19 สิงหาคม 2552



โครงการห้องสมุดไอที เพื่อพัฒนาการศึกษาไทย



ซินเน็กซ์ ส่งมอบห้องสมุดไอที (Library IT by Synnex) ทั่วประเทศ

1.2 ห้องสมุดไอที เพื่อพัฒนาการศึกษาโดย ซินเน็กซ์ (Library IT by Synnex)

จากนโยบายของรัฐบาลที่ต้องการปฏิรูปการศึกษา โดยใช้คอมพิวเตอร์เป็นเครื่องมือในการแสวงหาความรู้ จึงทำให้เทคโนโลยีสารสนเทศมีบทบาทกับวิถีชีวิตของเยาวชนเป็นอย่างมาก กลยุทธ์สำคัญในการพัฒนาครูและบุคลากรทางการศึกษาที่มีอยู่เป็นจำนวนมาก ในสถานศึกษาที่กระจายอยู่ในเขตพื้นที่การศึกษา ทั่วประเทศ คือการฝึกอบรม และการอบรมไกล โดยใช้สถานศึกษาที่เข้มแข็งเป็นฐาน และส่งเสริมให้เด็กเหล่านี้ได้แลกเปลี่ยนเรียนรู้ระหว่างกันเป็นชุมชนแห่งการเรียนรู้ (Learning Community) เพื่อการพัฒนาศักยภาพและการขยายผลอย่างยั่งยืน โดยใช้เทคโนโลยีสารสนเทศ

เพื่อเป็นแนวทางในการส่งเสริมพัฒนาความรู้ด้านเทคโนโลยีสารสนเทศ และสามารถแก้ปัญหาเบื้องต้นได้อย่างถูกต้อง อีกทั้งเพื่อพัฒนาความสามารถของนักเรียน เยาวชน และประชาชน ด้านไอทีให้มีศักยภาพทัดเทียมในระดับสากล และในวาระครบรอบ 20 ปี ซินเน็กซ์ จึงมีความตั้งใจจัดตั้งโครงการห้องสมุดไอที (Library IT by Synnex) เพื่อพัฒนาการศึกษาไอทีไทย 20 แห่งทั่วประเทศ ปี 2552 ตามนโยบาย CSR ซินเน็กซ์ ร่วมพัฒนาไอทีไทย ขึ้นเป็น CSR พื้นฐานบริษัทฯ ที่ให้ผู้บริหาร-พนักงานทั้งหมดเข้ามามีส่วนร่วมในการจัดทำกิจกรรมเพื่อประโยชน์ต่อสังคม ซึ่งในโอกาสนี้ได้คัดเลือกโรงเรียนกลุ่มเป้าหมายทั่วประเทศ จำนวน 20 แห่ง เพื่อบริจาคชุดคอมพิวเตอร์และอุปกรณ์ไอที

โครงการห้องสมุดไอที (Library IT by Synnex) มีกำหนดภารกิจส่งมอบ ชุดคอมพิวเตอร์และอุปกรณ์ไอที และโปรแกรมการจัดการห้องสมุด จาก บมจ. ไซลูชั่น คอนเนอร์ (1998) ซึ่งสนับสนุนซินเน็กซ์ เพื่อเพิ่มช่องทางการพัฒนาการศึกษา ระบบการสืบค้นข้อมูลไอที และ ขยายจำนวนห้องสมุดไอทีแก่โรงเรียนทั่วประเทศ ในประเทศไทย ที่ผ่านการคัดเลือกตามหลักเกณฑ์อย่างเข้มข้นจำนวน 20 แห่ง

คุณสุพันธ์ มงคลสุธี ประธานกรรมการและประธานเจ้าหน้าที่บริหาร บริษัท ซินเน็กซ์ (ประเทศไทย) จำกัด (มหาชน) กล่าวว่า “ผมหวังว่าโครงการ ห้องสมุดไอที เพื่อพัฒนาการศึกษาไทย (Library IT by Synnex) โดยโรงเรียนที่ผ่านการคัดเลือกจะใช้ประโยชน์ในห้องสมุดไอที และเป็นแรงกระตุ้นให้สถาบันการศึกษา ตลอดจนอาจารย์ นักเรียน ชุมชนใกล้เคียงได้แลกเปลี่ยนเรียนรู้ และใช้ทรัพยากรการเรียนรู้ร่วมกัน โดยใช้ประโยชน์จากความรู้ มาใช้ประกอบอาชีพ และเพื่อเป็นแนวทางให้เยาวชนรู้จักการใช้สื่อและซอฟต์แวร์ลิขสิทธิ์อย่างถูกต้อง หรือนำความรู้ที่ได้รับกลับไป ดูและระบบคอมพิวเตอร์และสารสนเทศของโรงเรียนได้อย่างมีประสิทธิภาพ และเห็นคุณค่าของการศึกษา ความรู้ด้านคอมพิวเตอร์ เพื่อร่วมกันพัฒนาศักยภาพด้านไอทีของประเทศไทยให้เทียบเท่าระดับสากล”

ซึ่งทางบริษัทซินเน็กซ์ ได้ทำการส่งมอบไปทั่วประเทศ ภูมิภาคในประเทศไทยพร้อมกับฝึกอบรมการใช้โปรแกรมห้องสมุด ดังรายละเอียดต่อไปนี้

ภาคเหนือ

ทำการส่งมอบ รวม 4 โรงเรียน โดยมีผู้บริหารซินเน็ค เดินทางไปมอบ เมื่อวันที่ 19 สิงหาคม 2552



1. โรงเรียนบ้านทุ่งยั้งหัวฝายวิทยา เชียงราย
2. โรงเรียนเชียงดาววิทยาคม เชียงใหม่
3. โรงเรียนพร้าววิทยาคม เชียงใหม่
4. โรงเรียนบางลายพิทยาคม พิจิตร



ภาคตะวันออกเฉียงเหนือ

ทำการส่งมอบ รวม 3 โรงเรียน โดยมีผู้บริหารซินเน็ค เดินทางไปมอบ เมื่อวันที่ 1 กันยายน 2552



1. โรงเรียนวัดหนองครก บุรีรัมย์
2. โรงเรียนชุมชนบ้านหัวขัว ขอนแก่น
3. โรงเรียนบ้านพระบาทท่าเรือ ขอนแก่น

ภาคกลาง

นายสุเทพ โทมลกมร ผู้ว่าราชการจังหวัดราชบุรี เป็นประธาน ในการรับมอบเครื่องคอมพิวเตอร์ และอุปกรณ์ไอทีให้กับสถาบันการศึกษาของจังหวัดราชบุรี เมื่อวันที่ 3 กันยายน 2552



1. โรงเรียนชุมชนบ้านป้อ ราชบุรี
2. โรงเรียนวัดสีดาราม (เทพเชยประชานุกูล) ราชบุรี

ภาคใต้

คณะผู้บริหารซินเน็ค นำโดยคุณสุพันธุ์ มงคลสุธี เรียนเชิญ ผู้ว่าราชการจังหวัดสตูล นายสุเมธ ชัยเลิศวณิชกุล ร่วมให้เกียรติเป็นประธานในการรับมอบเครื่องคอมพิวเตอร์ และอุปกรณ์ไอที ให้กับสถาบันการศึกษาของจังหวัดสตูล เมื่อวันที่ 9 กันยายน 2552 ที่ผ่านมา



1. โรงเรียนบ้านเกาะอาดัง สตูล
2. โรงเรียนบ้านต้นหยกกาโบยชัยพัฒนา สตูล
3. โรงเรียนบ้านเกาะสาหร่ายชัยพัฒนา สตูล
4. โรงเรียนบ้านเกาะบูโหลน สตูล

ภาคตะวันออก

นายพลศักดิ์ ปณฺทกรพาล ผู้ว่าราชการจังหวัดจันทบุรี ร่วมให้เกียรติเป็นประธานในการรับมอบเครื่องคอมพิวเตอร์ และอุปกรณ์ไอทีให้กับสถาบันการศึกษาของจังหวัดจันทบุรี เมื่อวันที่ 22 กันยายน 2552



1. โรงเรียนวัดวันยาวล่าง (รัฐปี่ญญาบุกุล) จันทบุรี
2. โรงเรียนบ้านมะขาม (สาครมะขามราษฎร์) จันทบุรี



นายปรีชา กมลบุตร ผู้ว่าราชการจังหวัดนครนายก และ นายกเหล่ากาชาดจังหวัด เป็นประธานและสักขีพยานในการรับมอบเครื่องคอมพิวเตอร์ และอุปกรณ์ไอทีให้กับสถาบันการศึกษาของจังหวัดนครนายก เมื่อวันที่ 23 กันยายน 2552



1. โรงเรียนภัทรพิทยาคารย์ นครนายก
2. โรงเรียนปียชาติพัฒนา นครนายก



กรุงเทพฯ

ในส่วน กทม. และปริมณฑล ได้ผ่านการคัดเลือกตามหลักเกณฑ์ของบริษัทฯ จำนวน 3 แห่ง ได้แก่



1. โรงเรียนปลุกจิตร กรุงเทพมหานคร
2. โรงเรียนมัธยมวัดบึงทองหลาง กรุงเทพมหานคร
3. โรงเรียนไสตศึกษา นนทบุรี





1.3 ปี 2552 ซินเน็กซ์ บริจาคคอมพิวเตอร์ เพื่อใช้ในการส่งเสริมการศึกษาให้กับสถาบันการศึกษาและหน่วยงานการกุศล ได้แก่ เทคโนโลยีมินบุรี, เทคโนโลยีกาญจนาภิเษก, สารพัดช่างนครหลวง และ FAMILY CARE CAMBODIA

2. โครงการเปิดบ้าน (Open House) อบรม พัฒนาทักษะความสามารถ

2.1 ผู้จัดการฝ่ายทรัพยากรบุคคลของซินเน็กซ์ ร่วมเป็นวิทยากรให้ความรู้แก่น้องๆนักศึกษาในด้านการทำงานในงานพีอีเอ็มไอทีศ วิทยาลัยการอาชีพพนมจินตราชุกิศ



2.2 ในรอบปี 2552 ซินเน็กซ์ได้เปิดบ้านต้อนรับหน่วยงานต่างๆ ทั้งจากภาคธุรกิจ และภาคการศึกษาโดยคณะผู้บริหารให้การต้อนรับและบรรยายให้คณะที่มาเยี่ยมชม ระบบบริหารจัดการ ระบบจัดการคลังสินค้าและจัดส่ง ระบบการประกอบเครื่องคอมพิวเตอร์ ฯลฯ โดยมีหน่วยงานต่างๆดังนี้

- สำนักงานคณะกรรมการพัฒนาระบบราชการ
- คณะนักศึกษาจากโครงการ YFS 2009 (Young Financial Star Competition 2009)
- สมาชิกชมรมนักลงทุนเน้นคุณค่า
- คณะนักศึกษาจากวิทยาลัยพาณิชย์การอินทราชัย



3. โครงการสร้างคุณค่าแก่สังคม/สิ่งแวดล้อม/ ความปลอดภัย



3.1 ซินเน็คฯ ได้สนับสนุนเครื่องคอมพิวเตอร์จอ LCD พร้อมอุปกรณ์ แก่ สถานีตำรวจนครบาลโคกคราม จำนวน 2 ชุด เพื่อให้ ประชาชนทั่วไปมาใช้บริการ ค้นหาข้อมูล หรือ ข่าวสารต่างๆ ตามโครงการอินเทอร์เน็ต เพื่อประชาชน และ อีก 2 ชุด เพื่อใช้ในการตรวจสอบข้อมูลด้านทะเบียนประวัติ อาชญากร ตรวจสอบทะเบียนรถ และหมายจับบุคคล เพื่อ ใช้ในการสืบสวนติดตามจับกุมคนร้าย



3.2 พนักงานซินเน็คฯ ร่วมบริจาคโลหิตทุกๆ 3 เดือน ให้กับ สภากาชาดไทย เพื่อใช้สำรองโลหิตให้กับผู้ป่วยในการรักษา พยาบาล



3.3 พนักงานซินเน็คฯ ร่วมกันไปทำบุญถวายพระพุทธรูป และไหว้พระ 9 วัด ที่จังหวัดสมุทรสงคราม



3.4 พนักงานซินเน็คฯ ร่วมทำบุญทอดผ้าป่า เพื่อสร้าง พระประธาน ณ สำนักสงฆ์ ดงหลวงเทพมุนี จังหวัดเพชรบูรณ์

4. โครงการสนับสนุนกิจกรรมของทางราชการ และองค์กรต่างๆ



4.1 ซินเน็คฯ ให้การสนับสนุนนวนครบรอบ 108 ปี โรงเรียนนายร้อยตำรวจ 108 ปี เคียงข้างประชาชน บริษัท ซินเน็ค (ประเทศไทย) จำกัด (มหาชน) ได้ให้การสนับสนุนกิจกรรม 108 ปี โรงเรียนนายร้อย ณ โรงเรียนนายร้อยตำรวจ อำเภอสามพราน จังหวัดนครปฐม ในวันที่ 13 ตุลาคม 2552 ซึ่งถือเป็นวันตำรวจไทย ซึ่งมีพิธีกล่าวคำสัตย์ปฏิญาณตน และพิธีสวนสนามของเหล่านักเรียนนายร้อย และข้าราชการตำรวจหน่วยยานต่าง ๆ ซึ่งได้รับความสนใจจากประชาชน โดยได้รับเกียรติจากรักษาการผู้บัญชาการสำนักตำรวจแห่งชาติ พล.ต.อ. ปทีป ตันประเสริฐ ประธานในพิธีฯ และคุณสุพันธุ์ มงคลสุธี ประธานกรรมการ และประธานเจ้าหน้าที่บริหาร บริษัท ซินเน็ค (ประเทศไทย) จำกัด (มหาชน) ในฐานะประธานสภาส่งเสริมกิจกรรม โรงเรียนนายร้อยตำรวจ เข้าร่วมพิธีการดังกล่าว และมีเปิดงานบนถนนคุณธรรมในบริเวณโรงเรียนนายร้อยตำรวจ ซึ่งมีนิทรรศการไอที การออกธำเนาะของนักเรียนนายร้อย และประชาชนทั่วไป



4.2 ซินเน็คฯ ส่งตัวแทนเข้ามอบกระเช้าให้กับ ร.ต.อ.สุพล ดาวแจ้ รอง สว.จร.สน.โคกคราม ที่พักรักษาตัวจากอาการบาดเจ็บในระหว่างปฏิบัติหน้าที่เข้าจับกุมแก๊งรถจักรยานยนต์ซิ่ง



4.3 ร่วมรณรงค์บริจาคขยะอิเล็กทรอนิกส์ ตามโครงการ 1 คน 1 ความดี ของชมรมนักข่าวสายไอที

5. โครงการสนับสนุนสุขภาพ และการกีฬา



5.1 ชินเน็คฯ ร่วมกับ บริษัท ที เค เอส เทคโนโลยี จำกัด (มหาชน) จัดแข่งขันแบดมินตันกระชับมิตรเพื่อกระชับความสัมพันธ์ระหว่าง พนักงาน ทั้ง 2 บริษัท



5.2 การแข่งขันกีฬากระชับมิตร งานสปอร์ตเดย์ ประจำปี ของชมรมนักข่าวไอที



5.3 พนักงานชินเน็คฯ ร่วมมอบอุปกรณ์กีฬา และช่วยกันปรับปรุง ซ่อมแซมอุปกรณ์สนามเด็กเล่นให้กับน้องๆ โรงเรียนวัดตะเคียน จังหวัดลพบุรี



ซินเน็คฯ ครบรอบ 20 ปี

ในปี 2552 นี้ เป็นวาระสำคัญที่ บริษัท ซินเน็ค (ประเทศไทย) จำกัด (มหาชน) ดำเนินธุรกิจมาครบรอบ 20 ปี โอกาสนี้ คุณสุพันธุ์ มงคลสุธี ประธานกรรมการและประธานเจ้าหน้าที่บริหาร ได้นำคณะผู้บริหารและเหล่าพนักงานซินเน็คฯ ร่วมกิจกรรมแสดงพลังแห่งความภาคภูมิใจ ต่อองค์กร และสานพลังใจที่รวมหลอมหลอมพนักงานซินเน็คฯ เป็นหนึ่งเดียว ตลอด 20 ปี ที่ทำให้องค์กรซินเน็คฯ เป็นที่ยอมรับกันในตลาดไอที โดยพนักงานซินเน็คฯ ทุกคนตั้ง

ปฏิญาณว่า เรามุ่งมั่นที่จะรักษาคุณภาพ และบริการเพื่อที่จะให้บริษัทฯ เป็นผู้นำในธุรกิจไอที และมีการเติบโตอย่างมั่นคง ร่วมพัฒนาซินเน็คฯ ให้เจริญก้าวหน้าไปอย่างไม่หยุดนิ่ง สร้างความเชื่อมั่น และไว้วางใจให้กับ คู่ค้า ผู้บริโภคและผู้ถือหุ้น ด้วย สัญลักษณ์ Trusted by SYNEX ที่ให้ความเชื่อมั่น และไว้วางใจ รวมไปถึงการร่วมมือร่วมใจในการตอบแทนพระคุณต่อแผ่นดิน ต่อประเทศชาติ

ภาพประกอบไฮไลท์สำคัญ



- พนักงานซินเน็คฯ ร่วมทำบุญ ตักบาตรเพื่อเป็นสิริมงคล
- ตัวแทนทุกฝ่ายจากส่วนกลางและส่วนภูมิภาคซินเน็คฯ ร่วมกิจกรรมเชิดธงชาติไทย และธงสัญลักษณ์ 20 ปี ร่วมร้องเพลงชาติ และเพลงมาร์ชซินเน็คฯ

000 00000



- ได้รับเกียรติ จากคุณแม่สุชาดา มงคลสุธี มาร่วมอวยพรและลงนามที่ระลึก บนระบบ E-Photo Eletronic Board เป็นท่านแรก พร้อมทั้งได้กล่าวขอบคุณพนักงานทุกท่าน ที่ทำงานด้วยความตั้งใจ ทำให้ซินเน็คฯ เจริญก้าวหน้าและกล่าวอวยพรให้พนักงานทุกคน



ช่วงเวลาแห่งความประทับใจ ผู้บริหารและเหล่าพนักงานร่วมร้องเพลงสุขสันต์วันเกิด แก่ท่านประธานบริษัท คุณสุพันธ์ มงคลสุธี พร้อมทั้งนี้ คุณสุพันธ์ ได้กล่าวขอบคุณพร้อมอวยพรแก่พนักงานทุกคน



- เทศกาลสงกรานต์ ได้จัดให้มีการรดน้ำดำหัว และรับพรจากคณะผู้บริหาร ร่วมเล่นน้ำตามประเพณีสงกรานต์



- วาระครบรอบ 20 ปีซินเนค เรามีความตั้งใจจัดตั้งโครงการ Library IT by Synnex โดยได้จัดทำโครงการห้องสมุดไอที เพื่อพัฒนาการศึกษาไอทีไทย ตามนโยบาย CSR : ซินเนค ร่วมนำไอที พัฒนาไทยขึ้นเป็น CSR พื้นฐานบริษัท ที่ให้พนักงานทุกคนมีส่วนร่วมในการจัดทำกิจกรรมเพื่อประโยชน์แก่สังคม โดยครั้งนี้คุณสุพันธ์ มงคลสุธี ได้ร่วมมอบภาระกิจ 5 ภูมิภาค แก่ผู้บริหารตัวแทนรับมอบภาระกิจ Library IT by Synnex ของบริษัทฯ เพื่อร่วมมอบคอมพิวเตอร์ พร้อมซอฟต์แวร์ห้องสมุดแก่ โรงเรียนจำนวน 20 แห่งทั่วประเทศ โดยจะดำเนินโครงการนี้อย่างต่อเนื่อง เพื่อการเพิ่มช่องทางการพัฒนาการศึกษา ระบบการสืบค้นข้อมูลไอที และขยายจำนวนห้องสมุดไอที ในโครงการฯ ให้ครบทุกจังหวัดทั่วประเทศ

ซินเนคฯ จัดโรดแมปเสริมความแข็งแกร่งดีลเลอร์ มีเป้าหมายรองรับการเติบโตตลาดไอทีส่วนภูมิภาค

ซินเนคฯ จัดโรดแมปเดินสายอัดฉีดเพิ่มความแข็งแกร่งให้ดีลเลอร์ ทั้งด้านเทคโนโลยีด้านไอที การบริหารสินค้าคงคลัง เทคนิคด้านบิลลิซ และการจัดโปรโมชั่นส่งเสริมการขายให้ลูกค้า หวังเตรียมความพร้อมรองรับการเติบโตของตลาดไอทีส่วนภูมิภาค

ซินเนคฯ ได้จัดกิจกรรมเพื่อพบปะคู่ค้าในส่วนภูมิภาค ในงาน SYNnex ROAD MAP เป็นเวลาติดต่อกันเป็นปีที่ 5 ประกอบกับในปีนี้เป็นวาระครบรอบ 20 ปี บริษัทฯ ได้จัดงานสัมมนา ภายใต้แนวคิด “RIDING GROWTH WITH TRUST AND RELIABILITY” แก่ผู้ประกอบการธุรกิจ โดยงานอบรมสัมมนา ครั้งใหญ่ ที่ภูมิภาค ประจำปีนี้ สำหรับตัวแทนขายไอทีเขตภาคเหนือ ภาคตะวันออกเฉียงเหนือ และภาคใต้ ซึ่งให้การตอบรับร่วมงานสัมมนา และกิจกรรมภายในงานอย่างมากมาย ระหว่างเดือนสิงหาคม – กันยายน ที่ผ่านมา ทั้งนี้ เพื่อเสริมสร้างให้ผู้ประกอบการในธุรกิจ ไอทีมีความสามารถในการแข่งขัน เพิ่มศักยภาพใน

การสร้างผลตอบแทนธุรกิจ และเพิ่มองค์ความรู้ในการบริหารจัดการ ด้วยเทคนิคการบริหารจัดการรูปแบบใหม่ โดยจะมีพันธมิตร (Vendor) สินค้าไอทีกว่า 20 แบนด์ด์ังที่เข้าร่วมงาน

งานครั้งนี้ ได้จัดเสวนาเชิงวิชาการ หัวข้อ “ถ้าปลีกท่ามกลางเศรษฐกิจผันผวน และ ผลกระทบจากใช้หวัด 2009” โดย คุณสายสวาท เลิศเจริญเสริมสุข ผู้จัดการทั่วไป ฝ่ายบริหารสินค้า ปี 3 บริษัท เดอะมอลล์ กรุ๊ป จำกัด ที่ให้เกียรติแบ่งปันประสบการณ์ด้านธุรกิจค้าปลีกขนาดใหญ่ มากกว่า 10 ปี เพื่อดำยทอดความรู้ แก่ผู้เข้าร่วมอบรม

และในโอกาสพิเศษ ซินเนคฯ ครบรอบ 20 ปีนี้ ได้จัดงานเลี้ยงขอบคุณ และมอบโล่รางวัล แก่ตัวแทนจำหน่ายทุกภาคเขตชาย ที่ทำธุรกิจไอทีด้วยความเชื่อมั่นและไว้วางใจซินเนคฯ เป็น ระยะเวลาาน พร้อมกันนี้ คณะผู้บริหารระดับสูง ร่วมพูดคุย ประสานการณ์ ทำงาน “เล่าสู่กันฟัง” อย่างเป็นกันเอง



ซินเน็ค ตอกย้ำความมั่นใจ สัญลักษณ์ Trusted by SYNEX ในงาน Commart Comtech 2009

คุณอนุชิต บุญญลักษม์ รองประธานเจ้าหน้าที่บริหารอาวุโส สายงานขาย และการตลาด พร้อมด้วยผู้บริหารระดับสูงและพนักงาน เดินสายเยี่ยมชมร้านค้าของลูกค้าพร้อมกับตอกย้ำสัญลักษณ์ Trusted by SYNEX ต่อผู้บริโภค เพื่อเป็นสัญลักษณ์ในการเลือกซื้อสินค้าที่มีคุณภาพ ได้มาตรฐาน และการบริการหลังการขายที่ยอดเยี่ยม รวดเร็ว และมีประสิทธิภาพ เพิ่มความมั่นใจให้กับผู้บริโภคว่าสินค้าไอทีที่จัดจำหน่ายอยู่ทั่วประเทศภายใต้

สัญลักษณ์ Trusted by SYNEX เป็นสินค้าที่มีคุณภาพภายใต้มาตรฐานเดียวกัน ทั้งนี้นโยบายสร้างสัญลักษณ์ Trusted by SYNEX ของ บมจ.ซินเน็ค (ประเทศไทย) เป็นหนึ่งในกิจกรรมทางการตลาดที่ต้องการสร้างความเข้มแข็งให้กับเครือข่ายการจัดจำหน่ายสินค้าไอทีที่กระจายอยู่ทั่วประเทศ อย่างต่อเนื่องเพื่อช่วยให้ร้านค้าสามารถจัดจำหน่ายสินค้าได้เพิ่มขึ้น สะท้อนให้ยอดขายของบริษัทเติบโตในทิศทางเดียวกัน



กิจกรรมส่งเสริมช่องทางการจัดจำหน่าย



C-nex Shop Grand Opening @ สาขา The Paseo Mall สาขาที่ 15 ซีนีคฯ เสริมแกร่งเปิด Cnex Shop เพิ่มอีก 1 สาขา เมื่อวันที่ 18 กรกฎาคม 2552 นายสุพันธุ์ มงคลสุธี ประธานกรรมการ และประธานเจ้าหน้าที่บริหาร บริษัท ซีนีค (ประเทศไทย) จำกัด (มหาชน) ได้ให้เกียรติ เป็นประธานในพิธีเปิดร้าน Cnex Shop สาขา The Paseo Mall อย่างเป็นทางการ ถือเป็น การแสดงศักยภาพอันแข็งแกร่ง และการสร้างความมั่นใจให้กับลูกค้าของซีนีคซอป



C-nex Shop Grand Opening @ Big C สาขาสุขสวัสดิ์ สาขาที่ 16 วันที่ 4 กรกฎาคม 2552 ณ ห้างสรรพสินค้า บิ๊กซี สาขาสุขสวัสดิ์



C-nex Shop @ เซ็นทรัล ชลบุรี สาขาใหม่ สาขาที่ 18 แห่งแรกในภูมิภาค นายอนุชิต บุญลักษณ์ รองประธานเจ้าหน้าที่บริหารอาวุโส สายงานขาย และการตลาด บริษัท ซีนีค (ประเทศไทย) จำกัด (มหาชน) เป็นตัวแทน ร่วมแสดงความยินดี ซีเน็คซอป สาขาแห่งแรกในภูมิภาค ณ ห้างสรรพสินค้าเซ็นทรัล จ.ชลบุรี โดยมีคุณนิวัฒน์ ศิริสุทธธีรนนท์ เจ้าของร้านให้การต้อนรับ อย่างอบอุ่น

ปัจจัยความเสี่ยง

ความเสี่ยงที่ระบุไว้ในข้อนี้มิได้เป็นปัจจัยความเสี่ยงทั้งหมดที่มีอยู่ แต่เป็นปัจจัยความเสี่ยงที่บริษัทเห็นว่าอาจจะมีผลกระทบต่อ การดำเนินงานของบริษัทในอนาคต โดยปัจจัยความเสี่ยงของบริษัทสามารถจำแนกได้ดังนี้

1. ความเสี่ยงจากการเปลี่ยนแปลงเทคโนโลยีและการพัฒนาผลิตภัณฑ์

บริษัทฯ เป็นผู้จำหน่ายอุปกรณ์คอมพิวเตอร์และเทคโนโลยีสารสนเทศ ซึ่งสินค้าดังกล่าวมีการพัฒนาเทคโนโลยีและผลิตภัณฑ์ใหม่ๆ อย่างรวดเร็ว ทำให้บริษัทฯ ต้องมีการติดตามการเปลี่ยนแปลงดังกล่าวอย่างใกล้ชิดและต่อเนื่อง เพื่อศึกษาแนวโน้มของผลิตภัณฑ์ที่อยู่ในความต้องการของตลาด รวมทั้งการควบคุมสินค้าคงคลังและการจัดซื้ออย่างเหมาะสม เนื่องจากสินค้าคงคลังจะมีการล้าสมัยอย่างรวดเร็วตามการเปลี่ยนแปลงของเทคโนโลยี อย่างไรก็ตาม บริษัทฯ ได้รับการแลกเปลี่ยนข้อมูลและการถ่ายทอดเทคโนโลยีจากผู้ถือหุ้นใหญ่ คือ กลุ่มชินเน็ค ประเทศไต้หวัน ที่ประสบความสำเร็จอย่างสูงในธุรกิจจำหน่ายอุปกรณ์คอมพิวเตอร์และเทคโนโลยีสารสนเทศ และมีความเชี่ยวชาญในการประเมินแนวโน้มความต้องการของตลาด รวมทั้งมีระบบบริหารสินค้าคงคลังที่ทันสมัยโดยการใช้ระบบคอมพิวเตอร์เพื่อช่วยในการบริหาร รวมถึงกลุ่มผู้บริหารชาวไทยที่มีประสบการณ์ยาวนานในธุรกิจนี้ ทำให้บริษัทฯ สามารถรับมือกับการเปลี่ยนแปลงของเทคโนโลยีได้อย่างมีประสิทธิภาพ

นอกจากนั้น บริษัทฯ เป็นผู้จำหน่ายคอมพิวเตอร์และอุปกรณ์รายใหญ่ในประเทศไทย ทำให้บริษัทฯ ได้รับเงื่อนไขในการได้รับส่วนลดพิเศษเมื่อมีการสั่งซื้อสินค้าจำนวนมาก นอกจากนี้ บริษัทฯ ยังได้รับเงื่อนไขการเปลี่ยนคืนสินค้ารุ่นที่ล้าสมัยเพื่อแลกกับสินค้ารุ่นใหม่ (Product rotation) และการชดเชยส่วนต่างในกรณีที่สินค้ามีการลดราคา (Price protection) จากตัวแทนจำหน่ายและผู้ผลิตรายใหญ่หลายราย ซึ่งจะสามารถลดปัญหาการล้าสมัยของสินค้าคงคลังลงได้ ทั้งนี้ บริษัทฯ มีนโยบายในการตั้งค่าเผื่อมูลค่าสินค้าลดลง สำหรับสินค้าที่เสื่อมคุณภาพ ล้าสมัย และเคลื่อนไหวช้า อีกด้วย

2. ความเสี่ยงจากลูกหนี้การค้า

ในปัจจุบัน การแข่งขันด้านเครดิตก่อนชำระเงินสูง บริษัทฯ มีนโยบายในด้านบริหารติดตามหนี้ให้กำหนดเครดิตเทอมที่ชัดเจนและมีการติดตามควบคุมตรวจสอบคุณภาพการชำระหนี้อย่างสม่ำเสมอ เมื่อลูกค้ามีปัญหาจะมีการติดตามทันทีโดยส่วนติดตามหนี้ และมีการกำหนดระยะเวลาในการติดตามแต่ละขั้นตอนของส่วนติดตามหนี้ ฝ่ายขาย และส่วนกฎหมายชัดเจน อีกทั้งบริษัทมีมาตรการในการควบคุมวงเงินสินเชื่อและเงื่อนไขชำระหนี้ เพื่อลดและป้องกันความเสี่ยง

3. ความเสี่ยงด้านอัตราแลกเปลี่ยนเงินตราต่างประเทศ

บริษัทฯ มีการนำเข้าสินค้าจากต่างประเทศ ซึ่งการเสนอราคาและชำระเงินจะใช้เงินตราสกุลเหรียญสหรัฐเป็นหลัก ในขณะที่สินค้าทั้งหมดจะจำหน่ายภายในประเทศ โดยบริษัทฯ มีการสั่งซื้อสินค้าจากต่างประเทศคิดเป็นร้อยละ 50-60 ของยอดขายสั่งซื้อสินค้ารวมทั้งหมดของ บริษัทฯ อย่างไรก็ตาม บริษัทฯ มีนโยบายป้องกันความเสี่ยงด้านอัตราแลกเปลี่ยนเงินตราต่างประเทศ โดยการทำสัญญาซื้อขายเงินตรา ต่างประเทศล่วงหน้า (Forward Contract) ซึ่งโดยปกติบริษัทฯ จะทำการป้องกันความเสี่ยงจากอัตราแลกเปลี่ยนประมาณร้อยละ 70-80 ของมูลค่าการสั่งซื้อสินค้า อย่างไรก็ตาม บริษัทฯ ไม่มีนโยบายเก็งกำไรจากอัตราแลกเปลี่ยน

4. ความเสี่ยงจากเงินหมุนเวียน

บริษัทฯ มียอดขายเพิ่มขึ้นในทุกๆ ปี ทำให้บริษัทฯ ต้องมีการใช้เงินหมุนเวียนที่เพิ่มขึ้น เพื่อใช้ในการบริหารลูกหนี้การค้าและสินค้าคงคลังที่เพิ่มขึ้นตามยอดขาย ซึ่งบริษัทฯ มีการจัดหาเงินหมุนเวียนดังกล่าวจากการใช้เงินกู้ระยะสั้นจากสถาบันการเงินมาเพื่อเสริมสภาพคล่อง ทั้งนี้ระยะเวลาขายสินค้าเฉลี่ยของบริษัทฯ เท่ากับประมาณ 30 วัน นอกจากนี้ บริษัทฯ ได้พัฒนาระบบการให้วงเงินสินเชื่อแก่ลูกค้าให้เข้มงวด และมีการทบทวนวงเงินของลูกค้าตลอดเวลา โดยระยะเวลาการเก็บหนี้เฉลี่ยจากลูกค้าของบริษัทฯ อยู่ที่ประมาณ 43 วัน อย่างไรก็ตาม ระยะเวลาชำระหนี้เฉลี่ยของบริษัทฯ มีระยะเวลาประมาณ 20 วัน เนื่องจาก บริษัทฯ มีการชำระค่าสินค้าเป็นเงินสดหรือชำระค่าสินค้าเร็วขึ้นเพื่อให้ได้รับส่วนลดการค้าจากผู้ผลิต

ในปัจจุบัน บริษัทฯ มีวงเงินกู้จากธนาคารพาณิชย์หลายแห่ง ซึ่งเพียงพอต่อการดำเนินธุรกิจของบริษัทฯ ทำให้บริษัทฯ ไม่มีปัญหาสภาพคล่อง อย่างไรก็ตาม บริษัทฯ ได้ติดต่อและมีความสัมพันธ์ที่ดีกับธนาคารพาณิชย์ทุกแห่ง ซึ่งทำให้บริษัทฯ มี

โอกาสในการต่อรองและกบถนวนวินกั๊ยมและอัตราดอกเบี้ยและค่าธรรมเนียมธนาคารต่างๆ เพื่อให้ได้ต้นทุนทางการเงินที่เหมาะสมตลอดเวลา รวมถึงเงินทุนจากการเสนอขายหุ้นสามัญเพิ่มทุนต่อประชาชนทำให้บริษัทฯ มีเงินทุนหมุนเวียนที่เข้มแข็งมากขึ้น และทำให้อัตราหนี้สินต่อทุนของบริษัทฯ ดีขึ้น

5. ความเสี่ยงจากการมีอัตราดอกเบี้ยที่เพิ่มขึ้นในระดับต่ำ

ธุรกิจจัดจำหน่ายคอมพิวเตอร์ อุปกรณ์ต่อพ่วงคอมพิวเตอร์ ซอฟต์แวร์ และระบบสารสนเทศ เป็นธุรกิจที่มีกำไรขั้นต้นอยู่ในระดับต่ำ ดังนั้น ภาระดอกเบี้ยที่เพิ่มขึ้น เช่น อัตราแลกเปลี่ยนเงินตราต่างประเทศ คุณภาพของลูกหนี้ ค่าเสื่อมราคาจากการลงทุนใหม่ และการบริหารสินค้าคงคลัง เป็นต้น อาจส่งผลกระทบต่ออัตรากำไรสุทธิของบริษัทฯ และผลประโยชน์ของบริษัทฯ ได้ อย่างไรก็ตาม บริษัทฯ ให้ความสำคัญและจัดให้มีการป้องกันความเสี่ยงจากอัตราแลกเปลี่ยนเงินตราต่างประเทศ การทำประกันความเสี่ยงจากลูกหนี้การค้า การบริหารสินค้าคงคลังที่รัดกุม รวมถึงการจัดทำงบประมาณอย่างเข้มงวด ซึ่งการจัดให้มีนโยบายดังกล่าวจะสามารถช่วยลดผลกระทบต่ออัตรากำไรสุทธิจากปัจจัยดังกล่าวได้ นอกจากนี้ในปัจจุบันบริษัทฯ ยึดมั่นที่จะได้รับการแต่งตั้งเป็นตัวแทนจำหน่ายแต่เพียงผู้เดียวในประเทศของสินค้าหลายๆ ตราสินค้า เพื่อช่วยให้บริษัทฯ สามารถกำหนดราคาและอัตรากำไรขั้นต้นที่สูงขึ้นได้

6. ความเสี่ยงจากการเสนอขายใบสำคัญแสดงสิทธิให้กับกรรมการและพนักงานของบริษัทฯ

จากการประชุมสามัญผู้ถือหุ้นของบริษัทฯ ครั้งที่ 2/2550 ณ วันที่ 29 พฤศจิกายน 2550 มีมติให้ออกใบสำคัญแสดงสิทธิที่จะซื้อหุ้นสามัญของบริษัทฯ (ใบสำคัญแสดงสิทธิ) ประเภทระบุชื่อผู้ถือและไม่สามารถโอนเปลี่ยนมือได้ ให้แก่กรรมการและพนักงานของบริษัทฯ จำนวน 25,000,000 หน่วย โดยมีราคาเสนอขายต่อหน่วย 0 บาท และใบสำคัญแสดงสิทธิมีอายุ 5 ปี นับแต่วันที่ออกและเสนอขายใบสำคัญแสดงสิทธิ โดยใบสำคัญแสดงสิทธิ 1 หน่วย มีสิทธิซื้อหุ้นสามัญของบริษัทฯ ได้ 1 หุ้น ในราคาใช้สิทธิเท่ากับ ราคาที่ลดจากราคาเสนอขายให้แก่ประชาชนและบุคคลทั่วไปในครั้งนี้ร้อยละ 25 ผู้ลงทุนจึงมีความเสี่ยงในการที่มีต้นทุนสูงกว่าผู้ถือใบสำคัญแสดงสิทธิดังกล่าว และมีความเสี่ยงที่ราคาหุ้นอาจจะลดต่ำลง หากผู้ถือหุ้นกลุ่มดังกล่าวขายหุ้นหลังการใช้สิทธิ รวมถึงการที่ผู้ลงทุนจะมีสภาพความเป็นเจ้าของบริษัทฯ น้อยลง (Dilution Effect)

อย่างไรก็ตาม ใบสำคัญแสดงสิทธิที่ขายให้แก่กรรมการและพนักงานดังกล่าว มีการกำหนดเงื่อนไขในการใช้สิทธิ โดยนับจากวันที่ออกและเสนอขายใบสำคัญแสดงสิทธิ 1 ปี ผู้ถือใบสำคัญแสดงสิทธิสามารถใช้สิทธิครั้งแรกได้ไม่เกินร้อยละ 10 ของใบสำคัญแสดงสิทธิทั้งหมดที่ผู้ถือใบสำคัญแสดงสิทธิแต่ละคนได้รับจัดสรรจากบริษัทฯ และในทุกๆ 6 เดือน หลังจากปีแรก ผู้ถือใบสำคัญแสดงสิทธิสามารถใช้สิทธิได้ไม่เกินร้อยละ 7.5, 7.5, 10, 10, 12.5, 12.5, 15, 15 ของใบสำคัญแสดงสิทธิทั้งหมดที่ผู้ถือใบสำคัญแสดงสิทธิแต่ละคนได้รับจัดสรรจากบริษัทฯ ตามลำดับ ซึ่งการกำหนดระยะเวลาในการใช้สิทธิดังกล่าวจะช่วยป้องกันการมีหุ้นเพิ่มขึ้นในช่วงแรกที่หุ้นของบริษัทฯ ได้รับอนุญาตให้ทำการซื้อขายในตลาดหลักทรัพย์ และหากผู้ถือใบสำคัญแสดงสิทธิใช้สิทธิในการแปลงสภาพทั้งหมด จะแปลงสภาพเป็นหุ้นสามัญจำนวน 25,000,000 หุ้น คิดเป็นสัดส่วนร้อยละ 3.55 ของจำนวนหุ้นทั้งหมดภายหลังการเสนอขายหุ้นสามัญให้แก่ประชาชนในครั้งนี้และการใช้สิทธิของใบสำคัญแสดงสิทธิที่ออกให้แก่กรรมการและพนักงานของบริษัทฯ ทั้งหมด

โครงสร้างการถือหุ้น

รายชื่อและสัดส่วนการถือหุ้นของผู้ถือหุ้นรายใหญ่ของบริษัทฯ มีดังต่อไปนี้

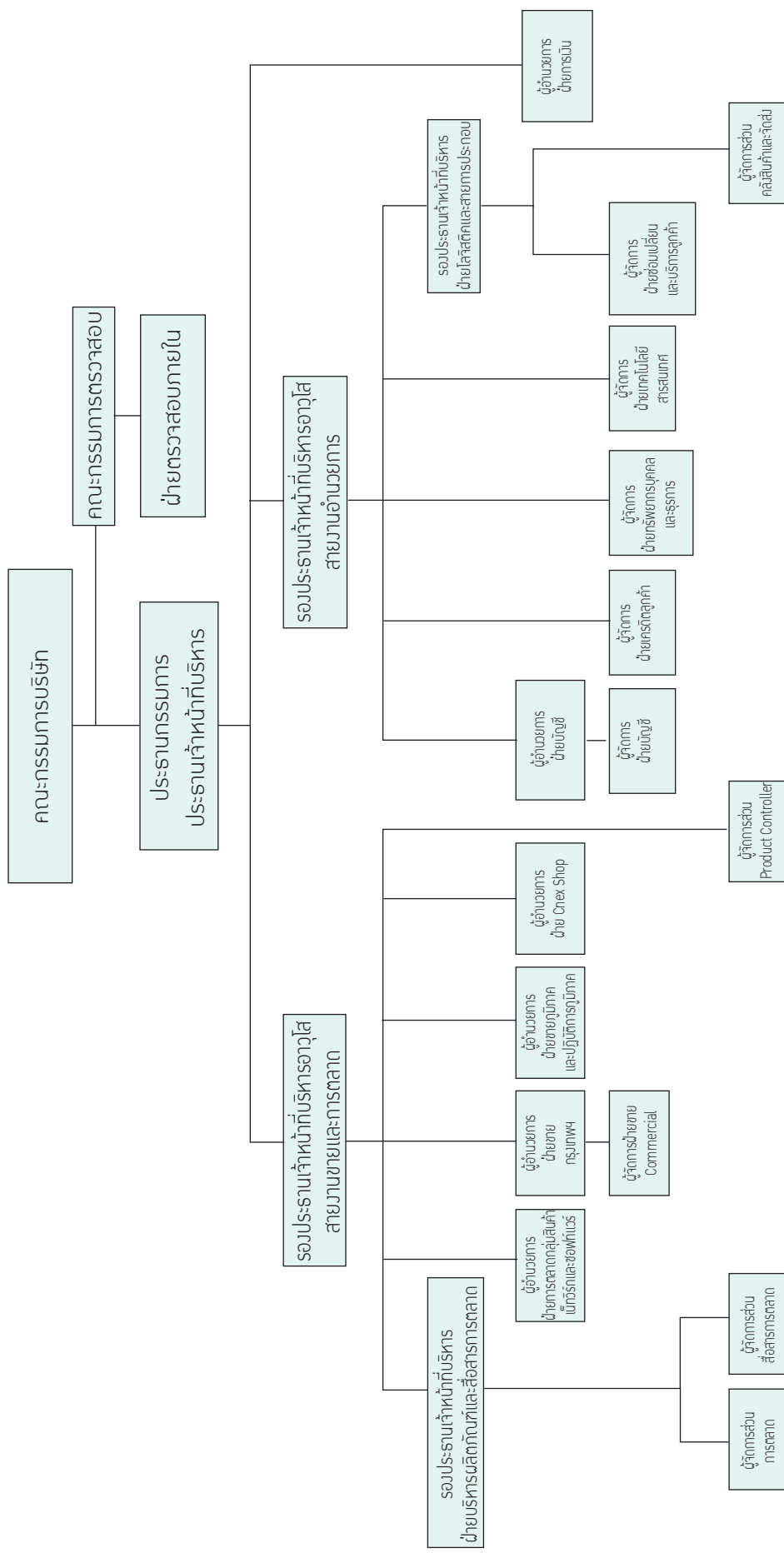
ลำดับ	รายชื่อผู้ถือหุ้น	จำนวนหุ้น(หุ้น)	ร้อยละ (%)
1.	บริษัท ที.เค.เอส. เทคโนโลยี จำกัด (มหาชน)	269,715,600	39.66
2.	KINGS EYE INVESTMENTS LTD.	245,000,000	36.03
3.	BNP PARIBAS PRIVATE BANK HONG KONG BRANCH	21,846,300	3.21
4.	AMERICAN INTERNATIONAL ASSURANCE COMPANY, LIMITED-TIGER	20,000,000	2.94
5.	NORTRUST NOMINEES LIMITED-NORTHERN TRUST GUERNSEY CLIENTS	12,079,800	1.78
6.	บริษัท ชินเน็ค (ประเทศไทย) จำกัด (มหาชน)*	11,000,000	1.62
7.	ALBOUYS NOMINEES LIMITED	7,834,900	1.15
8.	บริษัท ไทยเอ็นวีดีอาร์ จำกัด	6,485,438	0.95
9.	นายพุฒิพันธ์ เตชะราชกุล	5,000,000	0.74
10.	นายณรงค์ หวังเจริญวงศ์	4,374,182	0.64

*มติที่ประชุมคณะกรรมการบริษัทครั้งที่ 4/2551 เมื่อวันที่ 10 พฤศจิกายน 2551 ได้อนุมัติในการซื้อหุ้นคืนในตลาดหลักทรัพย์ จำนวน 60,384,000 หุ้น คิดเป็นร้อยละ 8.88 ของหุ้นที่จำหน่ายได้แล้วทั้งหมด โดยโครงการสิ้นสุด 24 พฤษภาคม 2552 จำนวนหุ้นที่บริษัทซื้อคืนทั้งหมด 11,000,000 หุ้น คิดเป็นร้อยละ 1.62 ของหุ้นที่จำหน่ายได้แล้วทั้งหมด

นโยบายการจ่ายเงินปันผล

บริษัทฯ และบริษัทย่อย มีนโยบายที่จะจ่ายเงินปันผลในอัตราไม่ต่ำกว่าร้อยละ 40 ของกำไรสุทธิหลังจากหักภาษี สำหรับตามกฎหมาย และสำรองต่างๆ ทั้งหมด ในแต่ละปีที่มีผลกำไรจากการดำเนินงาน แต่ทั้งนี้จะต้องไม่มีขาดทุนสะสมในส่วนของผู้ถือหุ้น อย่างไรก็ตาม การจ่ายเงินปันผลดังกล่าวอาจมีการเปลี่ยนแปลงได้ ทั้งนี้ ขึ้นอยู่กับแผนการลงทุน ความจำเป็นและความเหมาะสมอื่นๆ ในอนาคต ตามที่คณะกรรมการบริษัทฯ เห็นสมควร

โครงสร้างการจัดการ



โครงสร้างการจัดการ

โครงสร้างคณะกรรมการของบริษัทฯ ประกอบด้วยคณะกรรมการทั้งหมด 2 ชุด คือ คณะกรรมการบริษัทฯ และคณะกรรมการตรวจสอบ ซึ่งมีรายละเอียดดังต่อไปนี้

คณะกรรมการบริษัทฯ

คณะกรรมการบริษัทฯ ณ วันที่ 31 ธันวาคม 2552 ประกอบด้วยกรรมการจำนวน 11 ท่าน ซึ่งมีรายชื่อดังต่อไปนี้

ลำดับ	รายชื่อ	ตำแหน่ง
1.	นายสุพันธุ์ มงคลสุธี	ประธานกรรมการ
2.	นายตุ ชู ู	กรรมการ
3.	นายวีระชัย ศรีซาร	กรรมการ
4.	นายฮวง ซี เซียง	กรรมการ
5.	นายลี ลี เซิน	กรรมการ
6.	นายเว่ย ฮุย	กรรมการ
7.	นายตุ ชู เฉวียน	กรรมการ
8.	นายพุฒิพันธ์ เตชะราชกุล	กรรมการ
9.	นายสมชัย อภิวัฒน์นพร	กรรมการอิสระและประธานกรรมการตรวจสอบ
10.	นางมาลีรัตน์ ปลื้มจิตรชม	กรรมการอิสระและกรรมการตรวจสอบ
11.	นายวิสสุต เศรษฐบุตร	กรรมการอิสระและกรรมการตรวจสอบ

กรรมการผู้มีอำนาจลงลายมือชื่อผูกพันบริษัทฯ

บริษัทฯ ได้กำหนดให้กรรมการอย่างน้อย 2 ท่านลงลายมือชื่อร่วมกัน และประทับตราสำคัญของบริษัทฯ โดยกรรมการซึ่งลงลายมือชื่อผูกพันบริษัทฯ ได้แก่ นายสุพันธุ์ มงคลสุธี, นายวีระชัย ศรีซาร, นายตุ ชู ู, นายพุฒิพันธ์ เตชะราชกุล, นายฮวง ซี เซียง, นายเว่ย ฮุย, นาย ลี ลี เซินและนายตุ ชู เฉวียน กรรมการสองในแปดคนนี้ลงลายมือชื่อร่วมกัน และประทับตราสำคัญของบริษัทฯ

ขอบเขตอำนาจและความรับผิดชอบของคณะกรรมการบริษัทฯ

1. จัดให้มีการประชุมผู้ถือหุ้นเป็นการประชุมสามัญประจำปี ภายใน 4 เดือน นับแต่วันสิ้นสุดรอบระยะเวลาบัญชีของบริษัทฯ
2. จัดให้มีการประชุมคณะกรรมการอย่างน้อย 3 เดือนต่อครั้ง
3. จัดให้มีการทำงบดุลและงบกำไรขาดทุนของบริษัทฯ ณ วันสิ้นสุดรอบระยะเวลาบัญชีของบริษัทฯ ซึ่งผู้สอบบัญชีตรวจสอบแล้ว และนำเสนอต่อที่ประชุมผู้ถือหุ้นเพื่อพิจารณาและอนุมัติ
4. คณะกรรมการอาจมอบอำนาจให้กรรมการคนหนึ่งหรือหลายคน หรือบุคคลอื่นใดปฏิบัติกรอย่างหนึ่งอย่างใดแทนคณะกรรมการได้ โดยอยู่ภายใต้การควบคุมของคณะกรรมการ หรือมอบอำนาจเพื่อให้บุคคลดังกล่าวมีอำนาจตามที่คณะกรรมการเห็นสมควรและภายในระยะเวลาที่คณะกรรมการเห็นสมควร ซึ่งคณะกรรมการอาจยกเลิกเพิกถอนเปลี่ยนแปลงหรือแก้ไขบุคคลที่ได้รับมอบอำนาจหรืออำนาจนั้นๆ ได้เมื่อเห็นสมควร
5. กำหนดเป้าหมาย แนวทาง นโยบาย แผนงานและงบประมาณของบริษัทฯ ควบคุมกำกับดูแลการบริหารและการจัดการ คณะกรรมการบริหาร ให้เป็นไปตามนโยบายที่ได้รับมอบหมาย เว้นแต่ในเรื่องดังต่อไปนี้ คณะกรรมการต้องได้รับมติอนุมัติจากที่ประชุมผู้ถือหุ้นก่อนการดำเนินการ อันได้แก่ เรื่องที่กฎหมายกำหนดให้ต้องได้มติอนุมัติจากที่ประชุมผู้ถือหุ้น เช่น การเพิ่มทุน การลดทุน การออกหุ้นกู้ การขายหรือโอนกิจการของบริษัทฯ ทั้งหมดหรือบางส่วนที่สำคัญให้แก่บุคคลอื่น หรือการซื้อหรือรับโอนกิจการของบริษัทอื่นมาเป็นของบริษัทฯ การแก้ไขหนังสือบริคณห์สนธิ หรือข้อบังคับ เป็นต้น

นอกจากนี้ คณะกรรมการบริษัท ยังมีขอบเขตหน้าที่ในการกำกับดูแลให้บริษัท ปฏิบัติตามกฎหมายว่าด้วยหลักทรัพย์และตลาดหลักทรัพย์ ข้อกำหนดของตลาดหลักทรัพย์ อาทิเช่น การทำรายการที่เกี่ยวข้องโยกกัน และการซื้อหรือขายทรัพย์สินที่สำคัญตามกฎหมายที่ของตลาดหลักทรัพย์แห่งประเทศไทยหรือกฎหมายที่เกี่ยวข้องกับธุรกิจของบริษัทฯ

6. พิจารณาโครงสร้างการบริหารงาน ตั้งแต่ตั้งคณะกรรมการบริหาร กรรมการผู้จัดการ และคณะกรรมการอื่นตามความเหมาะสม
7. ติดตามผลการดำเนินงานให้เป็นไปตามแผนงานและงบประมาณอย่างต่อเนื่อง
8. กรรมการจะต้องไม่ประกอบกิจการอันมีสภาพอย่างเดียวกันและเป็นการแข่งขันกับกิจการของบริษัทฯ หรือเข้าเป็นหุ้นส่วนในห้างหุ้นส่วนสามัญ หรือเป็นหุ้นส่วนไม่จำกัดความรับผิดในห้างหุ้นส่วนจำกัด หรือเป็นกรรมการของบริษัทเอกชนหรือบริษัทอื่นที่ประกอบกิจการอันมีสภาพอย่างเดียวกัน และเป็นการแข่งขันกับกิจการของบริษัทฯ ไม่ว่าจะทำเพื่อประโยชน์ตนหรือเพื่อประโยชน์ผู้อื่นเว้นแต่จะได้แจ้งให้ที่ประชุมผู้ถือหุ้นทราบก่อนที่จะมีมติแต่งตั้ง
9. กรรมการต้องแจ้งให้บริษัทฯ ทราบโดยไม่ชักช้า หากมีส่วนได้ส่วนเสียไม่ว่าโดยตรงหรือโดยอ้อมในสัญญาที่บริษัทฯ ทำขึ้น หรือถือหุ้นหรือหุ้นกู้เพิ่มขึ้นหรือลดลงในบริษัทฯ หรือบริษัทในเครือ

ประวัติการทำผิดของกรรมการ

- ไม่มี

คุณสมบัติของกรรมการอิสระ

คณะกรรมการอิสระเป็นองค์ประกอบหรือกลไกที่สำคัญในระบบการกำกับดูแลกิจการที่ดีหรือที่เรียกกันว่า “ธรรมาภิบาล” ขององค์กร ดังนั้น คุณสมบัติของกรรมการอิสระประกอบไปด้วย

1. ถือหุ้นไม่เกินร้อยละ 1 ของทุนชำระแล้วของบริษัทฯ บริษัทย่อย บริษัทในเครือ บริษัทร่วม หรือบริษัทที่เกี่ยวข้อง ทั้งนี้ให้นับรวมหุ้นที่ถือโดยผู้ที่เกี่ยวข้องด้วย
2. ไม่มีส่วนร่วมในการบริหารงานในบริษัทฯ บริษัทย่อย บริษัทในเครือ บริษัทร่วม บริษัทที่เกี่ยวข้อง หรือผู้ถือหุ้นรายใหญ่ของบริษัทฯ รวมทั้งไม่เป็นลูกจ้าง พนักงาน หรือที่ปรึกษาที่ได้รับเงินเดือนประจำจากบริษัทฯ บริษัทย่อย บริษัทในเครือ บริษัทร่วม บริษัทที่เกี่ยวข้อง หรือผู้ถือหุ้นรายใหญ่ของบริษัทฯ
3. ไม่มีผลประโยชน์หรือส่วนได้เสียไม่ว่าทางตรงหรือทางอ้อมทั้งในด้านการเงินและการบริหารงานในบริษัทฯ บริษัทย่อย บริษัทในเครือ บริษัทร่วม หรือบริษัทที่เกี่ยวข้อง และรวมถึงไม่มีผลประโยชน์หรือส่วนได้ส่วนเสียในลักษณะดังกล่าวในเวลา 2 ปี ก่อนได้รับการแต่งตั้งเป็นกรรมการอิสระ
4. ไม่เป็นผู้ที่เกี่ยวข้องหรือญาติสนิทของผู้บริหารหรือผู้ถือหุ้นรายใหญ่ของบริษัทฯ
5. ไม่ได้รับการแต่งตั้งขึ้นเป็นตัวแทนเพื่อรักษาผลประโยชน์ของกรรมการของบริษัทฯ ผู้ถือหุ้นรายใหญ่ หรือผู้ถือหุ้นซึ่งเป็นผู้ที่เกี่ยวข้องกับผู้ถือหุ้นรายใหญ่ของบริษัทฯ
6. สามารถปฏิบัติหน้าที่และแสดงความเห็นหรือรายงานผลการปฏิบัติงานตามหน้าที่ที่ได้รับมอบหมายจากคณะกรรมการของบริษัทฯ ได้โดยอิสระ โดยไม่อยู่ภายใต้การควบคุมของผู้บริหารหรือผู้ถือหุ้นรายใหญ่ของบริษัทฯ รวมทั้งผู้ที่เกี่ยวข้องหรือญาติสนิทของบุคคลดังกล่าว
7. หากดำรงตำแหน่งเป็นกรรมการอิสระของบริษัทอื่นในกลุ่มด้วย จะต้องเปิดเผยข้อมูลดังกล่าวและคำตอบแทนที่ได้รับจากบริษัทนั้นด้วย
8. ไม่เป็นกรรมการใดๆ ในบริษัทอื่นในกลุ่มที่เป็นบริษัทจดทะเบียน

ทั้งนี้ กรรมการอิสระต้องเป็นผู้ที่ผ่านกระบวนการสรรหาของคณะกรรมการบริษัทฯ

คณะกรรมการตรวจสอบ

คณะกรรมการตรวจสอบของบริษัทฯ ณ วันที่ 31 ธันวาคม 2552 ประกอบด้วยกรรมการตรวจสอบจำนวน 3 ท่าน ซึ่งมีรายชื่อต่อไปนี้

ลำดับ	รายชื่อ	ตำแหน่ง
1.	นายสมชัย อภิวัฒนพร	ประธานกรรมการตรวจสอบ
2.	นางมาลีรัตน์ ปลื้มจิตรชม	กรรมการตรวจสอบ
3.	นายวิสสุต เศรษฐบุตร	กรรมการตรวจสอบ

ขอบเขตอำนาจและความรับผิดชอบของคณะกรรมการตรวจสอบ

คณะกรรมการตรวจสอบของบริษัทฯ มีขอบเขต หน้าที่ และความรับผิดชอบและรายงานต่อคณะกรรมการบริษัทฯ ดังต่อไปนี้

- (1) สอบทานให้บริษัทมีการรายงานทางการเงินอย่างถูกต้องและเพียงพอ
- (2) สอบทานให้บริษัทมีระบบการควบคุมภายใน (internal control) และระบบการตรวจสอบภายใน (internal audit) ที่เหมาะสมและมีประสิทธิภาพ และพิจารณาความเป็นอิสระของหน่วยงานตรวจสอบภายใน ตลอดจนให้ความเห็นชอบในการพิจารณาแต่งตั้งโยกย้าย เลิกจ้างหัวหน้าหน่วยงานตรวจสอบภายใน หรือหน่วยงานอื่นใดที่รับผิดชอบเกี่ยวกับการตรวจสอบภายใน
- (3) สอบทานให้บริษัทปฏิบัติตามกฎหมายว่าด้วยหลักทรัพย์และตลาดหลักทรัพย์ข้อกำหนดของตลาดหลักทรัพย์ และกฎหมายที่เกี่ยวข้องกับธุรกิจของบริษัท
- (4) พิจารณา คัดเลือก เสนอแต่งตั้งบุคคลซึ่งมีความเป็นอิสระเพื่อทำหน้าที่เป็นผู้สอบบัญชีของบริษัท และเสนอค่าตอบแทนของบุคคลดังกล่าว รวมทั้งเข้าร่วมประชุมกับผู้สอบบัญชีโดยไม่มีฝ่ายจัดการเข้าร่วมประชุมด้วยอย่างน้อยปีละ 1 ครั้ง
- (5) พิจารณารายการที่เกี่ยวข้องโยกกันหรือรายการที่อาจมีความขัดแย้งทางผลประโยชน์ ให้เป็นไปตามกฎหมายและข้อกำหนดของตลาดหลักทรัพย์ ทั้งนี้ เพื่อให้มั่นใจว่ารายการดังกล่าวสมเหตุสมผลและเป็นประโยชน์สูงสุดต่อบริษัท
- (6) จัดทำรายงานของคณะกรรมการตรวจสอบโดยเปิดเผยไว้ในรายงานประจำปีของบริษัท ซึ่งรายงานดังกล่าวต้องลงนามโดยประธานคณะกรรมการตรวจสอบและต้องประกอบด้วยข้อมูลอย่างน้อยดังต่อไปนี้
 - (ก) ความเห็นเกี่ยวกับความถูกต้องครบถ้วน เป็นที่เชื่อถือได้ของรายงานทางการเงินของบริษัท
 - (ข) ความเห็นเกี่ยวกับความเพียงพอของระบบควบคุมภายในของบริษัท
 - (ค) ความเห็นเกี่ยวกับการปฏิบัติตามกฎหมายว่าด้วยหลักทรัพย์และตลาดหลักทรัพย์ ข้อกำหนดของ ตลาดหลักทรัพย์ หรือกฎหมายที่เกี่ยวข้องกับธุรกิจของบริษัท
 - (ง) ความเห็นเกี่ยวกับความเหมาะสมของผู้สอบบัญชี
 - (จ) ความเห็นเกี่ยวกับรายการที่อาจมีความขัดแย้งทางผลประโยชน์
 - (ฉ) จำนวนการประชุมคณะกรรมการตรวจสอบ และการเข้าร่วมประชุมของกรรมการตรวจสอบแต่ละท่าน
 - (ช) ความเห็นหรือข้อสังเกตโดยรวมที่คณะกรรมการตรวจสอบได้รับจากการปฏิบัติหน้าที่ตามกฎหมาย (charter)
 - (ซ) รายการอื่นที่เห็นว่าผู้ถือหุ้นและผู้ลงทุนทั่วไปควรทราบภายใต้ขอบเขตหน้าที่และความรับผิดชอบที่ได้รับมอบหมายจากคณะกรรมการบริษัท
- (7) ปฏิบัติการอื่นใดตามที่คณะกรรมการของบริษัทฯ มอบหมายด้วยความเห็นชอบจากคณะกรรมการตรวจสอบ

คณะกรรมการพิจารณาการลวก

ตามมติที่ประชุมคณะกรรมการบริษัทฯ ครั้งที่ 1/2551 เมื่อวันที่ 15 กุมภาพันธ์ 2551 ได้แต่งตั้งคณะกรรมการพิจารณาการลวก จำนวน 2 ท่าน ดังนี้

ลำดับ	รายชื่อ	ตำแหน่ง
1.	นายสุพันธุ์ มงคลสุธี	ประธานคณะกรรมการพิจารณาการลวก
2.	นายชู ชู วู	กรรมการพิจารณาการลวก

ขอบเขตอำนาจและความรับผิดชอบของคณะกรรมการพิจารณาการลวก

คณะกรรมการพิจารณาการลวกของบริษัทฯ มีขอบเขตหน้าที่ และความรับผิดชอบและรายงานต่อคณะกรรมการบริษัทฯ ดังต่อไปนี้

1. กำหนดนโยบายและหลักการสำหรับการลวกของบริษัทฯ รวมถึงการกำหนดข้อจำกัดและขอบเขตในการลวกในหลักทรัพย์แต่ละประเภท
2. อนุมัติประเภทการลวกใหม่ๆ ที่ไม่ได้อนุญาตไว้ในนโยบายลวก รวมถึงการกำหนดข้อจำกัดในการลวกในหลักทรัพย์นั้นๆ
3. อนุมัติการเปลี่ยนแปลงผู้ทำหน้าที่ดูแลทรัพย์สินของบริษัทฯ (Custodian)
4. จัดให้มีการประชุมคณะกรรมการพิจารณาการลวกอย่างน้อย 3 เดือนต่อครั้ง เพื่อตรวจสอบผลการดำเนินงานด้านการลวกให้เป็นไปตามแนวทางที่บริษัทฯ กำหนด และพิจารณาให้ความเห็นต่อประเด็นการลวกที่มีการนำเข้าหารือในที่ประชุม

ผู้บริหารของบริษัทฯ

ณ วันที่ 31 ธันวาคม 2552 บริษัทฯ มีผู้บริหารจำนวน 7 ท่าน ดังนี้

ลำดับ	รายชื่อ	ตำแหน่ง
1.	นายสุพันธุ์ มงคลสุธี	ประธานเจ้าหน้าที่บริหาร
2.	นายพุฒิพันธ์ เตชะราชกุล	รองประธานเจ้าหน้าที่บริหารอาวุโสสายงานอำนวยการ
3.	นายอนุชิต บุญญลักษม์	รองประธานเจ้าหน้าที่บริหารอาวุโสสายงานขายและการตลาด
4.	นางสาวสุวรรณี แซ่ลี	รองประธานเจ้าหน้าที่บริหารฝ่ายบริหารผลิตภัณฑ์และสื่อสารการตลาด
5.	นางสาวกึ่งแก้ว จุกะสมพาทกร	รองประธานเจ้าหน้าที่บริหารฝ่ายโลจิสติกส์และสายการประกอบ
6.	นางสาวสุพร เลิศธีรปัญญาวงศ์	ผู้อำนวยการฝ่ายการเงิน
7.	นางสาวกมลศรี บุญแจ่ม	ผู้อำนวยการฝ่ายบัญชี

ขอบเขตอำนาจและความรับผิดชอบของประธานเจ้าหน้าที่บริหาร

1. ควบคุมดูแลการดำเนินงานกิจการและ/หรือบริหารงานประจำวันของบริษัทฯ
2. ดำเนินการหรือปฏิบัติงานให้เป็นไปตามนโยบาย แผนงาน และงบประมาณที่ได้รับอนุมัติจากคณะกรรมการบริษัทฯ
3. เป็นผู้รับมอบอำนาจของบริษัทฯ ในการบริหารกิจการของบริษัทฯ ให้เป็นไปตามวัตถุประสงค์ ข้อบังคับ นโยบาย ระเบียบ ข้อกำหนด คำสั่ง มติที่ประชุมผู้ถือหุ้นและ/หรือมติที่ประชุมคณะกรรมการบริษัทฯ ทุกประการ
4. กำหนดแผนธุรกิจ งบประมาณ เพื่อเสนอให้คณะกรรมการบริษัทฯ เห็นชอบ และมีอำนาจพิจารณาอนุมัติ การใช้จ่ายเงินในการดำเนินการตามปกติธุรกิจของบริษัทฯ
5. อนุมัติการใช้จ่ายเงินลงทุนที่สำคัญๆ ที่ได้กำหนดไว้ในงบประมาณรายจ่ายประจำปีตามที่จะได้รับมอบหมายจากคณะกรรมการบริษัทฯ หรือตามที่คณะกรรมการบริษัทฯ ได้เคยมีมติอนุมัติในหลักการไว้แล้ว
6. กำหนดการกู้ยืมเงิน การจัดหาเงินสินเชื่อ หรือการออกตราสารหนี้ รวมถึงการให้หลักประกัน การค้ำประกันเงินกู้หรือ

สินเชื่อ หรือการขอสินเชื่อใดๆ ของบริษัทฯ เพื่อเสนอให้คณะกรรมการบริษัทฯ เห็นชอบ

7. กำหนดภารกิจ วัตถุประสงค์ แนวทาง นโยบายของบริษัทฯ รวมถึงการสั่งการและกำกับดูแลการดำเนินงานโดยรวม
8. ให้มีอำนาจในการมอบอำนาจช่วง และ/หรือมอบหมายให้บุคคลอื่นปฏิบัติงานเฉพาะอย่างแทนได้ โดยการมอบอำนาจช่วง และ/หรือการมอบหมายดังกล่าวให้อยู่ภายใต้ขอบเขตแห่งการมอบอำนาจตามหนังสือมอบอำนาจฉบับนี้ และ/หรือให้เป็นไปตามระเบียบข้อกำหนด หรือคำสั่งที่คณะกรรมการของบริษัทฯ และ/หรือบริษัทฯ ได้กำหนดไว้ ทั้งนี้ การมอบอำนาจช่วงดังกล่าว จะต้องมีการประจักษ์หลักฐานที่บริหารและรองประธานเจ้าหน้าที่บริหารอาวุโส 2 ใน 3 คนลงลายมือชื่อร่วมกัน และประทับตราสำคัญของบริษัทฯ
9. ติดตามและประเมินผลการดำเนินงานของบริษัทฯ อย่างสม่ำเสมอ เพื่อป้องกันความเสี่ยงจากปัจจัยต่างๆ ไม่ว่าจะภายในและภายนอกบริษัทฯ
10. พิจารณาการเข้าทำสัญญาเกี่ยวกับธุรกิจของบริษัทฯ และสัญญาต่างๆ ซึ่งเป็นผลประโยชน์ต่อกิจการของบริษัทฯ รวมทั้งกำหนดขั้นตอนและวิธีการจัดทำสัญญาดังกล่าว เพื่อนำเสนอต่อคณะกรรมการบริษัทฯ ทั้งนี้ การลงนามสัญญาและเอกสารทางนิติกรรมใดๆ ที่มีผลผูกพันตามกฎหมาย จะต้องมีการประจักษ์หลักฐานที่บริหารและรองประธานเจ้าหน้าที่บริหารอาวุโส 2 ใน 3 คนลงลายมือชื่อร่วมกัน และประทับตราสำคัญของบริษัทฯ
11. พิจารณาจัดสรร เงินบำเหน็จ เงินรางวัล หรือผลตอบแทนต่างๆ ซึ่งได้รับอนุมัติจากคณะกรรมการบริษัทฯ แล้วแก่พนักงานหรือลูกจ้างของบริษัทฯ หรือบุคคลใดๆ ที่กระทำการให้บริษัทฯ
12. มีอำนาจพิจารณาว่าจ้างพนักงาน และบรรจุแต่งตั้ง ตลอดจนการโอน โยกย้ายข้ามสายงาน/ฝ่าย/แผนก หรือการพ้นจากการเป็นพนักงาน กำหนดอัตราค่าจ้าง ค่าตอบแทน เงินโบนัส รวมถึงสวัสดิการเกี่ยวกับพนักงานทั้งหมดของบริษัทฯ
13. มีอำนาจ ออกคำสั่ง ระเบียบ ประกาศ บันทึก เพื่อให้การปฏิบัติงานเป็นไปตามนโยบายและผลประโยชน์ของบริษัทฯ และเพื่อรักษาระเบียบ วินัย การทำงานภายในองค์กร
14. ปฏิบัติหน้าที่อื่นๆ ตามที่ได้รับมอบหมาย จากคณะกรรมการบริษัทฯ เป็นคราวๆ ไป

ทั้งนี้ อำนาจ ตลอดจนการมอบอำนาจแก่บุคคลอื่นที่เห็นสมควร จะไม่รวมถึงอำนาจและ/หรือการมอบอำนาจในการอนุมัติรายการใดที่ตนหรือบุคคลที่อาจมีความขัดแย้งมีส่วนได้เสียหรือผลประโยชน์ในลักษณะอื่นใดขัดแย้งกับบริษัทฯ หรือบริษัทย่อย ตามกฎเกณฑ์ของตลาดหลักทรัพย์แห่งประเทศไทย ซึ่งการอนุมัติรายการในลักษณะดังกล่าวจะต้องเสนอต่อที่ประชุมคณะกรรมการและ/หรือที่ประชุมผู้ถือหุ้นเพื่อพิจารณาและอนุมัติรายการดังกล่าวตามที่ขออนุมัติของบริษัทฯ หรือกฎหมายที่เกี่ยวข้องกำหนด

สำหรับอำนาจอนุมัติวงเงินสำหรับการทำธุรกรรมปกติของบริษัทฯ นั้น ที่ประชุมคณะกรรมการบริษัทฯ ครั้งที่ 1/2550 เมื่อวันที่ 11 ธันวาคม 2550 และการประชุมคณะกรรมการบริษัทฯ ครั้งที่ 1/2551 เมื่อวันที่ 15 กุมภาพันธ์ 2551 ได้มีมติอนุมัติการมอบอำนาจของบริษัทฯ ให้ฝ่ายบริหารของบริษัทฯ สำหรับการสั่งจ่ายเช็คเพื่อการสั่งซื้อสินค้าตามปกติของบริษัทฯ ตามรายละเอียดดังนี้

วงเงินอนุมัติ	เงื่อนไขการลงนามในการสั่งจ่ายเช็ค
ไม่เกิน 50,000 บาท	เจ้าหน้าที่ระดับผู้อำนวยการฝ่ายขายหรือผู้จัดการฝ่ายขายภูมิภาค ลงนามร่วมกับผู้จัดการสาขา หรือ เจ้าหน้าที่การเงินสาขา 2 ใน 3 คนลงลายมือชื่อร่วมกัน
ไม่เกิน 20,000,000 บาท	เจ้าหน้าที่ระดับประธานเจ้าหน้าที่บริหาร หรือ รองประธานเจ้าหน้าที่บริหารอาวุโสฝ่ายขายหรือ ผู้อำนวยการฝ่ายการเงิน 2 ใน 3 คนลงลายมือชื่อร่วมกัน
เกินกว่า 20,000,000 บาท	เจ้าหน้าที่ระดับประธานเจ้าหน้าที่บริหาร ลงนามร่วมกับ รองประธานเจ้าหน้าที่บริหารอาวุโสฝ่ายขายหรือ ผู้อำนวยการฝ่ายการเงิน 2 ใน 3 คนลงลายมือชื่อร่วมกัน

การสรรหากรรมการและผู้บริหาร

บริษัทฯ ไม่มีคณะกรรมการสรรหาโดยเฉพาะ ทั้งนี้ บุคคลที่จะได้รับการแต่งตั้งให้ดำรงตำแหน่งกรรมการและผู้บริหารของบริษัทฯ จะต้องมีความคุณสมบัติครบตามมาตรา 68 แห่งพระราชบัญญัติบริษัทมหาชนจำกัด พ.ศ. 2535 และข้อบังคับของบริษัทฯ และไม่มีลักษณะต้องห้ามตามประกาศคณะกรรมการกำกับหลักทรัพย์และตลาดหลักทรัพย์ ที่ กจ.12/2543 เรื่องการขออนุญาตและการอนุญาตให้เสนอขายหุ้นที่ออกใหม่ฉบับลงวันที่ 22 มีนาคม 2543 โดยการคัดเลือกจะดำเนินการดังนี้

องค์ประกอบและการแต่งตั้งคณะกรรมการบริษัทฯ

องค์ประกอบและการสรรหา แต่งตั้ง ถอดถอน หรือพ้นจากตำแหน่งกรรมการของบริษัทฯ นั้น ได้กำหนดไว้ในข้อบังคับของบริษัทฯ ซึ่งสามารถสรุปสาระสำคัญ ได้ดังนี้

1. คณะกรรมการของบริษัทฯ ประกอบด้วยกรรมการอย่างน้อย 5 คน และกรรมการไม่น้อยกว่าหนึ่งในห้าของจำนวนกรรมการทั้งหมดต้องมีถิ่นที่อยู่ในราชอาณาจักรไทย

2. การคัดเลือกกรรมการของบริษัทฯ จะต้องได้รับอนุมัติจากที่ประชุมใหญ่ของผู้ถือหุ้น โดยมีหลักเกณฑ์และวิธีการดังต่อไปนี้

1) ผู้ถือหุ้นคนหนึ่งมีคะแนนเสียงเท่าจำนวนหุ้นที่ตนถือ

2) ผู้ถือหุ้นแต่ละคนจะใช้คะแนนเสียงที่มีอยู่เลือกตั้งบุคคลคนเดียวหรือหลายคนเป็นกรรมการก็ได้ ในกรณีที่เลือกตั้ง

บุคคลหลายคนเป็นกรรมการจะแบ่งคะแนนเสียงให้แต่ผู้ใดมากที่สุดเพียงใดไม่ได้

3) บุคคลซึ่งได้รับคะแนนเสียงสูงสุดตามลำดับลงมาเป็นผู้ได้รับการเลือกตั้งเป็นกรรมการ เท่าจำนวนกรรมการที่จะพึงมีหรือจะพึงเลือกตั้งในครั้งนั้น ในกรณีที่บุคคลซึ่งได้รับการเลือกตั้งในลำดับถัดลงมา มีคะแนนเสียงเท่ากันเกินจำนวนกรรมการที่จะพึงมีหรือจะพึงเลือกตั้งในครั้งนั้นให้ผู้นั้นเป็นประธานเป็นผู้ออกเสียงชี้ขาด

3. ในการประชุมสามัญประจำปีทุกครั้ง กรรมการจะต้องออกจากตำแหน่งอย่างน้อยจำนวนหนึ่งในสาม (1/3) โดยอัตรา ถ้าจำนวนกรรมการจะแบ่งออกให้เป็นสามส่วนไม่ได้ก็ให้ออกโดยจำนวนใกล้เคียงที่สุดกับส่วนหนึ่งในสาม (1/3) โดยกรรมการที่จะต้องออกจากตำแหน่งในปีแรก และปีที่สองภายหลังจดทะเบียนบริษัทฯ นั้น ให้จับสลากว่าผู้ใดจะออก ส่วนปีหลังๆ ต่อไป ให้

กรรมการที่อยู่ในตำแหน่งนานที่สุดเป็นผู้ออกจากตำแหน่ง กรรมการผู้ออกจากตำแหน่งไปนั้นอาจจะเลือกเข้ารับตำแหน่งอีกก็ได้

4. กรรมการคนใดจะลาออกจากตำแหน่ง ให้ยื่นใบลาออกต่อบริษัทฯ การลาออกมีผลนับแต่วันที่ยื่นใบลาออกไปถึงบริษัทฯ

5. ในกรณีที่ตำแหน่งกรรมการว่างลงเพราะเหตุอื่นนอกจากถึงคราวออกตามวาระ คณะกรรมการอาจเลือกบุคคลซึ่งมีคุณสมบัติและไม่มีลักษณะต้องห้ามตามกฎหมายว่าด้วยบริษัทมหาชนจำกัดเข้าเป็นกรรมการแทนในการประชุมคณะกรรมการคราวถัดไป เว้นแต่วาระของกรรมการจะเหลือน้อยกว่า 2 เดือน โดยบุคคลซึ่งเข้าเป็นกรรมการแทนดังกล่าว จะอยู่ในตำแหน่งกรรมการได้เพียงเท่าวาระที่ยังเหลืออยู่ของกรรมการที่ตนแทน โดยมติดังกล่าวของคณะกรรมการจะต้องประกอบด้วยคะแนนเสียงไม่น้อยกว่าสามในสี่ (3/4) ของจำนวนกรรมการที่ยังเหลืออยู่

6. ที่ประชุมผู้ถือหุ้นอาจลงมติให้กรรมการคนใดออกจากตำแหน่งก่อนถึงคราวออกตามวาระได้ ด้วยคะแนนเสียงไม่น้อยกว่าสามในสี่ (3/4) ของจำนวนผู้ถือหุ้นซึ่งมาประชุมและมีสิทธิออกเสียงลงคะแนน และมีหุ้นนับรวมกันได้ไม่น้อยกว่าหนึ่งในห้า (1/5) ของจำนวนหุ้นที่ถือโดยผู้ถือหุ้นที่มาประชุมและมีสิทธิออกเสียงลงคะแนน

องค์ประกอบและการแต่งตั้งคณะกรรมการตรวจสอบ

คณะกรรมการบริษัทฯ เป็นผู้เสนอการแต่งตั้งคณะกรรมการตรวจสอบต่อที่ประชุมผู้ถือหุ้น โดยแต่งตั้งจากผู้ที่มีคุณสมบัติครบถ้วนตามที่กฎหมายหลักทรัพย์และตลาดหลักทรัพย์ รวมถึงประกาศ ข้อบังคับ และ/หรือระเบียบของตลาดหลักทรัพย์กำหนด โดยมีจำนวนไม่น้อยกว่า 3 คนและมีวาระการดำรงตำแหน่ง 2 ปี ทั้งนี้ กรรมการตรวจสอบอย่างน้อย 1 คน จะต้องเป็นผู้ที่มีความรู้และประสบการณ์ด้านการบัญชีและการเงิน

องค์ประกอบและการแต่งตั้งผู้บริหาร

คณะกรรมการบริษัทฯ และ/หรือบุคคลที่ได้รับมอบหมายจากคณะกรรมการบริษัทฯ จะพิจารณาแต่งตั้งผู้บริหารจากบุคลากรที่มีประสบการณ์และมีความรู้ความสามารถในการบริหารงานในสายงานที่เกี่ยวข้อง

คำตอบแทนผู้บริหาร

คำตอบแทนที่เป็นตัวเงิน

กรรมการ

ในปี 2550, ปี 2551 และปี 2552 บริษัทฯ จ่ายคำตอบแทนที่เป็นตัวเงิน คือ ค่าเบี้ยประชุมให้แก่กรรมการของบริษัทฯ จำนวน 271,000.- บาท, 654,000.- บาท และ 1,496,000.- บาท ตามลำดับ โดยมีรายละเอียดการเข้าร่วมประชุมและคำตอบแทนกรรมการของบริษัทฯ ดังนี้

รายชื่อกรรมการ	ปี 2552			ปี 2551			ปี 2550		
	จำนวนครั้งที่เข้าประชุม		คำตอบ	จำนวนครั้งที่เข้าประชุม		คำตอบ	จำนวนครั้งที่เข้าประชุม		คำตอบ
	กรรมการ	กรรมการ ตรวจสอบ	แทน (บาท)	กรรมการ	กรรมการ ตรวจสอบ	แทน (บาท)	กรรมการ	กรรมการ ตรวจสอบ	แทน (บาท)
1. นายสุพันธุ์ มงคลสุธี	4/4	-	108,000	4/4	-	72,000	6/6	-	38,000
2. นายวีระชัย ศรีขาร	4/4	-	75,000	4/4	-	60,000	6/6	-	35,000
3. นายพุดพิพันธ์ เตย-ราชกุล	1/1	-	75,000	1/1	-	15,000	5/5	-	20,000
4. นายตุ ชู จู	3/4	-	55,000	4/4	-	60,000	6/6	-	25,000
5. นายเว่ย ฮุย	1/2	-	20,000						
6. นายฮวง ซี เซียง	1/4	-	15,000	2/4	-	30,000	5/6	-	20,000
7. นายลี ลี เซิน	1/4	-	20,000	3/4	-	45,000	1/1	-	15,000
8. นายตุ ชู เฉวียน*	3/4	-	55,000						
9. นายสมชัย อภิวัฒน์พร	4/4	16/16	371,000	4/4	4/4	132,000	1/1	1/1	33,000
10. นางมาลรีรัตน์ ปลื้มจิตรชม	4/4	17/17	378,000	4/4	4/4	120,000	1/1	1/1	30,000
11. นายวิสุทธิ์ เศรษฐบุตร	4/4	14/14	324,000	4/4	4/4	120,000	1/1	1/1	30,000

ที่ประชุมสามัญผู้ถือหุ้นประจำปี 2552 เมื่อวันที่ 17 เมษายน 2552 ที่ประชุมได้อนุมัติการกำหนดคำตอบแทนกรรมการและกรรมการตรวจสอบ โดยค่าเบี้ยประชุมประธานกรรมการ 30,000 บาทต่อครั้ง ประธานกรรมการตรวจสอบ จำนวน 20,000 บาทต่อครั้ง และค่าเบี้ยประชุมกรรมการ จำนวน 20,000 บาทต่อครั้ง และกรรมการตรวจสอบ จำนวน 18,000 บาทต่อครั้ง

* ที่ประชุมคณะกรรมการบริษัทฯ ครั้งที่ 4/2551 เมื่อวันที่ 10 พฤศจิกายน 2551 มีมติเป็นเอกฉันท์อนุมัติการแต่งตั้ง นาย ตุ ชู เฉวียน เป็นกรรมการผู้มีอำนาจลงลายมือชื่อผูกพันแทนบริษัทได้ โดยมีผลตั้งแต่วันที่ 10 พฤศจิกายน 2551 และรับทราบการลาออกของนาย หู เจีย หลว

ผู้บริหาร

รายชื่อกรรมการ	ปี 2552		ปี 2551		ปี 2550	
	จำนวน (คน)	จำนวนเงิน (ล้านบาท)	จำนวน (คน)	จำนวนเงิน (ล้านบาท)	จำนวน (คน)	จำนวนเงิน (ล้านบาท)
เงินเดือน โบนัส และเงินสมทบกองทุนสำรองเลี้ยงชีพ	7	20.81	7	20.71	7	13.90
รวม	7	20.81	7	20.71	7	13.90

คำตอบแทนอื่นๆ

ที่ประชุมวิสามัญผู้ถือหุ้นครั้งที่ 2/2550 เมื่อวันที่ 29 พฤศจิกายน 2550 ได้มีมติให้ออกและจัดสรรใบสำคัญแสดงสิทธิที่จะซื้อหุ้นสามัญของบริษัทฯ (ใบสำคัญแสดงสิทธิ) ชนิดระบุชื่อผู้ถือและไม่สามารถโอนเปลี่ยนมือได้ ให้แก่กรรมการและพนักงานของบริษัทฯ จำนวน 25,000,000 หน่วย คิดเป็นร้อยละ 3.55 ของทุนจดทะเบียนทั้งหมดภายหลังจากการเสนอขายหุ้นสามัญให้แก่ประชาชนและการออกและจัดสรรใบสำคัญแสดงสิทธิให้แก่กรรมการและพนักงานของบริษัทฯ เพื่อเป็นขวัญใจและเสริมสร้างขวัญและกำลังใจให้แก่กรรมการและพนักงานของบริษัทฯ ที่มีส่วนร่วมในความสำเร็จของบริษัทฯ ในช่วงเวลาที่ผ่านมาในการปฏิบัติงาน เพื่อประโยชน์สูงสุดของบริษัทฯ (ตามรายละเอียดของใบสำคัญแสดงสิทธิที่จะซื้อหุ้นในข้อ 8.2 การเสนอขายหลักทรัพย์ให้แก่กรรมการและพนักงานของบริษัทฯ) โดยกรรมการที่มีฐานะเป็นพนักงานของบริษัทฯ จะเลือกรับสิทธิการจัดสรรในส่วนที่ได้ประโยชน์สูงกว่าเพียงทางเดียวเท่านั้น ทั้งนี้ ไม่มีกรรมการและพนักงานที่ได้รับจัดสรรเกินร้อยละ 1,250,000 หุ้น หรือเกินร้อยละ 5 ของใบสำคัญแสดงสิทธิทั้งหมดที่จัดสรรในครั้งนี้อย่างไรก็ตาม โดยเกณฑ์ในการจัดสรรขึ้นกับตำแหน่งงานและอายุการทำงานของกรรมการและพนักงานแต่ละราย โดยคณะกรรมการบริษัทฯ ได้จัดสรรใบสำคัญแสดงสิทธิจำนวน 3,730,000 หน่วยให้แก่คณะกรรมการบริษัทฯ และ 5,850,000 หน่วยให้แก่ผู้บริหารของบริษัทฯ หรือคิดเป็นร้อยละ 14.92 และ 23.40 ของจำนวนใบสำคัญแสดงสิทธิที่จัดสรรทั้งหมดในครั้งนี้อย่างตามลำดับ

จำนวนใบสำคัญแสดงสิทธิที่กรรมการและผู้บริหารแต่ละรายได้รับจัดสรร มีรายละเอียดดังนี้

รายชื่อ	จำนวนใบสำคัญแสดงสิทธิที่ได้รับจัดสรร (หน่วย)	สัดส่วนที่ได้รับจัดสรรเมื่อเทียบกับจำนวนใบสำคัญแสดงสิทธิที่จัดสรรในครั้งนี้อย่างไรก็ตาม
กลุ่มคณะกรรมการ		
1. นายสุพันธุ์ มงคลสุธี	1,250,000	5.00%
2. นายวีระชัย ศรีชาคร	400,000	1.60%
3. นายตุ ชู วู	400,000	1.60%
4. นายหุ เจีย หลง	400,000	1.60%
5. นายชี เซียง ฮวง	400,000	1.60%
6. นายลี ลี เซิน	220,000	0.88%
7. นายสมชัย อภิวัฒน์นพ	220,000	0.88%
8. นางมาลีรัตน์ ปลื้มจิตร์ชม	220,000	0.88%
9. นายวิสสุต เศรษฐบุตร	220,000	0.88%
รวมกลุ่มคณะกรรมการ	3,730,000	14.92%
กลุ่มผู้บริหาร		
1. นายพูนพิพันธ์ เตชะราชกุล	1,250,000	5.00%
2. นายอนุชิต บุญญลักษม์	1,200,000	4.80%
3. นางสาวสุวรรณี แซ่ลี	1,000,000	4.00%
4. นางสาวกึ่งแก้ว จุกะสมพากร	1,000,000	4.00%
5. นางสาวสุพร เลิศธีร์ปัญญาวงศ์	600,000	2.40%
6. นางสาวกมลศรี บุญแจ้ง	800,000	3.20%
รวมกลุ่มผู้บริหาร	5,850,000	23.40%
รวมกลุ่มคณะกรรมการและกลุ่มผู้บริหาร	9,580,000	38.32%

ที่มา: บริษัทฯ

การกำกับดูแลกิจการ

คณะกรรมการบริษัทฯ ได้ปฏิบัติตามหลักการและข้อพึงปฏิบัติที่ดีสำหรับกรรมการบริษัทฯ ซึ่งสอดคล้องกับข้อพึงปฏิบัติที่ดีสำหรับกรรมการบริษัทจดทะเบียน (Code of Best Practices for Directors of Listed Company) ตามแนวทางของตลาดหลักทรัพย์แห่งประเทศไทย ทั้งนี้ในส่วนของการปฏิบัติตามหลักการกำกับดูแลกิจการที่ดี 5 ข้อ ตามที่ตลาดหลักทรัพย์แห่งประเทศไทยกำหนดนั้น บริษัทฯ ขอเรียงตามลำดับของหลักการในแต่ละหัวข้อดังนี้

1. สิทธิของผู้ถือหุ้น

ในรอบปีที่ผ่านมา บริษัทฯ ได้จัดให้มีการประชุมสามัญผู้ถือหุ้น และวิสามัญผู้ถือหุ้น โดยในแต่ละครั้ง บริษัทฯ ได้จัดส่งเอกสารเชิญประชุมให้แก่ผู้ถือหุ้นก่อนวันประชุม ตามระยะเวลาที่ตลาดหลักทรัพย์กำหนด และได้มีการนำหนังสือเชิญประชุมไปไว้ใน เว็บไซต์ของบริษัทฯ www.synnex.co.th และได้นำรายงานการประชุมผู้ถือหุ้นไปไว้ในเว็บไซต์ของบริษัทฯ เช่นกัน และในการประชุมสามัญผู้ถือหุ้น และวิสามัญผู้ถือหุ้น กรรมการของบริษัทฯ ได้เข้าร่วมการประชุมทุกครั้ง

2. การปฏิบัติต่อผู้ถือหุ้นอย่างเท่าเทียมกัน

ในการประชุมผู้ถือหุ้นแต่ละครั้ง บริษัทฯ ได้แนบหนังสือมอบฉันทะ เพื่อให้ผู้ถือหุ้นที่ประสงค์จะมอบฉันทะให้ผู้หนึ่งผู้ใดมาประชุมแทนได้

3. บทบาทของผู้มีส่วนได้เสีย

ผู้ถือหุ้นได้รับผลตอบแทนที่เท่าเทียมกัน รวมถึงการใช้สิทธิในการออกเสียง หรือซักถามในที่ประชุม บริษัทฯ ได้มีการทำแบบสำรวจความพึงพอใจ เพื่อให้ลูกค้าได้แสดงความคิดเห็นในด้านคุณภาพ การบริการและความคิดเห็นอื่น ๆ ที่มีต่อบริษัทฯ เพื่อที่บริษัทฯ ได้นำไปปรับปรุงเปลี่ยนแปลงให้เกิดความพึงพอใจบุคลากร บริษัทฯ ได้จัดให้มีการประชุมสามัญประจำปีอย่างต่อเนื่องทุกปี เพื่อให้พนักงานได้รับฟังนโยบาย และผลการดำเนินงานของบริษัทฯ นอกจากนี้ยังเปิดโอกาสให้ซักถามและเสนอแนะข้อคิดเห็นต่าง ๆ ต่อผู้บริหารบุคลากรที่เกี่ยวข้อง บริษัทฯ มีระบบควบคุมคุณภาพ ISO9001 และ ISO14001 ที่ใช้ควบคุมดูแลสิ่งแวดล้อม ทำให้มั่นใจได้ว่าชุมชนที่อยู่ในบริเวณใกล้บริษัทฯ จะได้รับความปลอดภัยในเรื่องของมลภาวะที่เป็นพิษ

4. การเปิดเผยข้อมูลและความโปร่งใส

คณะกรรมการบริษัทฯ ผู้บริหารและผู้สอบบัญชีของบริษัทฯ ได้เข้าร่วมประชุมผู้ถือหุ้นประจำปี เพื่อร่วมตอบข้อซักถามในประเด็นที่เกี่ยวข้องอย่างเปิดเผยและโปร่งใส

5. ความรับผิดชอบของคณะกรรมการ

คณะกรรมการของบริษัทฯ จำนวน 12 ท่าน เป็นกรรมการอิสระ จำนวน 4 ท่าน และกรรมการตรวจสอบอย่างน้อย 1 ท่าน เป็นผู้มีความรู้และประสบการณ์ด้านบัญชีและการเงิน

การดูแลเรื่องการใช้ข้อมูลภายใน

บริษัทฯ มีนโยบายและวิธีการดูแลผู้บริหารในการนำข้อมูลภายในของบริษัทฯ ไปใช้เพื่อประโยชน์ส่วนตน รวมทั้งเพื่อการซื้อขายหลักทรัพย์ ดังนี้

- บริษัทฯ กำหนดให้มีการป้องกันการนำข้อมูลของบริษัทฯ ไปใช้ โดยกำหนดให้ห้ามหน่วยงานที่ทราบข้อมูลนำข้อมูลไปเปิดเผยต่อหน่วยงานหรือบุคคลอื่นที่ไม่เกี่ยวข้อง ในกรณีที่พนักงานหรือผู้บริหารนำข้อมูลบริษัทฯ ไปเปิดเผยหรือนำไปใช้ส่วนตนหรือกระทำการที่อาจขัดแย้งทางผลประโยชน์ถือเป็นความผิดอย่างร้ายแรงและอาจถูกลงโทษทางวินัย

- บริษัทฯ มีนโยบายห้ามกรรมการและผู้บริหารใช้ข้อมูลภายในที่มีสาระสำคัญของบริษัทฯ โดยกรรมการ ผู้บริหารและพนักงานซึ่งอยู่ในหน่วยงานที่ทราบข้อมูลภายใน ควรหลีกเลี่ยงหรืองดการซื้อขายหลักทรัพย์ของบริษัทฯ ในช่วงระยะเวลา 1 เดือนก่อนการเปิดเผยงบการเงินให้แก่สาธารณชน

- บริษัทฯ ได้ให้ความรู้และความเข้าใจแก่กรรมการและผู้บริหารของบริษัทฯ เกี่ยวกับหน้าที่ในการรายงานการถือหลักทรัพย์ของ บริษัทฯ ตามมาตรา 59 เพื่อให้เป็นไปตามประกาศสำนักงานคณะกรรมการกำกับหลักทรัพย์และตลาดหลักทรัพย์ ว่าด้วยเรื่องการจัดทำและเปิดเผยรายงานการถือหลักทรัพย์ และบทกำหนดโทษตามมาตรา 275 แห่งพระราชบัญญัติหลักทรัพย์และตลาดหลักทรัพย์

พ.ศ.2535 และตามข้อกำหนดของตลาดหลักทรัพย์แห่งประเทศไทย ซึ่งรวมถึงการเปลี่ยนแปลงการถือครองหลักทรัพย์โดย คู่สมรส และบุตรที่ยังไม่บรรลุนิติภาวะ ทั้งนี้กรรมการและผู้บริหารจะต้องจัดส่งสำเนาการรายงานดังกล่าวแก่บริษัทฯ ในวันเดียวกับที่รายงาน ต่อสำนักงานคณะกรรมการกำกับหลักทรัพย์และตลาดหลักทรัพย์ ซึ่งกำหนดให้แจ้งภายใน 3 วันทำการ

บุคลากร

ณ วันที่ 31 ธันวาคม 2550 และ 2551 และ 2552 บริษัทฯ มีจำนวนพนักงานทั่วเฉลี่ยทั้งสิ้น 543 คน 605 คน และ 611 (ไม่รวมผู้บริหาร) ตามลำดับ ประกอบด้วยพนักงานตามสายงาน ดังนี้

ฝ่ายงาน	จำนวนพนักงาน (คน)		
	ปี 2552	ปี 2551	ปี 2550
1. ฝ่ายขาย	200	195	164
2. ฝ่ายการตลาด	90	96	92
3. ฝ่ายการเงิน	29	29	29
4. ฝ่ายบัญชี	18	18	17
5. ฝ่ายซ่อมเปลี่ยนและบริการลูกค้า	102	92	81
6. ฝ่ายโลจิสติกส์และสายการประกอบ	135	137	128
7. ฝ่ายทรัพยากรบุคคลและธุรการ	28	28	23
8. ฝ่ายเทคโนโลยีสารสนเทศ	9	10	9
รวม	611	605	543

ที่มา: บริษัทฯ

บริษัทย่อย มีจำนวนพนักงานทั่วเฉลี่ยทั้งหมด 31 คน, 40 คน และ 39 คน ณ วันที่ 31 ธันวาคม 2550 และ 2551 และ 2552 ตามลำดับ

ค่าตอบแทนที่เป็นตัวเงิน

ในปี 2550, 2551 ปี 2552 บริษัทฯ ได้จ่ายค่าตอบแทนให้แก่พนักงานในรูปแบบเงินเดือน คอมมิชชั่น โบนัส และค่าสวัสดิการพนักงานอื่นๆ ดังนี้

ประเภทของค่าตอบแทน	ค่าตอบแทนพนักงานของบริษัทฯ (ล้านบาท)		
	ปี 2552	ปี 2551	ปี 2550
เงินเดือนและโบนัส	163.47	162.86	145.94
เงินสมทบกองทุนสำรองเลี้ยงชีพ	2.67	2.20	1.64
คอมมิชชั่น	32.36	28.19	24.29
ค่าสวัสดิการพนักงานอื่นๆ	11.46	12.13	7.81
รวม	209.96	205.38	179.68

คำตอบแทนอื่น

ที่ประชุมวิสามัญผู้ถือหุ้นครั้งที่ 2/2550 เมื่อวันที่ 29 พฤศจิกายน 2550 ได้มีมติให้ออกและจัดสรรใบสำคัญแสดงสิทธิที่จะซื้อหุ้นสามัญของบริษัทฯ (ใบสำคัญแสดงสิทธิ) ชนิดระบุชื่อผู้ถือและไม่สามารถโอนเปลี่ยนมือได้ ให้แก่กรรมการและพนักงานของบริษัทฯ จำนวน 25,000,000 หน่วย คิดเป็นร้อยละ 3.55 ของทุนจดทะเบียนทั้งหมดภายหลังจากการเสนอขายหุ้นใหม่ต่อประชาชนและการออกและจัดสรรใบสำคัญแสดงสิทธิให้แก่กรรมการและพนักงานของบริษัทฯ เพื่อเป็นขวัญใจและเสริมสร้างขวัญและกำลังใจให้แก่กรรมการและพนักงานของบริษัทฯ ที่มีส่วนร่วมในความสำเร็จของบริษัทฯ ในช่วงเวลาที่ผ่านมาในการปฏิบัติงาน เพื่อประโยชน์สูงสุดของบริษัทฯ (ตามรายละเอียดของใบสำคัญแสดงสิทธิที่จะซื้อหุ้นในข้อ 8.2 การเสนอขายหลักทรัพย์ให้แก่กรรมการและพนักงานของบริษัทฯ) โดยคณะกรรมการบริษัทฯ ได้จัดสรรใบสำคัญแสดงสิทธิจำนวน 15,420,000 หน่วยให้แก่พนักงานของบริษัทฯ หรือคิดเป็นร้อยละ 61.68 ของจำนวนใบสำคัญแสดงสิทธิที่จัดสรรทั้งหมดในครั้งนี้

ข้อพิพาทด้านแรงงานที่สำคัญ ในระยะ 3 ปีที่ผ่านมา

-ไม่มี-

นโยบายการพัฒนาบุคลากร

บริษัทฯ มีนโยบายในการพัฒนาพนักงานโดยการส่งเสริมพนักงานให้เข้าร่วมประชุม สัมมนา และฝึกอบรมความรู้ทั้งภายในและภายนอกบริษัท เพื่อพัฒนาความรู้ความสามารถของพนักงานให้พร้อมรับมือกับสภาพการแข่งขันในอุตสาหกรรมอย่างสม่ำเสมอ โดยนโยบายในการพัฒนาบุคลากรของบริษัทฯ แบ่งออกเป็น

- ด้านการขายและการตลาด บริษัทฯ มีการอบรมพนักงานให้ทราบถึงคุณสมบัติของสินค้าที่มีเทคโนโลยีใหม่ๆ ที่ทางบริษัทฯ เป็นตัวแทนจำหน่าย โดยมีรายการอบรมเป็นรายสัปดาห์ เพราะทางบริษัทฯ ให้ความสำคัญในการให้ความรู้กับพนักงานขายอย่างต่อเนื่อง นอกจากนี้ยังได้ร่วมกับสถาบันการศึกษาเพื่อจัดหลักสูตรการตลาดเชิงวิเคราะห์และกลยุทธ์

ด้านระบบข้อมูลสารสนเทศ บริษัทฯ มีการอบรมพนักงานเพื่อให้ทราบถึงการใช้งานของระบบสารสนเทศต่างๆ ภายในบริษัทฯ โดยเฉพาะในส่วนโปรแกรมเฉพาะที่ใช้ภายในบริษัทฯ เพื่อให้พนักงานสามารถใช้ประโยชน์จากระบบสารสนเทศต่างๆ ของบริษัทฯ ได้อย่างมีประสิทธิภาพสูงสุด

- ด้านการให้บริการซ่อมบำรุง บริษัทฯ มีการอบรมการซ่อมบำรุงสินค้า โดยจัดร่วมกับเจ้าของผลิตภัณฑ์ต่างๆ เพื่อให้พนักงานที่เกี่ยวข้องมีความรู้ความสามารถในการซ่อมบำรุงสินค้าที่มีเทคโนโลยีใหม่ๆ

- ด้านการบริหารทั่วไป ภายใต้นโยบายการบริหาร บริษัทฯ ได้มุ่งเน้นในการพัฒนาศักยภาพบุคลากร การเพิ่มประสิทธิภาพในการทำงาน และการส่งเสริมผลิตภัณฑ์ที่มีคุณภาพ บริษัทฯ จึงให้ความสำคัญกับการจัดฝึกอบรมอย่างสม่ำเสมอ โดยมีการจัดอบรมเพื่อเพิ่มทักษะในการทำงานและการบริหารจัดการทั้งภายในและภายนอกบริษัทฯ พร้อมด้วยการลงทุนสร้างห้องฝึกอบรมที่ทันสมัยเพียงพอพร้อมด้วยอุปกรณ์ในการอำนวยความสะดวกอย่างครบครัน และร่วมกับสถาบันและองค์กรต่างๆ ในการจัดหลักสูตรฝึกอบรมให้แก่บุคลากรขององค์กร อาทิ หลักสูตร Mini MBA สำหรับผู้บริหารระดับต้นและกลาง เป็นต้น

- Talent Management การบริหารคนดีและคนเก่ง บริษัทฯ ส่งเสริมโครงการ Development Group เพื่อพัฒนา ฝึกอบรมพนักงานที่เป็นคนเก่งและคนดี ให้มีการพัฒนาศักยภาพมากยิ่งขึ้นเพื่อรองรับการเลื่อนตำแหน่งในอนาคตต่อไป และเป็นโครงการรักษาคนเก่งและคนดีของบริษัทฯ ให้เกิดความจงรักภักดีกับบริษัท

- Internal Training หลักสูตรพัฒนาฝึกอบรมภายใน โดยการพัฒนาพนักงานบริษัทให้เป็นวิทยากร สำหรับฝึกอบรมถ่ายทอดความรู้ให้กับพนักงานภายในบริษัทเองนอกเหนือจากการเชิญวิทยากรจากภายนอก ซึ่งพนักงานที่จะเป็นวิทยากรมีทั้งระดับผู้บริหารและพนักงานที่มีประสบการณ์เป็นอย่างดี

นอกจากนั้น บริษัทฯ ยังมีวัฒนธรรมองค์กรที่เน้นผลสำเร็จของงานและการทำงานเป็นทีม ด้วยการกำหนดเป้าหมายของพนักงานให้ตรงกับเป้าหมายของบริษัทฯ กำหนดผลตอบแทนของพนักงานให้ปรับเปลี่ยนไปตามความสามารถในการทำงานให้เป็นไปตามเป้าหมาย โดยบริษัทฯ มีนโยบายในการให้ผลตอบแทนกับพนักงานในอัตราที่เหมาะสมเพื่อจูงใจและรักษาให้พนักงานทำงานกับบริษัทฯ ในระยะยาว ทั้งนี้ บริษัทฯ ยังเน้นการปรับปรุงคุณภาพชีวิตของพนักงานในทุกๆ ด้านอย่างต่อเนื่อง โดยสนับสนุนส่งเสริมให้มีกิจกรรมต่างๆ เพื่อสร้างขวัญและกำลังใจให้แก่พนักงาน เช่น กิจกรรมแรงงานสัมพันธ์ โครงการส่งเสริมสุขภาพ เป็นต้น

รายการระหว่างกัน

ลักษณะของรายการระหว่างกัน

บริษัทฯ มีการทำรายการระหว่างกันอันเนื่องมาจากการดำเนินธุรกิจกับบุคคลที่อาจมีความขัดแย้ง สำหรับปี สิ้นสุดวันที่ 31 ธันวาคม 2552 ซึ่งสามารถสรุปลักษณะและมูลค่าของรายการทำรายการระหว่างกัน โดยแบ่งตามรายบุคคลที่อาจมีความขัดแย้งได้ดังนี้

บริษัทที่เกี่ยวข้อง	ความสัมพันธ์	มูลค่า(พันบาท)	ลักษณะรายการ	ความเห็นคณะกรรมการตรวจสอบ	
บริษัท พรีเมียม ไซลูชั่นส์ จำกัด	บริษัทย่อย	- ขายสินค้า/บริการ - ลูกหนี้การค้าและ ตั๋วเงินรับ	3,444 148	- ขายสินค้าและให้ บริการสถานที่ พร้อมอุปกรณ์และ สาธารณูปโภค	- ราคาที่บริษัทฯ ขายในราคาที่สูง กว่าราคาทุนของบริษัทฯ เป็นเงื่อนไข การค้าปกติซึ่งสามารถเทียบเคียงกับ ลูกค้ารายอื่นๆ ได้ จากเหตุผลข้างต้น เห็นว่า รายการดังกล่าวมีความจำเป็น ก่อให้ เกิดประโยชน์ต่อบริษัทฯ และสมเหตุ สมผล
		- ซื้อสินค้า - เจ้าหนี้อื่น - เจ้าหนี้เงินกู้ยืม - ดอกเบี้ยจ่าย ³	15,899 1,189 18,000 484	- จ่ายค่าบริการส่ง เสริมการขายทาง ด้านเทคนิค (ทั้ง ก่อนและหลังการ ขาย) กับผลิตภัณฑ์ ที่บริษัทฯ เป็นผู้ จำหน่าย	มีความเห็นว่ารายการดังกล่าว มีความจำเป็นก่อให้เกิดประโยชน์ต่อ บริษัทฯ และสมเหตุสมผล
บริษัท ที.เค.เอส. เทคโนโลยี จำกัด (มหาชน)	บริษัทที่ เกี่ยวข้อง	- ขายสินค้า/บริการ - ลูกหนี้การค้าและ ตั๋วเงินรับ	7,581 1,044	- ขายอุปกรณ์ คอมพิวเตอร์ หมึก พิมพ์ และผ้าหมึก	- ราคาที่บริษัทฯ ขายเป็นราคาตลาด และเงื่อนไขการค้าปกติซึ่งสามารถ เทียบเคียงกับลูกค้ารายอื่นๆ ได้ใน ราคาที่สูงกว่าราคาทุนของบริษัทฯ และเงื่อนไขการค้าปกติ จากเหตุผลข้างต้น เห็นว่า รายการดังกล่าว มีความจำเป็น ก่อให้เกิดประโยชน์ต่อบริษัทฯ และสมเหตุสมผล
		- ซื้อสินค้า - เจ้าหนี้การค้า - ตั๋วเงินจ่าย	179,892 9,128 6,293	- ซื้อกระดาษ สำนักงาน ใบรับ ประกันสินค้า และ ผ้าหมึก	- ราคาที่บริษัทฯ ซื้อใช้ในการดำเนิน กิจการ หรือเพื่อนำไปจำหน่ายต่อ ใน ราคาที่ได้มีการตกลงกันไว้ ซึ่งเป็นราคา ทุนบวกกับค่าบรรจุภัณฑ์และค่าแรง และทำขึ้นต้นดังกล่าวเมื่อเปรียบ เทียบกับบริษัทอื่นในตลาด รายการดัง กล่าวถือเป็นเงื่อนไขการค้าปกติ จากเหตุผลข้างต้น เห็นว่า รายการดังกล่าว มีความจำเป็น ก่อให้ เกิดประโยชน์ต่อบริษัทฯ และสมเหตุ สมผล

บริษัทที่เกี่ยวข้อง	ความสัมพันธ์	มูลค่า(พันบาท)		ลักษณะรายการ	ความเห็นคณะกรรมการตรวจสอบ
บริษัท ที.เค.เอส. สยามเพรส แมเนจเม้นท์ จำกัด	บริษัทที่เกี่ยวข้อง	- ขายสินค้า/บริการ	2,976	- ขายอุปกรณ์คอมพิวเตอร์ หมึกพิมพ์ และระบบเน็ตเวิร์ก	- ราคาที่บริษัทฯ ขายเป็นราคาตลาดและมีเงื่อนไขการค้าปกติซึ่งสามารถเทียบเคียงกับลูกค้ารายอื่นๆ ได้ จากเหตุผลข้างต้น เห็นว่ารายการดังกล่าวเป็นไปตามลักษณะการค้าปกติ และสมเหตุสมผล
		- ลูกหนี้การค้าและตั๋วเงินรับ	465		
Synnex Global Ltd.	บริษัทที่เกี่ยวข้อง	- ซื้อสินค้า	18,352	- ซื้อฮาร์ดแวร์	- อัตราค่าพิมพ์ เป็นอัตราที่ใกล้เคียงราคาตลาด และมีเงื่อนไขการค้าปกติซึ่งสามารถเทียบเคียงกับสำนักพิมพ์รายอื่นๆ ได้ จากเหตุผลข้างต้น เห็นว่ารายการดังกล่าวเป็นไปตามลักษณะการค้าปกติ และสมเหตุสมผล
		- เจ้าหนี้อื่น	1,875	- และแผ่นพับสำหรับการส่งเสริมการขาย	
		- ตั๋วเงินจ่าย	842		
		- ค่าบริการ	5,984	- ค่าบริการในการให้คำปรึกษาและค่าบริการในการสนับสนุนและบำรุงรักษาซอฟต์แวร์ Global Enterprise Software	มีความเห็นว่ารายการดังกล่าวมีความจำเป็นก่อให้เกิดประโยชน์ต่อบริษัทฯ และสมเหตุสมผล
		- เจ้าหนี้อื่น	5,984		
		- ชื่อทรัพย์สิน	113		

¹ ในไตรมาส 2 ปี 2551 Kings Eye Investments ได้ลดสัดส่วนการถือหุ้นในบริษัทฯ ลงจากร้อยละ 49.00 เป็นร้อยละ 36.03 และเปลี่ยนสถานะจากบริษัทใหญ่เป็นบริษัทที่เกี่ยวข้องกัน

² บริษัทฯ ได้มีการเปลี่ยนสถานะจากบริษัทย่อยของบริษัท ที.เค.เอส.เทคโนโลยี จำกัด (มหาชน) เป็นบริษัทที่เกี่ยวข้องกัน เนื่องจากบริษัทดังกล่าวถือหุ้นในบริษัทฯ ร้อยละ 39.66 และได้มีการเปลี่ยนแปลงโครงสร้างผู้บริหารที่สำคัญทำให้การบริหารงานแยกจากกัน เมื่อวันที่ 1 กรกฎาคม 2552

³ เงินกู้ระหว่างบริษัทฯ กับบริษัทย่อยเป็นการกู้ยืมในรูปตั๋วสัญญาใช้เงิน จ่ายคืนเมื่อทวงถาม คิดดอกเบี้ยระหว่างกันในอัตราร้อยละ 2.50 ต่อปี

มาตรการหรือขั้นตอนการอนุมัติการทำรายการระหว่างกัน

ขั้นตอนการอนุมัติการทำรายการระหว่างกันของบริษัทฯ จะต้องมีการเสนอให้ที่ประชุมคณะกรรมการบริษัทฯ พิจารณาอนุมัติ โดยมีคณะกรรมการตรวจสอบเข้าร่วมประชุมเพื่อพิจารณาและให้ความเห็นเกี่ยวกับความจำเป็นในการเข้าทำรายการและความสะดวกสมเหตุสมผล ของรายการนั้นๆ ทั้งนี้ ขั้นตอนการอนุมัติการทำรายการระหว่างกันของบริษัทฯ จะเป็นไปตามกฎหมายว่าด้วยหลักกรณีย์และตลาดหลักทรัพย์ และข้อบังคับ ประกาศ คำสั่ง หรือข้อกำหนดของตลาดหลักทรัพย์แห่งประเทศไทย ซึ่งกรรมการผู้มีส่วนได้เสียในการทำรายการระหว่างกันจะไม่มีสิทธิออกเสียงในการพิจารณาอนุมัติการเข้าทำรายการระหว่างกันนั้นๆ อีกทั้งจะมีการเปิดเผยรายการระหว่างกันในหมายเหตุประกอบงบการเงินของบริษัทฯ และ/หรือบริษัทย่อย

นโยบายและแนวโน้มนำการทำรายการระหว่างกันกับบุคคลที่อาจมีความขัดแย้งในอนาคต

- รายการธุรกิจปกติและรายการสนับสนุนธุรกิจปกติซึ่งมีเงื่อนไขทางการค้าทั่วไป เช่น การซื้อหรือขายสินค้าและบริการ เป็นต้น บริษัทฯ ได้กำหนดนโยบายในการทำรายการระหว่างกันให้มีเงื่อนไขต่างๆ เป็นไปตามลักษณะการค้าเป็นการค้าปกติในราคาตลาด ซึ่งสามารถเปรียบเทียบได้กับราคาที่เกิดขึ้นกับบุคคลภายนอก และให้ปฏิบัติตามสัญญาที่ตกลงร่วมกันอย่างเคร่งครัด พร้อมทั้งกำหนดราคาและเงื่อนไขรายการต่างๆ ให้ชัดเจน เป็นธรรม และไม่ก่อให้เกิดการถ่ายโอนผลประโยชน์ ทั้งนี้ ฝ่ายบัญชีจัดทำรายงานรายการระหว่างกัน ฝ่ายตรวจสอบภายในจะทำหน้าที่สอบถามข้อมูลและนำเสนอเพื่อให้คณะกรรมการตรวจสอบพิจารณาและให้ความเห็นถึงความเหมาะสมและความสมเหตุสมผลของการทำรายการต่างๆ ไตรมาส

- รายการธุรกิจปกติและรายการสนับสนุนธุรกิจปกติซึ่งไม่มีเงื่อนไขทางการค้าทั่วไป และรายการระหว่างกันอื่นๆ บริษัทฯ มีนโยบายให้มีการเสนอให้ที่ประชุมคณะกรรมการบริษัทฯ พิจารณานุมัติ โดยมีคณะกรรมการตรวจสอบเข้าร่วมประชุมเพื่อพิจารณา และให้ความเห็นเกี่ยวกับความจำเป็นในการเข้าทำรายการและความสมเหตุสมผลของรายการนั้นๆ ก่อนทำรายการ ทั้งนี้ และจะต้องปฏิบัติตามกฎหมายว่าด้วยหลักทรัพย์และตลาดหลักทรัพย์ และข้อบังคับ ประกาศ คำสั่ง หรือข้อกำหนดของตลาดหลักทรัพย์แห่งประเทศไทย รวมถึงการปฏิบัติตามข้อกำหนดเกี่ยวกับการเปิดเผยข้อมูลการทำรายการที่เกี่ยวข้องกันและการได้มาหรือจำหน่ายไปซึ่งทรัพย์สินที่สำคัญของบริษัทฯ หรือบริษัทย่อย ในกรณีที่คณะกรรมการตรวจสอบไม่มีความชำนาญในการพิจารณา รายการระหว่างกันดังกล่าว บริษัทฯ จะจัดให้มีผู้เชี่ยวชาญอิสระเป็นผู้ให้ความเห็นเกี่ยวกับรายการระหว่างกันดังกล่าว เพื่อนำไปใช้ประกอบการตัดสินใจของคณะกรรมการหรือผู้ถือหุ้น แล้วแต่กรณี ทั้งนี้ กรรมการผู้มีส่วนได้เสียในการทำรายการระหว่างกันจะไม่มีสิทธิออกเสียงในการพิจารณานุมัติการเข้าทำรายการระหว่างกันนั้นๆ

- รายการสนับสนุนธุรกิจปกติซึ่งไม่มีเงื่อนไขทางการค้าทั่วไปกับกลุ่มชินเน็ค ประเทศไต้หวัน ตามสัญญาให้สิทธิในการใช้ซอฟต์แวร์ Global Enterprise และสัญญาให้สิทธิในการใช้เครื่องหมายการค้า ลววันที่ 11 ธันวาคม 2550 (ตามรายละเอียดของสัญญาดังกล่าว ในข้อ 5.4 สรุปสัญญาให้สิทธิในการใช้เครื่องหมายการค้า และ ข้อ 5.5 สรุปสัญญาให้สิทธิในการใช้ซอฟต์แวร์ Global Enterprise) โดยบริษัทฯ สามารถใช้ซอฟต์แวร์ Global Enterprise, ชื่อ SYNEX และเครื่องหมายการค้า Lemel จาก Synnex Global Ltd. ได้โดยไม่จำกัดระยะเวลา หากกลุ่มชินเน็ค (โดยผ่านทาง Kings Eye Investments Ltd.) ถือหุ้นของบริษัทฯ ไม่น้อยกว่าร้อยละ 20 ของทุนจดทะเบียนที่เรียกชำระแล้วทั้งหมดของบริษัทฯ และไม่มีการแสดงเจตจำนงเป็นลายลักษณ์อักษรให้บริษัทฯ ยุติการใช้ชื่อและเครื่องหมายการค้าจากกลุ่มชินเน็ค ทั้งนี้ การชำระค่าใช้จ่ายในการใช้ซอฟต์แวร์ Global Enterprise จะเป็นไปตามสัญญาที่ตกลงร่วมกันอย่างเคร่งครัด

ทั้งนี้ รายการระหว่างกันที่อาจเกิดขึ้นในอนาคตนั้น กรรมการจะต้องปฏิบัติตามระเบียบต่างๆ ที่ได้กำหนดขึ้น และกรรมการจะต้องไม่อนุมัติรายการใดๆ ที่ตนหรือบุคคลที่อาจมีความขัดแย้งทางผลประโยชน์ในลักษณะอื่นใดกับบริษัทฯ และ/หรือบริษัทย่อย รวมทั้งไม่มีการมอบอำนาจให้บุคคลอื่นกระทำการแทนในรายการที่มีความขัดแย้งดังกล่าว และจะต้องเปิดเผยรายการดังกล่าวต่อคณะกรรมการบริษัทฯ และ/หรือบริษัทย่อยเพื่อพิจารณา

สำหรับแนวโน้มนำการทำรายการระหว่างกันในอนาคตนั้นจะยังคงมีอยู่ในส่วนที่เป็นการดำเนินการทางธุรกิจปกติของบริษัทฯ ซึ่งบริษัทฯ จะดำเนินการด้วยความโปร่งใสและปฏิบัติตามนโยบายการทำรายการระหว่างกันของบริษัทฯ ซึ่งสอดคล้องกับข้อกำหนดของตลาดหลักทรัพย์และหน่วยงานอื่นๆ ที่เกี่ยวข้องอย่างเคร่งครัด นอกจากนี้ บริษัทฯ คาดว่าจะมีการทำรายการระหว่างกันในอนาคตกับ Synnex Global Ltd. สำหรับค่าพัฒนาระบบการจัดการคลังสินค้า (Warehouse Management System) ที่ใช้เชื่อมโยงระบบ ASRS กับระบบการบริหาร Global Software จำนวนประมาณ 10 ล้านบาท ซึ่งในปัจจุบัน กลุ่มชินเน็ค ประเทศไต้หวันกำลังอยู่ในระหว่างการพัฒนาพัฒนาระบบการจัดการคลังสินค้าดังกล่าว ทั้งนี้ รายการดังกล่าวเป็นค่าใช้จ่ายซึ่งคำนวณจากจากอัตราค่าธรรมเนียมในการพัฒนาโครงการและ/หรือโปรแกรมใหม่ตามประมาณการจำนวนชั่วโมงที่ใช้ในการพัฒนาระบบ

คำอธิบายและการวิเคราะห์ฐานะทางการเงินและผลการดำเนินงาน

ผลการดำเนินงาน

รายได้

บริษัทฯ และบริษัทย่อยมีรายได้รวมเท่ากับ 10,485.81 ล้านบาท, 11,555.32 ล้านบาท และ 13,490.12 ล้านบาท ในปี 2550, 2551 และปี 2552 ตามลำดับ โดยรายได้รวมของบริษัทฯ มีอัตราการขยายตัวในปี 2550, 2551 และปี 2552 เพิ่มขึ้นเทียบกับปีก่อนหน้า เท่ากับร้อยละ 8.16, 10.2 และ 16.74 ตามลำดับ

รายได้รวมของบริษัทฯ ประกอบไปด้วย รายได้จากการขายคอมพิวเตอร์และอุปกรณ์ต่อพ่วงคอมพิวเตอร์ รายได้จากการบริการ และรายได้อื่น ทั้งนี้ รายได้จากการขายคอมพิวเตอร์และอุปกรณ์ต่อพ่วงคอมพิวเตอร์ถือเป็นรายได้หลักของบริษัทฯ โดยบริษัทฯ มีรายได้จากการขายคอมพิวเตอร์และอุปกรณ์ต่อพ่วงคอมพิวเตอร์จำนวน 10,422.03 ล้านบาท, 11,488.99 ล้านบาท และ 13,411.10 ล้านบาท ในปี 2550, 2551 และปี 2552 ตามลำดับ ซึ่งมีอัตราการเติบโตในปี 2550, 2551 และปี 2552 เทียบกับปีก่อนหน้า เท่ากับร้อยละ 11.77 , 10.24 และ 16.73 ตามลำดับ ในปี 2552 การเติบโตดังกล่าวถือเป็นการเติบโตที่มากกว่าการเติบโตของภาคอุตสาหกรรม ซึ่งการเติบโตส่วนหนึ่งมาจากการขยายที่เพิ่มขึ้นอย่างมากจากการขายสินค้าประเภทคอมพิวเตอร์โน้ตบุ๊ก HP และ Asus ผลิตภัณฑ์ชิ้นส่วน ปริ้นท์เตอร์ รวมถึงระบบเน็ตเวิร์คโซลูชันต่างๆ โดยเฉพาะสินค้ายี่ห้อ Seagate ที่บริษัทฯ ได้รับความไว้วางใจให้เป็นตัวแทนจำหน่ายแต่เพียงผู้เดียวในประเทศไทย สำหรับปี 2552 รายได้จากการขายและบริการรวมของบริษัทฯ มีอัตราการขยายตัวเพิ่มขึ้นจากปี 2551 ร้อยละ 16.73 โดยกลุ่มผลิตภัณฑ์ประเภทชุดคอมพิวเตอร์ประกอบเสร็จและกึ่งเสร็จ, กลุ่มผลิตภัณฑ์ประเภทอุปกรณ์ชิ้นส่วน มีสัดส่วนรายได้เป็นอันดับ 1 และ 2 โดยมีกลุ่มผลิตภัณฑ์ประเภทวัสดุสิ้นเปลืองเป็นอันดับ 3 คิดเป็นร้อยละ 23.95, 20.38 และ 17.74 ของรายได้จากการขายและการบริการรวมของปี 2552 ตามลำดับ

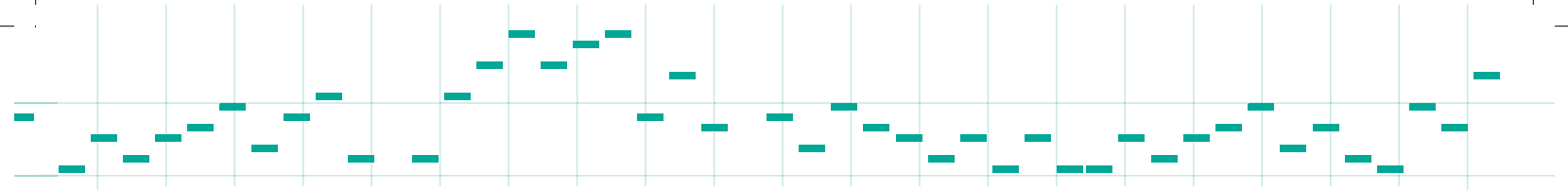
สำหรับรายได้จากการบริการของบริษัทฯ มีจำนวน 11.53 ล้านบาท, 14.37 ล้านบาท และ 16.35 ล้านบาท ในปี 2550, 2551 และปี 2552 ตามลำดับ คิดเป็นสัดส่วนเฉลี่ยร้อยละ 0.1 ของรายได้รวมของบริษัทฯ ทั้งนี้ รายได้จากการบริการของบริษัทฯ ประกอบด้วย รายได้จากการบริการหลังการขายของบริษัทฯ ซึ่งดำเนินงานโดยฝ่ายซ่อมเปลี่ยนและบริการหลังการขาย, รายได้จากการให้บริการฝึกอบรมการใช้ซอฟต์แวร์ และการให้บริการติดตั้งและบำรุงรักษาระบบโปรแกรมคอมพิวเตอร์ขั้นสูงทั้งก่อนและหลังการขาย รวมถึงการบริการที่ทำการ (On-Site Service) ของบริษัทย่อย และรายได้จากการรับเป็นศูนย์บริการซ่อมสินค้าให้แก่สินค้าที่บริษัทฯ เป็นตัวแทนจำหน่าย

รายได้อื่นของบริษัทฯ ในปี 2550 - 2552 สามารถจำแนกได้ดังนี้

หน่วย: พันบาท

ประเภทรายได้	ปี 2552	ปี 2551	ปี 2550
ดอกเบี้ยรับ	2,751.00	4,059.11	1,883.51
เงินปันผล	2,520.00	1,800.00	461.15
กำไร (ขาดทุน) จากอัตราแลกเปลี่ยน	43,856.02	40,121.31	45,262.83
หนี้สูญรับคืน	854.40	1,075.03	2,130.95
อื่นๆ	12,693.05	4,908.75	2,512.01
รวมรายได้อื่น	62,674.47	51,964.20	52,250.44

กำไร (ขาดทุน) จากอัตราแลกเปลี่ยนของบริษัทฯ มีการปรับตัวเพิ่มสูงขึ้นในปี 2552 เพียงเล็กน้อย เนื่องจากการแข็งค่าของค่าเงินบาท อย่างไรก็ตาม บริษัทฯ ไม่มีนโยบายเก็งกำไรจากอัตราแลกเปลี่ยน โดยปกติบริษัทฯ จะทำการป้องกันความเสี่ยงจากอัตราแลกเปลี่ยนประมาณร้อยละ 70-80 ของมูลค่าการสั่งซื้อสินค้า ทั้งนี้ในช่วง 3 ปีที่ผ่านมาบริษัทฯ ไม่มีรายการขาดทุนจากอัตราแลกเปลี่ยน



สำหรับ หนี้สูญรับคืนนั้น บริษัทฯ จะมีการบันทึกรายการดังกล่าว เมื่อบริษัทฯ ได้รับชำระค่าสินไหมทดแทนจากบริษัทประกันในกรณีที่ถูกหนี้ยี่บริษัทฯ ได้ทำประกันไว้มีปัญหา หรือในกรณีที่บริษัทฯ สามารถติดตามทวงหนี้ได้จากลูกหนี้การค้าที่ได้ถูกตัดจำหน่ายเป็นหนี้สูญไปแล้วในงวดก่อนๆ

กำไรก่อนดอกเบี้ยจ่ายและภาษีเงินได้นิติบุคคล และกำไรสุทธิ

กำไรก่อนดอกเบี้ยจ่ายและภาษีเงินได้นิติบุคคลของบริษัทฯ มีมูลค่าเท่ากับ 248.35 ล้านบาท, 219.92 ล้านบาท และ 310.48 ล้านบาท ในปี 2550, 2551 และ 2552 ตามลำดับ หรือคิดเป็นอัตราการเติบโตร้อยละ 26.23 , (11.45) และ 41.18 ในปี 2550, 2551 และ 2552 ตามลำดับ ทั้งนี้ บริษัทฯ มีอัตรากำไรจากการดำเนินงานเท่ากับร้อยละ 2.38 , 1.91 และ 2.31 ในปี 2550, 2551 และปี 2552 ตามลำดับ

กำไรสุทธิของบริษัทฯ มีมูลค่าเท่ากับ 139.91 ล้านบาท, 122.98 ล้านบาท และ 202.77 ล้านบาท ในปี 2550, 2551 และ 2552ตามลำดับ หรือคิดเป็นอัตราการเติบโตร้อยละ 34.51, (12.10) และ 64.88 ในปี 2550 , 2551 และ 2552 ตามลำดับ สำหรับกำไรสุทธิที่ลดลงของปี 2551 เป็นผลมาจากไตรมาส 4 ของปี 2551 ประสบปัญหาเศรษฐกิจโดยรวมตก มีผลกระทบทำให้ธุรกิจ IT ตกตามไปด้วย ทั้งยอดขายและกำไรขั้นต้น อีกทั้งมีผลกระทบจากค่าเงินบาทที่อ่อนตัวลง ทั้งนี้ บริษัทฯ มีอัตรากำไรสุทธิเท่ากับร้อยละ 1.33, 1.06 และ 1.50 ในปี 2550, 2551 และปี 2552 ตามลำดับ ซึ่งการเพิ่มของอัตรากำไรสุทธิในปี 2552 เป็นผลมาจากกำไรจากการดำเนินงานที่เพิ่มสูงขึ้น และดอกเบี้ยจ่ายที่ลดลง

ฐานะการเงิน

สินทรัพย์

บริษัทฯ และบริษัทย่อยมีสินทรัพย์รวม 2,798.40 ล้านบาท, 3,165.21 ล้านบาท และ 3,282.43 ล้านบาท ณ วันที่ 31 ธันวาคม 2550, 2551 และ 2552 ตามลำดับ ทั้งนี้สินทรัพย์ของบริษัทฯ ประกอบด้วย สินทรัพย์หมุนเวียน จำนวน 2,392.91 ล้านบาท, 2,769.29 ล้านบาท และ 2,899.99 ล้านบาท หรือคิดเป็นร้อยละ 85.51, 87.49 และ 88.35 ของสินทรัพย์รวมของบริษัทฯ ในปี 2550, 2551 และ 2552 ตามลำดับ และสินทรัพย์ไม่หมุนเวียน จำนวน 405.50 ล้านบาท, 395.92 ล้านบาท และ 382.44 ล้านบาท หรือคิดเป็นร้อยละ 14.49, 12.51 และ 11.65 ของสินทรัพย์รวมของบริษัทฯ ในปี 2550, 2551 และ 2552 ตามลำดับ

ทั้งนี้ จะเห็นว่า สินทรัพย์ส่วนใหญ่ของบริษัทฯ เป็นสินทรัพย์หมุนเวียน ซึ่งประกอบด้วย ลูกหนี้การค้าและตั๋วเงินรับและสินค้าคงเหลือเป็นหลัก ทั้งนี้ เป็นไปตามลักษณะของธุรกิจจัดจำหน่ายสินค้าที่จำเป็นต้องใช้เงินหมุนเวียนเป็นหลัก

ณ 31 ธันวาคม 2552 สินทรัพย์หมุนเวียนของบริษัทฯ ประกอบด้วย ลูกหนี้การค้าและตั๋วเงินรับจำนวน 1,683.32 ล้านบาท คิดเป็นสัดส่วนร้อยละ 51.28 ของสินทรัพย์รวม เพิ่มขึ้นจากปี 2551 จำนวน 472.05 ล้านบาท หรือคิดเป็นสัดส่วนเพิ่มขึ้นร้อยละ 38.97 การเพิ่มขึ้นในยอดลูกหนี้การค้าและตั๋วเงินรับ ณ 31 ธันวาคม 2552 นั้นเป็นไปตามการเติบโตของรายได้จากการขายของบริษัทฯ

สินค้าคงเหลือของบริษัทฯ มีมูลค่าเท่ากับ 978.53 ล้านบาท, 1,107.36 ล้านบาท และ 1,082.00 คิดเป็นร้อยละ 34.97, 34.99 และ 32.96 ของสินทรัพย์รวมของบริษัทฯ ในปี 2550, 2551 และปี 2552 ตามลำดับ ทั้งนี้ การเพิ่มขึ้นของยอดสินค้าคงเหลือที่เพิ่มขึ้น ณ 31 ธันวาคม 2551 นั้น เกิดจากการสั่งสินค้าที่เป็นผลิตภัณฑ์ตัวใหม่และบริษัทฯ เพิ่งได้รับการแต่งตั้งจาก HP ให้เป็นตัวแทนจำหน่ายสินค้าประเภท Notebook สำหรับยอดสินค้าคงเหลือที่ลดลง ณ 31 ธันวาคม 2552 นั้นเกิดจากนโยบายการควบคุมบริหารสินค้าคงคลังและการบริหารจัดการปริมาณสินค้าของบริษัทฯ ให้มีปริมาณที่เหมาะสมและเพียงพอต่อการขายของบริษัทฯ

คุณภาพของสินทรัพย์

(ก) ลูกหนี้การค้าและตั๋วเงินรับ-สุทธิ

หน่วย: ล้านบาท

	2552	2551	2550
ลูกหนี้การค้าและตั๋วเงินรับ-สุทธิ	1,683.32	1,211.27	1,199.48
ระยะเวลาเกินหนี้เฉลี่ย (วัน)	43	42	38

ลูกหนี้การค้าและตั๋วเงินรับของบริษัทฯ และบริษัทย่อยมีมูลค่าเท่ากับ 1,199.48 ล้านบาท, 1,211.27 ล้านบาท และ 1,683.32 ล้านบาท ในปี 2550, 2551 และ 2552 ตามลำดับ ในปี 2552 มียอดลูกหนี้การค้าและตั๋วเงินรับสูงขึ้นจากปี 2551 คิดเป็นอัตราร้อยละ 38.97 ทั้งนี้ระยะเวลาเกินหนี้เฉลี่ยในปี 2552 เท่ากับ 43 วัน อันมีสาเหตุเนื่องมาจากการขายสินค้าให้ลูกค้าประเภทกลุ่มผู้ค้าสินค้าที่ขายเข้ากลุ่มลูกค้าองค์กร ซึ่งนำสินค้าไปขายต่อให้กับหน่วยงานราชการ ธนาคาร หรือองค์กรขนาดใหญ่ ลูกค้ากลุ่มดังกล่าวจะได้รับระยะเวลาการชำระหนี้ที่นานกว่าลูกค้ารายอื่น

(ข) สินค้าคงเหลือ

หน่วย: ล้านบาท

	2552	2551	2550
สินค้าคงเหลือ-สุทธิ	1,082.00	1,107.36	978.53
ระยะเวลาขายสินค้าเฉลี่ย (วัน)	30	30	27

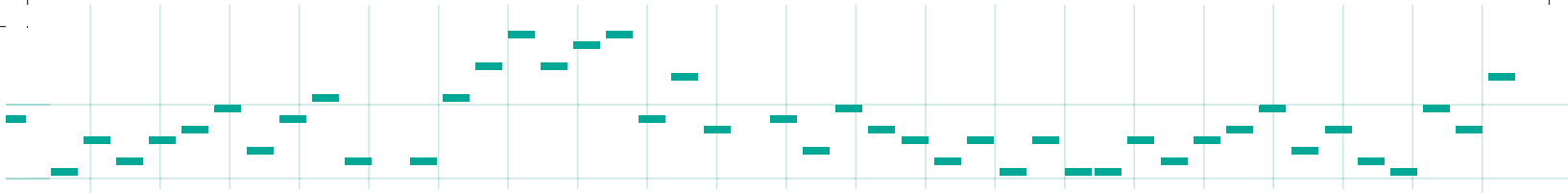
สินค้าคงเหลือของบริษัทฯ และบริษัทย่อยมีมูลค่าเท่ากับ 978.53 ล้านบาท, 1,107.36 ล้านบาท และ 1,082.00 ล้านบาท ในปี 2550, 2551 และปี 2552 ตามลำดับ โดยมีระยะเวลาการขายสินค้าเฉลี่ยของบริษัทฯ ในปี 2551 และปี 2552 อยู่ที่ 30 วัน

สภาพคล่อง

หน่วย: พันบาท

	31 ธ.ค. 2552	31 ธ.ค. 2551	31 ธ.ค. 2550
กำไรสุทธิก่อนภาษีเงินได้นิติบุคคล	274,845.72	168,913.79	199,992.21
ปรับรายการที่กระทบกำไรสุทธิ	<u>88,440.91</u>	<u>120,319.29</u>	<u>105,236.39</u>
กำไรจากการดำเนินงานก่อนการเปลี่ยนแปลงในสินทรัพย์และหนี้สิน			
จากการดำเนินงาน	363,286.63	289,233.08	305,228.60
การเปลี่ยนแปลงในสินทรัพย์	(429,003.59)	(241,388.22)	(510,739.02)
การเปลี่ยนแปลงในหนี้สิน	<u>129,575.48</u>	<u>(212,437.89)</u>	<u>39,840.85</u>
กระแสเงินสดจากกิจกรรมดำเนินงาน	63,858.52	(164,593.03)	(165,669.57)
กระแสเงินสดจากกิจกรรมลงทุน	(1,186.26)	(24,561.73)	(109,788.41)
กระแสเงินสดจากกิจกรรมจัดหาเงิน	<u>(334,484.47)</u>	<u>358,889.95</u>	<u>337,601.73</u>
เงินสดและรายการเทียบเท่าเงินสดเพิ่มขึ้น (ลดลง) สุทธิ	(271,812.21)	169,735.19	62,143.76
เงินสดและรายการเทียบเท่าเงินสด ณ วัน ต้นงวด	<u>297,509.79</u>	<u>27,774.60</u>	<u>65,630.85</u>
เงินสดและรายการเทียบเท่าเงินสด ณ วัน ปลายงวด	<u>25,697.58</u>	<u>297,509.79</u>	<u>127,774.60</u>

บริษัทฯ มียอดขายเพิ่มขึ้นในทุกๆ ปี ทำให้บริษัทฯ ต้องมีการใช้เงินหมุนเวียนที่เพิ่มขึ้น เพื่อใช้ในการบริหารลูกหนี้การค้าและสินค้าคงคลังที่เพิ่มขึ้นตามยอดขาย ซึ่งบริษัทฯ มีการจัดหาเงินหมุนเวียนดังกล่าวจากการกู้ยืมเงินธนาคาร ทั้งนี้ จากลักษณะการดำเนินธุรกิจของบริษัทฯ ดังกล่าว ทำให้กระแสเงินสดจากกิจกรรมดำเนินงานจะมีค่าเป็นบวกและลบสลับกันไป เนื่องจากเมื่อบริษัทฯ เก็บเงินจากลูกหนี้การค้า กระแสเงินสดจากการดำเนินงานจะมีค่าเป็นบวก และเมื่อบริษัทฯ ชำระเงินค่าสินค้า กระแสเงินสดจากกิจกรรมดำเนินงานจะมีค่าเป็นลบ ซึ่งสาเหตุหนึ่งของการที่มีกระแสเงินสดจากกิจกรรมดำเนินงานติดลบมาจากการที่บริษัทฯ มี



การชำระเงินสดเป็นเงินสดหรือชำระเร็วกว่าปกติ เพื่อให้ได้รับส่วนลดการค้าจากผู้ผลิต โดยบริษัทฯ สามารถใช้เงินเบิกเกินบัญชี และเงินกู้ระยะสั้นจากสถาบันการเงินมาเพื่อเสริมสภาพคล่องเพื่อให้ได้ประโยชน์จากการได้รับส่วนลดการค้าดังกล่าว ทั้งนี้ บริษัทฯ เห็นว่าอัตราส่วนลดการค้าที่ได้รับดังกล่าวมีมากกว่าอัตราดอกเบี้ยเงินกู้จากสถาบันการเงินอย่างมีนัยสำคัญ ซึ่งในปัจจุบัน บริษัทฯ มีวงเงินกู้จากธนาคารพาณิชย์หลายแห่งซึ่งเพียงพอต่อการดำเนินธุรกิจของบริษัทฯ ทำให้บริษัทฯ ไม่มีปัญหาสภาพคล่อง

สำหรับกระแสเงินสดจากกิจกรรมลงทุนมีมูลค่าเท่ากับ (109.79) ล้านบาท ในปี 2550 เนื่องจากการลงทุนก่อสร้างระบบ ASRS ซึ่งได้ก่อสร้างแล้วเสร็จในปีดังกล่าว สำหรับปี 2551 และ 2552 บริษัทฯ มีกระแสเงินสดจากกิจกรรมลงทุนมีมูลค่าเท่ากับ (24.56) ล้านบาท และ (1.18) ล้านบาท ตามลำดับ เนื่องจากไม่มีรายการจ่ายด้านการลงทุนที่มีนัยสำคัญ

ในปี 2550 บริษัทฯ มีอัตราส่วนสภาพคล่องอยู่ที่ 1.35 เท่า และมีอัตราส่วนสภาพคล่องหมุนเร็วที่ 0.75 เท่า ปี 2551 อัตราส่วนสภาพคล่องของ บริษัทฯ ดีขึ้นโดยเปลี่ยนแปลงมาอยู่ที่ 1.49 เท่า และอัตราส่วนสภาพคล่องหมุนเร็วที่ 0.81 เท่า สำหรับปี 2552 อัตราส่วนสภาพคล่องของ บริษัทฯ เปลี่ยนแปลงดีขึ้นเล็กน้อยมาอยู่ที่ 1.50 เท่า และอัตราส่วนสภาพคล่องหมุนเร็วที่ 0.89 เท่า อันเนื่องมาจากนโยบายบริหารสินค้าคงเหลือ และการบริหารจัดการปริมาณสินค้าของบริษัทฯ ได้เหมาะสมและเพียงพอต่อรอบการขายได้ดี ทั้งนี้เมื่อพิจารณาจากอัตราส่วนสภาพคล่องหมุนเร็วของบริษัทฯ ยังอยู่ในระดับต่ำเนื่องจากลักษณะทั่วไปของธุรกิจจำหน่ายคอมพิวเตอร์และอุปกรณ์ซึ่งต้องมีการเก็บสินค้าคงคลังเป็นจำนวนมากเพื่อให้สามารถจัดส่งสินค้าตามคำสั่งซื้อของลูกค้าได้อย่างทันเวลา

หนี้สิน

บริษัทฯ มีหนี้สินรวมจำนวน 1,877.56 ล้านบาท, 1,955.69 ล้านบาท และ 1,996.73 ล้านบาท ณ สิ้นปี 2550, 2551 และ 2552 ตามลำดับ หรือคิดเป็นอัตราการเติบโตร้อยละ 35.15, 4.16 และ 2.10 ตามลำดับ ในปี 2551 การเพิ่มขึ้นของหนี้สินรวมดังกล่าวส่วนใหญ่เป็นผลมาจากยอดเงินเบิกเกินบัญชีและเงินกู้ยืมระยะสั้นที่เพิ่มขึ้นเป็น 1,163.90 ล้านบาท สำหรับยอดเงินกู้ยืมระยะยาวของบริษัทฯ ได้ปรับลดลงเป็น 82.70 ล้านบาท เนื่องจากการทยอยชำระคืนเงินกู้ระยะยาว

ณ 31 ธันวาคม 2552 ยอดหนี้สินรวมของบริษัทฯ ได้ปรับตัวเพิ่มขึ้น เป็นผลมาจากยอดเจ้าหนี้การค้าและตัวจ่ายที่เพิ่มขึ้นเป็น 722.89 ล้านบาท สำหรับเงินเบิกเกินบัญชีและเงินกู้ยืมระยะสั้นได้ปรับลดลงเป็น 1,006.12 ล้านบาท และยอดเงินกู้ยืมระยะยาวของบริษัทฯ ได้ปรับลดลงเป็น 47.66 ล้านบาท เนื่องจากการทยอยชำระคืนเงินกู้ระยะยาว

ณ 31 ธันวาคม 2550 และ 2551 บริษัทฯ ไม่มีการใช้วงเงินเบิกเกินบัญชีธนาคาร ในขณะที่ ณ 31 ธันวาคม 2552 บริษัทฯ มีการใช้เงินเบิกเกินบัญชีธนาคารจำนวน 7.23 ล้านบาท จากวงเงินเบิกเกินบัญชีธนาคารจากธนาคารพาณิชย์แห่งหนึ่งซึ่งมีอัตราดอกเบี้ยลอยตัวอ้างอิงจากอัตราดอกเบี้ย MOR (Minimum Overdraft Rate) ต่อปีและปลอดภาระค้ำประกัน

สำหรับเงินกู้ยืมจากสถาบันการเงินนั้น แบ่งเป็น เงินกู้อสังหาริมทรัพย์ และเงินกู้ยืมจากธนาคารในรูปแบบตั๋วสัญญาใช้เงินอายุ 1-3 เดือน ซึ่งมีอัตราดอกเบี้ยอ้างอิงกับอัตราดอกเบี้ยตามท้องตลาด เช่น MMR เป็นต้น โดยบริษัทฯ ได้มีการค้ำประกันวงเงินกู้โดยใช้บัญชีเงินฝากธนาคาร รวมทั้งวางจำนวนที่ดินพร้อมสิ่งปลูกสร้าง และเครื่องจักรบางส่วนของบริษัทฯ รวมทั้งโอนสิทธิประกันภัยของหลักทรัพย์ค้ำประกันและสินค้าบางส่วนแก่ผู้ให้กู้ ทั้งนี้ บริษัทฯ มียอดเงินกู้ยืมจากสถาบันการเงินจำนวนรวมทั้งสิ้น 956.32 ล้านบาท, 1,163.90 ล้านบาท และ 1,006.12 ล้านบาท ณ สิ้นปี 2550, 2551 และ 2552 ตามลำดับ

บริษัทฯ มีหนี้สินระยะสั้นที่มีการดอกเบี้ยจำนวน 991.36 ล้านบาท, 1,199.55 ล้านบาท และ 1,042.19 ล้านบาท หรือคิดเป็นร้อยละ 52.80 , 61.34, และ 52.19 ของหนี้สินรวม ณ สิ้นปี 2550, 2551 และ 2552 ตามลำดับ และมีเงินกู้ยืมระยะยาวที่มีการดอกเบี้ยจำนวน 96.74 ล้านบาท, 82.70 ล้านบาท และ 47.66 ล้านบาท คิดเป็นร้อยละ 5.15, 4.23 และ 2.39 ของหนี้สินรวม ณ สิ้นปี 2550, 2551 และ 2552 ตามลำดับ จะเห็นว่าบริษัทฯ มีการจัดการเงินหมุนเวียนที่เหมาะสม เนื่องจากได้นำหนี้สินระยะสั้นมาใช้เป็นเงินหมุนเวียนในการจัดหาสินค้าคงคลังและเพื่อรองรับการขยายตัวของลูกหนี้การค้าและตัวเงินรับ

ทั้งนี้ บริษัทฯ มีอัตราส่วนหนี้สินต่อส่วนของผู้ถือหุ้น เท่ากับ 2.04, 1.62 และ 1.55 ณ 31 ธันวาคม 2550, 2551 และ 2552ตามลำดับ ซึ่งอยู่ในระดับปานกลางเมื่อเทียบกับอุตสาหกรรม

ส่วนของผู้ถือหุ้น

ณ 31 ธันวาคม 2550 ส่วนของผู้ถือหุ้นของบริษัทฯ มีมูลค่าเท่ากับ 920.84 ล้านบาท และมีกำไรสะสมยังไม่ได้จัดสรรเท่ากับ 402.79 ล้านบาท การเพิ่มขึ้นของกำไรสะสมดังกล่าวเกิดจากผลประกอบการที่ดีของบริษัทฯ หากดูย้อนหลังกลับไปจะเห็นว่าบริษัทฯ มีกำไรสะสมเพิ่มขึ้นโดยตลอด เนื่องจากผลการดำเนินงานที่ต่อเนื่องของบริษัทฯ และส่งผลให้ส่วนของผู้ถือหุ้นของบริษัทฯ เติบโตอย่างต่อเนื่อง อย่างไรก็ตาม บริษัทฯ ได้จ่ายเงินปันผลประจำปี 2550 แก่ผู้ถือหุ้น ในอัตราหุ้นละ 0.26 บาท รวมเป็นเงินทั้งสิ้น 130 ล้านบาท

ณ วันที่ 31 มีนาคม 2551 ส่วนของผู้ถือหุ้นของบริษัทฯ มีมูลค่าเท่ากับ 830.18 ล้านบาท และมีกำไรสะสมยังไม่ได้จัดสรรเท่ากับ 312.86 ล้านบาท อนึ่ง ที่ประชุมคณะกรรมการบริษัทฯ ครั้งที่ 2/2551 เมื่อวันที่ 5 พฤษภาคม 2551 มีมติเป็นเอกฉันท์อนุมัติการจ่ายเงินปันผลระหว่างกาลแก่ผู้ถือหุ้น ในอัตราหุ้นละ 0.40 บาท รวมเป็นเงินทั้งสิ้น 200 ล้านบาท และอนุมัติการตั้งสำรองตามกฎหมายจำนวน 10 ล้านบาท

ตามมติที่ประชุมคณะกรรมการบริษัท ครั้งที่ 4/2551 เมื่อวันที่ 10 พฤศจิกายน 2551 มีมติให้ซื้อหุ้นคืนโดยมีวัตถุประสงค์เพื่อเป็นการบริหารทางการเงิน เนื่องจากบริษัทฯ มีสภาพคล่องส่วนเกิน ดังนั้น บริษัทฯ จึงได้มีโครงการซื้อหุ้นคืน จำนวน 60.38 ล้านหุ้น โดยวงเงินสูงสุดไม่เกิน 71.25 ล้านบาท กำหนดระยะเวลาในการซื้อหุ้นคืนตั้งแต่วันที่ 25 พฤศจิกายน 2551 ถึงวันที่ 24 พฤษภาคม 2552 ซึ่งหลักเกณฑ์ในการกำหนดราคาหุ้นสามัญที่จะซื้อคืนเป็นไปตามข้อตกลงของตลาดหลักทรัพย์แห่งประเทศไทย ทั้งนี้บริษัทฯ กำหนดนโยบายการจำหน่ายหุ้นสามัญซื้อคืนไว้ไม่เกิน 3 ปี นับจากภายหลังเดือนที่มีการซื้อหุ้นคืนเสร็จสิ้น

หุ้นสามัญซื้อคืน ณ วันที่ 31 ธันวาคม 2552 และ 2551 ประกอบด้วยรายละเอียด ดังนี้

	31 ธ.ค. 2552	31 ธ.ค. 2551
มูลค่าหุ้นสามัญซื้อคืน (บาท)	12,179,006.30	6,881,968.18
จำนวนหุ้นสามัญซื้อคืน (หุ้น)	11,000,000	6,923,800
ราคาหุ้นสามัญเฉลี่ยหุ้นละ (บาท)	1.10	0.99
อัตราร้อยละของจำนวนหุ้นสามัญซื้อคืนต่อจำนวนหุ้นที่บริษัทฯ ออกและชำระแล้ว	1.62	1.02

ณ วันที่ 31 ธันวาคม 2551 ส่วนของผู้ถือหุ้นของบริษัทฯ มีมูลค่าเท่ากับ 1,209.53 ล้านบาท มีกำไรสะสมยังไม่ได้จัดสรรเท่ากับ 178.89 ล้านบาท และมีกำไรสะสมจัดสรรแล้วเป็นสำรองตามกฎหมายเท่ากับ 17.41 ล้านบาท และสำรองหุ้นสามัญซื้อคืนเท่ากับจำนวนที่ได้จ่ายซื้อหุ้นสามัญคืนจนกว่าจะมีการจำหน่ายหุ้นที่ซื้อคืนจำนวน 6.88 ล้านบาท

ณ วันที่ 31 ธันวาคม 2552 ส่วนของผู้ถือหุ้นของบริษัทฯ มีมูลค่าเท่ากับ 1,285.70 ล้านบาท มีกำไรสะสมยังไม่ได้จัดสรรเท่ากับ 232.22 ล้านบาท และมีกำไรสะสมจัดสรรแล้วเป็นสำรองตามกฎหมายเท่ากับ 27.43 ล้านบาท และสำรองหุ้นสามัญซื้อคืนเท่ากับจำนวนที่ได้จ่ายซื้อหุ้นสามัญคืนจนกว่าจะมีการจำหน่ายหุ้นที่ซื้อคืนจำนวน 12.18 ล้านบาท

คำตอบแทนของผู้สอบบัญชี

คำตอบแทนและค่าบริการอื่น ๆ จากการสอบบัญชี

บริษัทฯ ได้ตกลงจ่ายค่าตอบแทนการสอบบัญชีสำหรับการสอบบัญชีในงวดบัญชีปี 2552 ดังนี้

รายการที่	บริษัทฯ/บริษัทย่อย	ชื่อผู้สอบบัญชี	ค่าสอบบัญชี
1	บริษัท ซินเน็ค (ประเทศไทย) จำกัด (มหาชน)	นางสาวประภาศรี ลีลาสุภา	640,000.00
2	บริษัท พรี่ซิม โซลูชั่นส์ จำกัด	นางสาววิทิศา สุจิตราบุษ	60,000.00
	รวมค่าสอบบัญชี		700,000.00

รายงานจากคณะกรรมการตรวจสอบ ประจำปี 2552


คณะกรรมการตรวจสอบของบริษัท ซินเน็ค(ประเทศไทย) จำกัด (มหาชน) ประกอบไปด้วยกรรมการอิสระ 3 ท่าน คือ นายสมชัย อภิวัฒน์พร ประธานกรรมการตรวจสอบ และกรรมการตรวจสอบอีก 2 ท่าน คือ นางมาลีรัตน์ ปลื้มจิตรชม และ นายวิสุทธิ์ เศรษฐบุษุตร กรรมการตรวจสอบทุกท่านเป็นกรรมการที่ไม่ได้เป็นผู้บริหารหรือพนักงานของบริษัทฯ

ในรอบปี 2552 คณะกรรมการตรวจสอบได้จัดการประชุมทั้งสิ้น 5 ครั้ง เพื่อสอบทานรายงานทางการเงินและ สอบทานระบบการควบคุมภายในของบริษัทฯ ในการประชุมแต่ละครั้งได้เชิญผู้จัดการฝ่ายตรวจสอบภายในเข้าร่วมประชุมด้วย เพื่อความเพียงพอในการให้ข้อมูลต่อคณะกรรมการ นอกจากนี้คณะกรรมการตรวจสอบยังได้เชิญผู้สอบบัญชีเข้าร่วมประชุม เพื่อพิจารณาสอบทานงบการเงินสำหรับปีสิ้นสุดวันที่ 31 ธันวาคม 2552 เมื่อวันที่ 15 กุมภาพันธ์ 2553 พร้อมรับฟังคำชี้แจง ของผู้สอบบัญชี สรุปได้ว่าผู้สอบบัญชีแสดงความเห็นต่อการเงินของบริษัทฯ สำหรับปีสิ้นสุดวันที่ 31 ธันวาคม 2552 แบบ ไม่มีเงื่อนไข ส่วนการสอบทานรายการอื่นในงบการเงิน ผู้สอบบัญชีไม่พบสิ่งที่เป็นเหตุให้เชื่อว่างบการเงินดังกล่าวไม่ถูกต้องในสาระสำคัญตามหลักการบัญชีที่รับรองทั่วไป และมีการเปิดเผยข้อมูลอย่างครบถ้วน คณะกรรมการตรวจสอบได้มีมติเห็นชอบ ในงบการเงินประจำปี 2552 เห็นควรให้นำเสนอคณะกรรมการบริษัทฯ พิจารณานอมนิติก่อนนำเสนอที่ประชุมผู้ถือหุ้นต่อไป

คณะกรรมการตรวจสอบได้พิจารณาให้ความเห็นชอบ กฎบัตรที่ใช้ในการกำกับดูแล หลักการกำกับดูแล และขอบเขตหน้าที่ความรับผิดชอบของคณะกรรมการตรวจสอบให้เป็นไปตามพระราชบัญญัติตลาดหลักทรัพย์

คณะกรรมการตรวจสอบได้พิจารณาและให้ข้อเสนอแนะและความเห็นชอบต่อแผนการดำเนินงานของฝ่ายตรวจสอบภายในประจำปี 2553 และได้ติดตามผลการบริหารความเสี่ยงในด้านต่างๆ ว่าได้ครอบคลุมประเด็นความเสี่ยงต่างๆ ของบริษัท รายงานผลการตรวจสอบของฝ่ายตรวจสอบภายใน และรายงานผลการติดตามมาตรการแก้ไขในเรื่องต่างๆ รวมถึงการกำกับดูแลงานตรวจสอบภายในให้ปฏิบัติสอดคล้องกับมาตรฐานวิชาชีพ และให้ความมั่นใจอย่างเหมาะสมผลได้ว่าระบบควบคุมภายในมีอยู่เพียงพอและเหมาะสมเพื่อช่วยให้บริษัทสามารถบรรลุเป้าหมายที่กำหนดไว้อย่างมีประสิทธิภาพ

คณะกรรมการตรวจสอบได้ประเมินการทำงานของผู้สอบบัญชีในปีที่ผ่านมา ในด้านความพร้อมในการปฏิบัติตามมาตรฐานการสอบบัญชี และการเสนอรายงานการสอบบัญชี โดยมีมติคัดเลือกผู้สอบบัญชีจากสำนักงาน เอ.เอ็ม.ซี จำกัด และ กำหนดค่าตอบแทน จึงได้เสนอคณะกรรมการบริษัทฯ ให้แต่งตั้ง บริษัท เป็นผู้สอบบัญชีของบริษัทฯ ใน ปี 2553 เพื่อเสนออนุมัติต่อที่ประชุมผู้ถือหุ้นต่อไป



(นายสมชัย อภิวัฒน์พร)

ประธานกรรมการตรวจสอบ
ในนามคณะกรรมการตรวจสอบ

รายงานความรับผิดชอบของคณะกรรมการต่อรายงานทางการเงิน

คณะกรรมการบริษัท ซินเน็ค(ประเทศไทย) จำกัด (มหาชน) ได้ให้ความสำคัญต่อหน้าที่ความรับผิดชอบในการดูแลกิจการที่ดี ให้มีการบริหารจัดการเป็นไปตามวัตถุประสงค์ และข้อบังคับของบริษัท โดยให้ความสำคัญในการรักษาผลประโยชน์ของบริษัทและผู้ถือหุ้น และกำกับดูแลให้มีรายงานทางการเงินที่มีการบันทึกรายการข้อมูลบัญชีที่ถูกต้อง ครบถ้วน และสามารถสะท้อนฐานะการเงินและผลการดำเนินงานที่เป็นจริง

คณะกรรมการบริษัท ได้แต่งตั้งคณะกรรมการตรวจสอบ ซึ่งประกอบด้วย กรรมการอิสระผู้ทรงคุณวุฒิ มีคุณสมบัติครบถ้วนตามข้อกำหนดของตลาดหลักทรัพย์แห่งประเทศไทยเข้ามาทำหน้าที่สอบทานรายงานการเงินอย่างถูกต้องเพียงพอ รวมทั้งมีการเปิดเผยรายการที่เกี่ยวข้องกัน หรือที่อาจมีความขัดแย้งทางผลประโยชน์ครบถ้วนตามข้อกำหนดตลาดหลักทรัพย์แห่งประเทศไทย และกฎระเบียบที่เกี่ยวข้อง ซึ่งคณะกรรมการตรวจสอบได้รายงานผลการปฏิบัติต่อคณะกรรมการบริษัทแล้ว

คณะกรรมการบริษัทมีความเห็นว่า งบการเงินของบริษัทและบริษัทย่อย ประจำปี 2552 ซึ่งคณะกรรมการตรวจสอบได้สอบทานร่วมกับฝ่ายบริหารและผู้สอบบัญชีของบริษัทได้ตรวจสอบแล้ว ได้แสดงฐานะทางการเงิน และผลการดำเนินงานของบริษัทและบริษัทย่อยโดยถูกต้องตามที่ควรในสาระสำคัญ ตามหลักการบัญชีที่รับรองทั่วไป



(นายสุพันธุ์ มงคลสุธี)
ประธานกรรมการ

รายละเอียดเกี่ยวกับกรรมการและผู้บริหารของบริษัทฯ

ชื่อ-สกุล ตำแหน่ง	อายุ (ปี)	วุฒิการศึกษาสูงสุด	ความสัมพันธ์ทาง ครอบครัว ระหว่าง ผู้บริหาร	สัดส่วนการ ถือหุ้นใน บริษัทฯ (%) ¹	ประสบการณ์ทำงานในระยะ 5 ปีย้อนหลัง		
					ช่วงเวลา	ตำแหน่ง	ชื่อหน่วยงาน/บริษัท/ประเภทธุรกิจ
นายสุพันธุ์ มงคลสุธี ประธานกรรมการบริษัทฯ และประธานเจ้าหน้าที่บริหาร	52	- ปริญญาญชวบัณฑิตกิตติมศักดิ์ สาขาวิชาเศรษฐศาสตร์ มหาวิทยาลัยรามคำแหง - ปริญญาโท คณะรัฐศาสตร์ จุฬาลงกรณ์มหาวิทยาลัย - ปริญญาโท หลักสูตรบริหารธุรกิจ City University, U.S.A - ปริญญาตรี สาขาวิทยาการจัดการ จัดการ มหาวิทยาลัยสุโขทัย ศรีนครินทร์ - หลักสูตร "ผู้บริหารระดับสูง (บ.ย.ส.)" รุ่นที่ 14 - ประกาศนียบัตร วิทยาลัยป้องกันราชอาณาจักร (ว.ป.อ. รุ่น 2546) - หลักสูตรผู้บริหารระดับสูง สถาบันวิทยากรลาดกุ่ม (หลักสูตร ๖๓๓.) รุ่นที่ 3 ปี 2550 - หลักสูตร "Executive Leadership Program" NIDA - Wharton University of Pennsylvania ปี 2548 - หลักสูตรการทำกัญญาแลกิจการ สำหรับกรรมการและผู้บริหารระดับ สูงของรัฐวิสาหกิจและองค์กร มหาชน รุ่นพิเศษ - หลักสูตรประกาศนียบัตร "Director Certification Program" (DCP) รุ่น 52 ปี 2547 สถาบันส่งเสริมสถาบัน กรรมการบริษัทไทย (IOD)	-	0.000009%	2531 - ปัจจุบัน 2529 - ปัจจุบัน 2539 - ปัจจุบัน 2551 - ปัจจุบัน 2551 - ปัจจุบัน 2549 - ปัจจุบัน 2545 - ปัจจุบัน 2550 - ปัจจุบัน 2548 - ปัจจุบัน 2547 - ปัจจุบัน	ประธานกรรมการบริษัทและ ประธานเจ้าหน้าที่บริหาร ที่ปรึกษาและรองประธานกรรมการ บริษัท ประธานกรรมการบริษัท ประธานกรรมการส่งเสริมกิจการ/ กรรมการสภา กรรมการ/ สาธารณียกร กรรมการที่ปรึกษา กรรมการ ที่ปรึกษาคณะกรรมการเทคโนโลยี สารสนเทศ ที่ปรึกษา ที่ปรึกษา	บริษัท ซินเน็ค (ประเทศไทย) จำกัด (มหาชน) บริษัท ที.เค.เอส. เทคโนโลยี จำกัด (มหาชน) บริษัท พรซิม ไซลูชั่นส์ จำกัด โรงเรียนนายร้อยตำรวจสามพราน สมาคมนิสิตเก่า จุฬาลงกรณ์มหาวิทยาลัย สมาคมบริษัทจดทะเบียนไทย สภาอุตสาหกรรมแห่งประเทศไทย สภาอุตสาหกรรมแห่งประเทศไทย สมาคมการพิมพ์ไทย สมาคมธุรกิจคอมพิวเตอร์ไทย

ชื่อ-สกุล ตำแหน่ง	อายุ (ปี)	วุฒิการศึกษาสูงสุด	ความสัมพันธ์ ครอบครัว ระหว่าง ผู้บริหาร	สัดส่วนการ ถือหุ้นใน บริษัทฯ (%) ¹	ประสบการณ์ทำงานในระยะ 5 ปีย้อนหลัง		
					ช่วงเวลา	ตำแหน่ง	ชื่อหน่วยงาน/บริษัท/ประเภทธุรกิจ
นายวีระชัย ศิริขาร กรรมการ	57	- ปริญญาโท บริหารธุรกิจ Southeastern University, USA - ปริญญาตรี วิศวกรรมศาสตร์ สาขาเครื่องกล มหาวิทยาลัย เกษตรศาสตร์ - หลักสูตรประกาศนียบัตร "Director Certificate Program" (DCP) รุ่นที่ 102 ปี 2551 - หลักสูตรผู้บริหารระดับสูง สถาบันวิทยาการตากถุน (หลักสูตร วทท.) รุ่นที่ 4 ปี 2551	-	-	2542 - ปัจจุบัน 2553 - ปัจจุบัน 2547 - 2553 2545 - 2547 2542 - ปัจจุบัน 2538 - ปัจจุบัน	กรรมการ ที่ปรึกษา กรรมการผู้จัดการ ประธานคณะกรรมการตรวจสอบ กรรมการตรวจสอบ กรรมการ	บริษัท ซินเน็ค (ประเทศไทย) จำกัด (มหาชน) บริษัท ที.เค.เอส. เทคโนโลยี จำกัด (มหาชน) บริษัท ที.เค.เอส. เทคโนโลยี จำกัด (มหาชน) บริษัท ที.เค.เอส. เทคโนโลยี จำกัด (มหาชน) บริษัท ฟิชเชอร์ จำกัด (มหาชน) บริษัท ไทยสตอรา แพคเกจจิ้ง จำกัด (มหาชน)
นายตุ ฐู กรรมการ	58	- ปริญญาตรี วิศวกรรมศาสตร์ สาขาไฟฟ้าและระบบควบคุม National Chiao Tung University ประเทศไต้หวัน	-	-	2545 - ปัจจุบัน 2531 - ปัจจุบัน	กรรมการ ประธานกรรมการบริหาร	บริษัท ซินเน็ค (ประเทศไทย) จำกัด (มหาชน) Synnex Technology International Corp.
นายอว ชี เซียง กรรมการ	53	- ปริญญาตรี สาขาบัญชี National Chung Hsing University ประเทศไต้หวัน	-	-	2545 - ปัจจุบัน 2531 - ปัจจุบัน	กรรมการ ผู้ช่วยรองประธานบริษัท	บริษัท ซินเน็ค (ประเทศไทย) จำกัด (มหาชน) Synnex Technology International Corp
นายลี ลี เซิน กรรมการ	57	ปริญญาตรี สาขาวิชานิติศาสตร์ Soochow University ประเทศไต้หวัน	-	-	2545 - ปัจจุบัน 2531 - ปัจจุบัน	กรรมการ ผู้อำนวยการฝ่ายการจัดการ	บริษัท ซินเน็ค (ประเทศไทย) จำกัด (มหาชน) Synnex Technology International Corp
นายเว่ย อูย กรรมการ	57	ปริญญาตรี สาขาเทคโนโลยีสาร สนเทศ Tamkang University ประเทศไต้หวัน	-	-	2551 - ปัจจุบัน 2527 - ปัจจุบัน	กรรมการ รองประธานบริษัท โกลบอล เทคโนโลยีสารสนเทศ, บริษัท	บริษัท ซินเน็ค (ประเทศไทย) จำกัด (มหาชน) Synnex Technology International Corp
นายตุ ฐู เวย์น	52	ปริญญาโท สาขาวิศวกรรม คอมพิวเตอร์ San Jose State University, USA	-	-	2551 - ปัจจุบัน 2550 - ปัจจุบัน	กรรมการ ผู้จัดการทั่วไปสายพัฒนาธุรกิจ	บริษัท ซินเน็ค (ประเทศไทย) จำกัด (มหาชน) Synnex Technology International Corp
นายฟูนันท์ เตชะราชกุล รองประธานเจ้าหน้าที่บริหาร อาวุโสสายงานอำนวยการ	52	ปริญญาตรี สาขาการคำนวณ ประเทศ Cheng Chi University ประเทศไต้หวัน - หลักสูตรประกาศนียบัตร "Director Certification	-	0.74%	2551 - ปัจจุบัน 2534 - ปัจจุบัน 2534 - 2539	กรรมการ รองประธานเจ้าหน้าที่บริหารอาวุโส สายงานอำนวยการ กรรมการ	บริษัท ซินเน็ค (ประเทศไทย) จำกัด (มหาชน) บริษัท ซินเน็ค (ประเทศไทย) จำกัด (มหาชน) บริษัท ซินเน็ค (ประเทศไทย) จำกัด

ชื่อ-สกุล ตำแหน่ง	อายุ (ปี)	วุฒิการศึกษาสูงสุด	ความสัมพันธ์ ครอบครัว ผู้บริหาร	สัดส่วนการ ถือหุ้นใน บริษัทฯ (%) ¹	ประสบการณ์ทำงานในระยะ 5 ปีย้อนหลัง		
					ช่วงเวลา	ตำแหน่ง	ชื่อหน่วยงาน/บริษัท/ประเภทธุรกิจ
		Program (DCP) รุ่น 52 ปี 2550 สมาคมส่งเสริมสถาบันกรรมการ บริษัทไทย (IOD) - หลักสูตร TLCA Executive Development Program (EDP) รุ่นที่ 1 ปี 2551 สมาคมบริษัท จดทะเบียนไทย					
นายสมชัย อภิวัฒน์พวง กรรมการอิสระ และประธาน กรรมการตรวจสอบ	60	- ปริญญาโท ศิลปศาสตรมหา บัณฑิต (การจัดการงาน สาธารณะ) มหาวิทยาลัยรามคำแหง - ปริญญาตรี บริหารธุรกิจ บัณฑิต (การบัญชี) มหาวิทยาลัย รามคำแหง - ประกาศนียบัตร วิทยาลัย ป้องกันราชอาณาจักร (ว.ป.อ. รุ่น 2546) - หลักสูตรประกาศนียบัตร "Director Accreditation Program" (DAP) รุ่นที่ 14 ปี 2547 สมาคมส่งเสริมสถาบัน กรรมการบริษัทไทย (IOD) - หลักสูตรประกาศนียบัตร "Director Certification Program" (DCP) รุ่น 74 ปี 2549 สมาคมส่งเสริมสถาบัน กรรมการบริษัทไทย (IOD) - หลักสูตรผู้บริหารระดับสูง สถาบันวิทยาการตากดกน (หลักสูตร วทก.) รุ่นที่ 5 ปี 2552 - หลักสูตรประกาศนียบัตร "Audit Committee Program" (ACP) ปี 2551	-	-	พ.ย. 2550 - ปัจจุบัน 2549 - ปัจจุบัน 2549 - ปัจจุบัน 2548 - ปัจจุบัน 2548 - ปัจจุบัน 2553 - ปัจจุบัน 2551 - 2552 2546 - 2551	ประธานกรรมการตรวจสอบ และกรรมการอิสระ ประธานกรรมการตรวจสอบ ประธานกรรมการโรมานโพ กรรมการบริหารกิจการองค์ การสุรา กรรมการวิชาชีพด้านการบัญชี ภาชีเอก หัวหน้าผู้ตรวจราชการ ผู้ตรวจราชการ รองอธิบดี	บริษัท ซินเน็ค (ประเทศไทย) จำกัด (มหาชน) บริษัท ห้างสรรพสินค้าโรบินสัน จำกัด (มหาชน) กรมสรรพสามิต กระทรวงการคลัง กรมสรรพสามิต กระทรวงการคลัง สภาวิชาชีพบัญชี กระทรวงการคลัง กระทรวงการคลัง กรมสรรพสามิต

ชื่อ-สกุล ตำแหน่ง	อายุ (ปี)	วุฒิการศึกษาสูงสุด	ความสัมพันธ์ ครอบครัว ผู้บริหาร	สัดส่วนการ ถือหุ้นใน บริษัทฯ (%)	ประสบการณ์ทำงานในระยะ 5 ปีย้อนหลัง		
					ช่วงเวลา	ตำแหน่ง	ชื่อหน่วยงาน/บริษัท/ประเภทธุรกิจ
นายวิสูตร เสงี่ยมบุตร กรรมการอิสระ และกรรมการ ตรวจสอบ	62	- ปริญญาโท วิศวกรรมศาสตร์ มหาวิทยาลัย McGill ประเทศแคนาดา - ปริญญาตรี วิศวกรรมศาสตร์ มหาวิทยาลัย McGill ประเทศแคนาดา - หลักสูตรประกาศนียบัตร "Director Certification Program" (DCP) รุ่น 49 ปี 2547 สมาคมส่งเสริมสถาบันกรรมการ บริษัทไทย (IOD) - หลักสูตรประกาศนียบัตร "Audit Committee Program" (ACP) รุ่น 9 ปี 2548 สมาคม ส่งเสริมสถาบันกรรมการ บริษัทไทย (IOD)	-	-	พ.ย. 2550-ปัจจุบัน 2547 - ปัจจุบัน 2548 - 2550 2545 - 2547 2529 - 2545	กรรมการตรวจสอบและกรรมการ อิสระ ที่ปรึกษา กรรมการอิสระและกรรมการตรวจ สอบ ผู้ช่วยกรรมการผู้จัดการ ผู้ช่วยกรรมการผู้จัดการใหญ่	บริษัท ซินเบ็ค (ประเทศไทย) จำกัด (มหาชน) สำนักงานส่งเสริมวิสาหกิจขนาดกลางและขนาดย่อม บริษัท ที.เค.เอส. เทคโนโลยี จำกัด (มหาชน) ธนาคารอาคารสงเคราะห์ ธนาคารไทยพาณิชย์ จำกัด (มหาชน)
นางมาลีรัตน์ บัณฑิตชม กรรมการอิสระ และกรรมการ ตรวจสอบ	65	- ปริญญาโท บริหารธุรกิจ มหาวิทยาลัยมิชิแกนสเตท สหรัฐอเมริกา - ปริญญาตรี บัญชีบัณฑิต จุฬาลงกรณ์มหาวิทยาลัย - ปริญญาบัตร วิทยาลัยป้องกัน ราชอาณาจักร หลักสูตรการ ป้องกันราชอาณาจักร ภาครัฐร่วม เอกชน (ปรอ.) รุ่นที่ 11 - หลักสูตรประกาศนียบัตร "Director Certification Program" (DCP) รุ่น 45 ปี 2547 สมาคมส่งเสริมสถาบัน กรรมการบริษัทไทย (IOD) - หลักสูตรผู้บริหารระดับสูง สถาบันวิทยากรตลาดทุน (หลักสูตร วตท.) รุ่นที่ 6	-	-	พ.ย. 2550 - ปัจจุบัน ปัจจุบัน ปัจจุบัน ปัจจุบัน 2549 - 2550 2542 - 2548	กรรมการตรวจสอบและกรรมการ อิสระ ประธานกรรมการ ที่ปรึกษา กรรมการอิสระ กรรมการอิสระและกรรมการ ตรวจสอบ ผู้ช่วยผู้จัดการใหญ่	บริษัท ซินเบ็ค (ประเทศไทย) จำกัด (มหาชน) สถาบัน Knowledge Plus กลุ่มธนาคาร บริษัท เอเชีย นวัตกรรม จำกัด (มหาชน) บริษัท ที.เค.เอส. เทคโนโลยี จำกัด (มหาชน) ธนาคารไทยพาณิชย์ จำกัด (มหาชน)

ประสบการณ์ทำงานในระยะ 5 ปีย้อนหลัง						
ชื่อ-สกุล ตำแหน่ง	อายุ (ปี)	วุฒิการศึกษาสูงสุด	ความสัมพันธ์ ครอบครัว ระหว่าง ผู้บริหาร	สัดส่วนการ ถือหุ้นใน บริษัทฯ (%)	ตำแหน่ง	
					ช่วงเวลา	ชื่อหน่วยงาน/บริษัท/ประเทศธุรกิจ
นายสุชาติ บุญลักษณ์ รองประธานเจ้าหน้าที่บริหาร อาวุโสฝ่ายขายและการตลาด	57	- ปริญญาโท สาขา Computer Sciences, West Coast University, สหรัฐอเมริกา - ปริญญาตรี วิทยาศาสตร์ สถิติ คอมพิวเตอร์ มหาวิทยาลัย เทคโนโลยีพระจอมเกล้าธนบุรี	-	0.000003%	2536 - ปัจจุบัน 2531 - 2536 2521 - 2531	บริษัท ซินเน็ค (ประเทศไทย) จำกัด (มหาชน) Genisco Technology Corporation, USA Data Electronics Inc., USA
นางสาวสุวรรณี แซ่ลิ้ว รองประธานเจ้าหน้าที่บริหารฝ่าย บริหารผลิตภัณฑ์และสื่อสาร การตลาด	46	- ปริญญาโท รัฐประศาสนศาสตร์ จุฬาลงกรณ์มหาวิทยาลัย	-	0.000003%	2545 - ปัจจุบัน 2532 - 2545	บริษัท ซินเน็ค (ประเทศไทย) จำกัด (มหาชน) บริษัท ที.เค.เอส. เทคโนโลยี จำกัด (มหาชน)
นางสาวกัญญา จุกะสมพาท รองประธานเจ้าหน้าที่บริหารฝ่าย โลจิสติกส์และสายการประกอบ	52	- ปริญญาตรี เศรษฐศาสตร์ ค.บ. มหาวิทยาลัยธรรมศาสตร์ - ปริญญาตรี (บร. อ.) สาขาการจัดการ มหาวิทยาลัย สุโขทัยธรรมาธิราช - หลักสูตร TLCA Executive Development Program (EDP) รุ่นที่ 3 ปี 2552	-	0.000003%	2539 - ปัจจุบัน 2524 - 2539	บริษัท ซินเน็ค (ประเทศไทย) จำกัด (มหาชน) บริษัท เรย์โต้ จำกัด (ซีพี)
นางสาวพร เสีศรีธนัญญาวงค์ ผู้อำนวยการฝ่ายการเงิน	53	- ปริญญาตรี คณะบริหารธุรกิจ มหาวิทยาลัยสุโขทัยธรรมาธิราช - หลักสูตร TLCA Executive Development Program (EDP) รุ่นที่ 3 ปี 2552	-	0.000003%	2547 - ปัจจุบัน 2542 - 2547	บริษัท ซินเน็ค (ประเทศไทย) จำกัด (มหาชน) บริษัท ที.เค.เอส. เทคโนโลยี จำกัด (มหาชน)
นางสาวกมลศรี บุญแจ้ง ผู้อำนวยการฝ่ายบัญชี	49	- ปริญญาตรี (บร.บ.) สาขาบัญชี มหาวิทยาลัยรามคำแหง	-	0.000003%	2536-ปัจจุบัน	บริษัท ซินเน็ค (ประเทศไทย) จำกัด (มหาชน)
นายเชิดชัย ศรีรัตน์ ผู้อำนวยการฝ่ายตรวจสอบ ภายใน	52	- ปริญญาโท (ส.บ.บ.) สาขาการ จัดการ สถาบันบัณฑิต พัฒนบริหารศาสตร์ - ปริญญาตรี (ช.บ.) คณะ บริหารธุรกิจ สาขาการบัญชี มหาวิทยาลัยเทคโนโลยีพระจอมเกล้าธนบุรี	-	-	2552-ปัจจุบัน 2550-2552 2546-2550 2539-2546 2532-2539	บริษัท ซินเน็ค (ประเทศไทย) จำกัด (มหาชน) บริษัท ซินเน็ค (ประเทศไทย) จำกัด (มหาชน) บริษัท ซินเน็ค (ประเทศไทย) จำกัด (มหาชน) บริษัท ที.เค.เอส. เทคโนโลยี จำกัด (มหาชน) บริษัท ที.เค.เอส. เทคโนโลยี จำกัด (มหาชน)

ชื่อ-สกุล ตำแหน่ง	อายุ (ปี)	วุฒิการศึกษาสูงสุด	ความสัมพันธ์ ครอบครัว ระหว่าง ผู้บริหาร	สัดส่วนการ ถือหุ้นใน บริษัทฯ (%) ¹	ประสบการณ์ทำงานในระยะ 5 ปีย้อนหลัง		
					ช่วงเวลา	ตำแหน่ง	ชื่อหน่วยงาน/บริษัท/ประเภทธุรกิจ
นายชาญชัย อัครเวทวิธนา ผู้อำนวยการฝ่ายการตลาดกลุ่ม สินค้าอิเล็กทรอนิกส์ และซอฟต์แวร์	48	- ปริญญาโท วิทยาศาสตร์ คอมพิวเตอร์มหาวิทยาลัย ABAC	-	-	2549 - ปัจจุบัน 2545 - 2549 ผู้จัดการทั่วไป	บริษัท ซินเบ็ค (ประเทศไทย) จำกัด (มหาชน) บริษัท เป็ทแมน คอนซิลติ้ง จำกัด	
นายบุญชัย เอกอภิสิทธิ์ ผู้อำนวยการฝ่ายขายกลุ่มฯ	47	- ปริญญาตรี บริหารธุรกิจ สาขา การตลาด มหาวิทยาลัยรามคำแหง	-	0.000003%	2549 - ปัจจุบัน 2545 - 2549 2539 - 2545 ผู้จัดการฝ่ายขาย	บริษัท ซินเบ็ค (ประเทศไทย) จำกัด (มหาชน) บริษัท ซินเบ็ค (ประเทศไทย) จำกัด (มหาชน) บริษัท ฟิลลิปส์ อิเล็กทรอนิกส์ จำกัด	
นายนิติ เพชรไธรรณ ผู้อำนวยการฝ่ายCNEX Shop	46	- ปริญญาตรี (บ.บ) สาขาการ ตลาดมหาวิทยาลัยรามคำแหง	-	-	2550-ปัจจุบัน 2548-2550 2546-2548 ผู้จัดการทั่วไป (Consumers Product)	บริษัท ซินเบ็ค (ประเทศไทย) จำกัด (มหาชน) บริษัท ไอทีดีซี จำกัด บริษัท เอส ไอ เอส ดิสทริบิวชั่น (ประเทศไทย) จำกัด (มหาชน)	
นายประสิทธิ์ ปาณวิเชียร ผู้อำนวยการ ฝ่ายขายและปฏิบัติการ การภูมิภาค	40	- ปริญญาตรี ศิลปศาสตรบัณฑิต (รัฐศาสตร์) มหาวิทยาลัยรามคำแหง - หลักสูตร Mini MBA เสริมสร้าง ผู้ประกอบการยุคใหม่ (Modern IT CEO Program) คณะ พาณิชยศาสตร์ และการบัญชี จุฬาลงกรณ์มหาวิทยาลัย	-	-	2553 - ปัจจุบัน 2549 - 2552 2541 - 2549 ผู้อำนวยการ ฝ่ายขายและปฏิบัติ การภูมิภาค ผู้จัดการ ฝ่ายขายและปฏิบัติ การภูมิภาค ผู้จัดการสาขามือภาค-ภาคเหนือ	บริษัท ซินเบ็ค (ประเทศไทย) จำกัด (มหาชน) บริษัท ซินเบ็ค (ประเทศไทย) จำกัด (มหาชน) บริษัท ซินเบ็ค (ประเทศไทย) จำกัด (มหาชน)	
นางสาว สุธิดา มงคลสุธี เลขานุการบริษัทฯ	28	- ปริญญาโท สาขาการจัดการ ระหว่างประเทศ Queen Mary, University of London ประเทศอังกฤษ - ปริญญาตรี บริหารบัณฑิต สาขาการเงินและการธนาคาร จุฬาลงกรณ์มหาวิทยาลัย	-	-	2552 - ปัจจุบัน 2547 - 2549 เลขานุการบริษัท Management Trainee - Institutional Dealer - บัณฑิตาระหว่างหลักสูตร	บริษัท ซินเบ็ค (ประเทศไทย) จำกัด (มหาชน) บริษัท หลักทรัพย์ไอซี เคย์ซีเอ็ม (ประเทศไทย) จำกัด (มหาชน)	

1 สัดส่วนการถือหุ้นในบริษัทฯ มีรวมบุคคลตามมาตรา 258 พ.ร.บ. หลักทรัพย์และตลาดหลักทรัพย์ พ.ศ. 2535



รายงานการตรวจสอบงบการเงิน

วันที่ 31 ธันวาคม 2552



บริษัท สำนักงาน เอ เอ็ม ซี จำกัด
SAM NAK-NGAN A.M.C. Co., Ltd.

รายงานของผู้สอบบัญชีรับอนุญาต

เสนอ ผู้ถือหุ้นและคณะกรรมการบริษัท ซินเน็ค (ประเทศไทย) จำกัด (มหาชน)

ข้าพเจ้าได้ตรวจสอบงบดุลรวมและงบดุลเฉพาะกิจการ ณ วันที่ 31 ธันวาคม 2552 และ 2551 งบกำไรขาดทุนรวมและงบกำไรขาดทุนเฉพาะกิจการ งบแสดงการเปลี่ยนแปลงส่วนของผู้ถือหุ้นรวมและงบแสดงการเปลี่ยนแปลงส่วนของผู้ถือหุ้นเฉพาะกิจการ และงบกระแสเงินสดรวมและงบกระแสเงินสดเฉพาะกิจการ สำหรับปีสิ้นสุดวันเดียวกันของแต่ละปีของบริษัท ซินเน็ค (ประเทศไทย) จำกัด (มหาชน) และบริษัทย่อย และเฉพาะของบริษัท ซินเน็ค (ประเทศไทย) จำกัด (มหาชน) ซึ่งผู้บริหารของกิจการเป็นผู้รับผิดชอบต่อความถูกต้องและครบถ้วนของข้อมูลในงบการเงินเหล่านี้ ส่วนข้าพเจ้าเป็นผู้รับผิดชอบในการแสดงความเห็นต่องบการเงินดังกล่าว จากผลการตรวจสอบของข้าพเจ้า

ข้าพเจ้าได้ปฏิบัติตามตรวจสอบตามมาตรฐานการสอบบัญชีที่รับรองทั่วไป ซึ่งกำหนดให้ข้าพเจ้าต้องวางแผนและปฏิบัติตามเพื่อให้ได้ความเชื่อมั่นอย่างมีเหตุผลว่างบการเงินแสดงข้อมูลที่ขัดต่อข้อเท็จจริงอันเป็นสาระสำคัญหรือไม่ การตรวจสอบรวมถึงการใช้วิธีการทดสอบหลักฐานประกอบรายการทั้งที่เป็นจำนวนเงินและการเปิดเผยข้อมูลในงบการเงิน การประเมินความเหมาะสมของหลักการบัญชีที่กิจการใช้และประมาณการเกี่ยวกับรายการทางการเงินที่เป็นสาระสำคัญซึ่งผู้บริหารเป็นผู้จัดทำขึ้น ตลอดจนการประเมินถึงความเหมาะสมของการแสดงรายการที่นำเสนอในงบการเงิน โดยรวม ข้าพเจ้าเชื่อว่าการตรวจสอบดังกล่าวให้ข้อสรุปที่เป็นเกณฑ์อย่างเหมาะสมในการแสดงความเห็นของข้าพเจ้า

ข้าพเจ้าเห็นว่า งบการเงินรวมและงบการเงินเฉพาะกิจการข้างต้นนี้แสดงฐานะการเงินรวมและฐานะการเงินเฉพาะกิจการ ณ วันที่ 31 ธันวาคม 2552 และ 2551 ผลการดำเนินงานรวมและผลการดำเนินงานเฉพาะกิจการ และกระแสเงินสดรวมและกระแสเงินสดเฉพาะกิจการ สำหรับปีสิ้นสุดวันเดียวกันของแต่ละปีของบริษัท ซินเน็ค (ประเทศไทย) จำกัด (มหาชน) และบริษัทย่อย และเฉพาะของบริษัท ซินเน็ค (ประเทศไทย) จำกัด (มหาชน) โดยถูกต้องตามที่ควร ในสาระสำคัญตามหลักการบัญชีที่รับรองทั่วไป

บริษัท สำนักงาน เอ เอ็ม ซี จำกัด

(นางสาวประภาศรี ลีลาสุภา)

ผู้สอบบัญชีรับอนุญาต เลขที่ 4664

กรุงเทพมหานคร

วันที่ 24 กุมภาพันธ์ 2553

ชั้นที่ 19 ยูนิต 4 อาคารซิลคอมเพล็กซ์ 191 ถนนสีลม แขวงสีลม เขตบางรัก กรุงเทพฯ 10500
4th Unit, 19th Floor, Silom Complex Building, 191 Silom Road, Silom, Bangrak, Bangkok 10500
Tel : 662-231-3980-7 Fax : 662-231-3988 E-mail : amc@amc-mri.com Website : www.amc-mri.com

บริษัท ซินเน็ค (ประเทศไทย) จำกัด (มหาชน) และบริษัทย่อย

งบดุล

ณ วันที่ 31 ธันวาคม 2552 และ 2551

(หน่วย : บาท)

หมายเหตุ	งบการเงินรวม		งบการเงินเฉพาะกิจการ	
	2552	2551	2552	2551
สินทรัพย์				
สินทรัพย์หมุนเวียน				
เงินสดและรายการเทียบเท่าเงินสด	25,697,581.41	297,509,794.85	21,007,520.23	290,699,519.10
ลูกหนี้การค้าและตั๋วเงินรับ-สุทธิ	6 1,683,319,842.14	1,211,274,465.69	1,682,093,898.19	1,210,980,084.19
ลูกหนี้การค้าและตั๋วเงินรับ-บริษัทย่อยและบริษัทที่เกี่ยวข้องกัน	5.1 1,509,095.66	1,910,269.93	1,656,795.25	1,858,146.96
สินค้าคงเหลือ-สุทธิ	7 1,081,998,609.41	1,107,358,353.13	1,081,984,832.83	1,107,338,230.23
ส่วนลดค้างรับ	86,296,893.97	104,898,473.62	86,296,893.97	104,898,473.62
สินทรัพย์หมุนเวียนอื่น	21,165,542.79	46,341,159.60	21,134,724.31	46,317,889.04
รวมสินทรัพย์หมุนเวียน	2,899,987,565.38	2,769,292,516.82	2,894,174,664.78	2,762,092,343.14
สินทรัพย์ไม่หมุนเวียน				
ลูกหนี้และเงินให้กู้ยืมแก่พนักงาน	8 1,185,022.56	1,400,506.65	1,185,022.56	1,400,506.65
เงินลงทุนในบริษัทย่อย	9 -	-	8,000,000.00	8,000,000.00
เงินลงทุนระยะยาว-สุทธิ	10 29,484,000.01	25,632,000.00	29,484,000.01	25,632,000.00
ที่ดิน อาคาร และอุปกรณ์-สุทธิ	11 315,198,085.35	331,847,121.17	314,456,730.25	331,235,733.16
โปรแกรมคอมพิวเตอร์-สุทธิ	12 1,053,509.27	1,637,381.30	1,053,509.27	1,637,381.30
เงินฝากธนาคารที่ใช้เป็นหลักประกัน	13 32,510,000.00	32,510,000.00	32,510,000.00	32,510,000.00
สินทรัพย์ไม่หมุนเวียนอื่น	3,013,922.94	2,893,549.21	3,013,922.94	2,866,156.56
รวมสินทรัพย์ไม่หมุนเวียน	382,444,540.13	395,920,558.33	389,703,185.03	403,281,777.67
รวมสินทรัพย์	3,282,432,105.51	3,165,213,075.15	3,283,877,849.81	3,165,374,120.81

หมายเหตุประกอบงบการเงินเป็นส่วนหนึ่งของงบการเงินนี้

บริษัท ซินเน็กซ์ (ประเทศไทย) จำกัด (มหาชน) และบริษัทย่อย

งบดุล

ณ วันที่ 31 ธันวาคม 2552 และ 2551

(หน่วย : บาท)

หมายเหตุ	งบการเงินรวม		งบการเงินเฉพาะกิจการ		
	2552	2551	2552	2551	
หนี้สินและส่วนของผู้ถือหุ้น					
หนี้สินหมุนเวียน					
เงินเบิกเกินบัญชีและเงินกู้ยืมระยะสั้นจากสถาบันการเงิน	14	1,006,119,484.16	1,163,901,358.35	1,006,119,484.16	1,163,901,358.35
เจ้าหนี้การค้าและค้ำเงินจ่าย		722,885,832.54	541,281,632.12	722,885,832.54	541,281,632.12
เจ้าหนี้การค้าและค้ำเงินจ่าย-บริษัทที่เกี่ยวข้องกัน	5.1	16,263,321.73	15,905,884.35	16,263,321.73	15,905,884.35
หนี้สินระยะยาวที่ถึงกำหนดชำระภายในหนึ่งปี	15 และ 16	36,086,484.11	35,651,154.59	36,086,484.11	35,651,154.59
เงินกู้ยืมระยะสั้นจากบริษัทย่อย	5.1	-	-	18,000,000.00	13,000,000.00
เจ้าหนี้อื่น-บริษัทย่อยและบริษัทที่เกี่ยวข้องกัน	5.1	8,063,579.87	9,209,637.29	9,047,974.13	10,183,250.78
ค่าใช้จ่ายค้างจ่าย		88,701,334.50	64,703,355.60	85,420,084.75	62,294,796.81
ภาษีเงินได้ค้างจ่าย		29,767,481.80	2,377,903.27	29,625,849.09	2,332,595.92
เจ้าหนี้ค่าทรัพย์สิน		36,287.21	3,478,180.00	36,287.21	3,478,180.00
หนี้สินหมุนเวียนอื่น		23,562,381.26	21,486,149.85	22,888,971.21	21,201,859.73
รวมหนี้สินหมุนเวียน		1,931,486,187.18	1,857,995,255.42	1,946,374,288.93	1,869,230,712.65
หนี้สินไม่หมุนเวียน					
หนี้สินตามสัญญาเช่าการเงิน	15	3,094,185.97	2,269,313.61	3,094,185.97	2,269,313.61
เงินกู้ยืมระยะยาวจากสถาบันการเงิน	16	47,660,000.00	82,700,000.00	47,660,000.00	82,700,000.00
หนี้สินไม่หมุนเวียนอื่น		14,487,563.91	12,723,402.11	14,480,953.41	12,716,791.61
รวมหนี้สินไม่หมุนเวียน		65,241,749.88	97,692,715.72	65,235,139.38	97,686,105.22
รวมหนี้สิน		1,996,727,937.06	1,955,687,971.14	2,011,609,428.31	1,966,916,817.87

หมายเหตุประกอบงบการเงินเป็นส่วนหนึ่งของงบการเงินนี้

บริษัท ซินเน็ค (ประเทศไทย) จำกัด (มหาชน) และบริษัทย่อย

งบดุล

ณ วันที่ 31 ธันวาคม 2552 และ 2551

(หน่วย : บาท)

หมายเหตุ	งบการเงินรวม		งบการเงินเฉพาะกิจการ	
	2552	2551	2552	2551
ส่วนของผู้ถือหุ้น				
ทุนเรือนหุ้น	17			
ทุนจดทะเบียน				
หุ้นสามัญ 705,000,000 หุ้น มูลค่าหุ้นละ 1.00 บาท	705,000,000.00	705,000,000.00	705,000,000.00	705,000,000.00
ทุนที่ออกและชำระแล้ว				
หุ้นสามัญ 680,000,000 หุ้น มูลค่าหุ้นละ 1.00 บาท	680,000,000.00	680,000,000.00	680,000,000.00	680,000,000.00
ส่วนเกินมูลค่าหุ้น	18	326,482,590.51	326,482,590.51	326,482,590.51
กำไรที่ยังไม่เกิดขึ้นในหลักทรัพย์เพื่อขาย	10	19,565,982.49	6,740,538.07	19,565,982.49
กำไรสะสม				
จัดสรรแล้ว				
สำรองตามกฎหมาย	18	27,432,480.31	17,412,480.31	27,432,480.31
สำรองหุ้นสามัญซื้อคืน	20	12,179,006.30	6,881,968.18	12,179,006.30
ยังไม่ได้จัดสรร		232,223,115.14	178,889,495.12	218,787,368.19
หัก หุ้นสามัญซื้อคืน	20	(12,179,006.30)	(6,881,968.18)	(12,179,006.30)
รวมส่วนของผู้ถือหุ้น		1,285,704,168.45	1,209,525,104.01	1,272,268,421.50
รวมหนี้สินและส่วนของผู้ถือหุ้น		3,282,432,105.51	3,165,213,075.15	3,283,877,849.81

หมายเหตุประกอบงบการเงินเป็นส่วนหนึ่งของงบการเงินนี้

บริษัท ซินเน็กซ์ (ประเทศไทย) จำกัด (มหาชน) และบริษัทย่อย

งบกำไรขาดทุน

สำหรับปีสิ้นสุดวันที่ 31 ธันวาคม 2552 และ 2551

(หน่วย : บาท)

หมายเหตุ	งบการเงินรวม		งบการเงินเฉพาะกิจการ	
	2552	2551	2552	2551
รายได้จากการดำเนินงาน				
รายได้จากการขาย	13,411,098,432.10	11,488,987,522.42	13,411,000,976.86	11,489,188,557.58
รายได้จากการบริการ	16,351,472.22	14,370,178.90	11,844,184.31	10,895,524.76
รวมรายได้จากการขายและให้บริการ	13,427,449,904.32	11,503,357,701.32	13,422,845,161.17	11,500,084,082.34
ต้นทุนจากการดำเนินงาน				
ต้นทุนขาย	(12,673,002,475.07)	(10,815,823,822.93)	(12,673,988,140.46)	(10,816,359,322.93)
ต้นทุนการบริการ	(12,346,495.46)	(12,837,140.08)	(2,789,590.37)	(2,867,049.98)
รวมต้นทุนขายและให้บริการ	(12,685,348,970.53)	(10,828,660,963.01)	(12,676,777,730.83)	(10,819,206,372.91)
กำไรขั้นต้น	742,100,933.79	674,696,738.31	746,067,430.34	680,877,709.43
รายได้อื่น	62,674,469.02	51,964,197.06	64,467,342.64	53,764,197.06
กำไรก่อนค่าใช้จ่าย	804,775,402.81	726,660,935.37	810,534,772.98	734,641,906.49
ค่าใช้จ่ายในการขาย	(270,607,411.43)	(270,903,937.38)	(281,469,252.36)	(282,951,372.00)
ค่าใช้จ่ายในการบริหาร	(202,881,807.46)	(215,134,873.53)	(200,689,503.23)	(213,589,437.17)
ค่าตอบแทนผู้บริหาร	(20,808,140.00)	(20,707,140.00)	(20,808,140.00)	(20,707,140.00)
รวมค่าใช้จ่าย	(494,297,358.89)	(506,745,950.91)	(502,966,895.59)	(517,247,949.17)
กำไรก่อนต้นทุนทางการเงินและภาษีเงินได้	310,478,043.92	219,914,984.46	307,567,877.39	217,393,957.32
ต้นทุนทางการเงิน	(35,632,324.31)	(51,001,197.09)	(36,116,677.32)	(51,587,799.82)
กำไรก่อนภาษีเงินได้	274,845,719.61	168,913,787.37	271,451,200.07	165,806,157.50
ภาษีเงินได้	25 (72,079,125.47)	(45,932,026.72)	(71,052,551.81)	(44,982,104.42)
กำไรสุทธิ	202,766,594.14	122,981,766.65	200,398,648.26	120,824,053.08
กำไรต่อหุ้นขั้นพื้นฐานและกำไรต่อหุ้นปรับลด	26 0.30	0.21	0.30	0.20
จำนวนหุ้นสามัญเฉลี่ยถ่วงน้ำหนัก (หน่วย : หุ้น)	26 669,967,360	598,304,208	669,967,360	598,304,208

หมายเหตุประกอบงบการเงินเป็นส่วนหนึ่งของงบการเงินนี้

บริษัท ซินเน็กซ์ (ประเทศไทย) จำกัด (มหาชน) และบริษัทย่อย

งบแสดงการเปลี่ยนแปลงส่วนของผู้ถือหุ้น

สำหรับปีสิ้นสุดวันที่ 31 ธันวาคม 2552 และ 2551

งบการเงินรวม

หมายเหตุ	ทุนเรือนหุ้น ที่ออกและ ชำระแล้ว	ส่วนเกิน มูลค่าหุ้น	กำไรสะสม			หุ้นสามัญซื้อคืน	รวม
			กำไร(ขาดทุน)ที่ยัง ไม่เกิดขึ้น		ยังไม่ตัดสรร		
			กำไรสุทธิ	กำไรสุทธิสะสม			
ยอดคงเหลือ ณ วันที่ 1 มกราคม 2551	500,000,000.00	-	10,640,009.41	7,412,480.31	402,789,696.65	-	920,842,186.37
ผลขาดทุนในหลักทรัพย์ซื้อขายที่รับรู้ในส่วนของผู้ถือหุ้น	-	-	(3,899,471.34)	-	-	-	(3,899,471.34)
รวมค่าจ่ายที่รับรู้ในส่วนของผู้ถือหุ้น	-	-	(3,899,471.34)	-	-	-	(3,899,471.34)
กำไรสุทธิสำหรับปี	-	-	-	-	122,981,766.65	-	122,981,766.65
รวมรายได้(ค่าใช้จ่าย)ที่รับรู้สำหรับปี	-	-	(3,899,471.34)	-	122,981,766.65	-	119,082,295.31
เพิ่มทุนระหว่างปี	180,000,000.00	326,482,590.51	-	-	-	-	506,482,590.51
จ่ายเงินปันผล	-	-	-	-	(330,000,000.00)	-	(330,000,000.00)
จัดสรรสำรองตามกฎหมาย	-	-	-	10,000,000.00	(10,000,000.00)	-	-
จัดสรรสำรองหุ้นสามัญซื้อคืน	-	-	-	-	6,881,968.18	-	6,881,968.18
ซื้อคืนหุ้นสามัญ	-	-	-	-	-	(6,881,968.18)	(6,881,968.18)
ยอดคงเหลือ ณ วันที่ 31 ธันวาคม 2551	680,000,000.00	326,482,590.51	6,740,538.07	17,412,480.31	178,889,495.12	(6,881,968.18)	1,209,525,104.01
หลักทรัพย์ซื้อขาย							
- ค่ากำไรที่รับรู้ในส่วนของผู้ถือหุ้น	-	-	16,027,200.00	-	-	-	16,027,200.00
- ส่วนที่โอนไปกำไรหรือขาดทุนเนื่องจากการขาย	-	-	(3,201,755.58)	-	-	-	(3,201,755.58)
รวมรายได้ที่รับรู้ในส่วนของผู้ถือหุ้น	-	-	12,825,444.42	-	-	-	12,825,444.42
กำไรสุทธิสำหรับปี	-	-	-	-	202,766,594.14	-	202,766,594.14
รวมรายได้ที่รับรู้สำหรับปี	-	-	12,825,444.42	-	202,766,594.14	-	215,592,038.56
จ่ายเงินปันผล	-	-	-	-	(134,115,936.00)	-	(134,115,936.00)
จัดสรรสำรองตามกฎหมาย	-	-	-	10,020,000.00	(10,020,000.00)	-	-
จัดสรรสำรองหุ้นสามัญซื้อคืน	-	-	-	-	5,297,038.12	-	5,297,038.12
ซื้อคืนหุ้นสามัญ	-	-	-	-	-	(5,297,038.12)	(5,297,038.12)
ยอดคงเหลือ ณ วันที่ 31 ธันวาคม 2552	680,000,000.00	326,482,590.51	19,565,982.49	27,432,480.31	12,179,006.30	(12,179,006.30)	1,285,704,168.45

หมายเหตุประกอบงบการเงินเป็นส่วนหนึ่งของงบการเงิน

บริษัท ซินเน็กซ์ (ประเทศไทย) จำกัด (มหาชน) และบริษัทย่อย
 งบแสดงการเปลี่ยนแปลงส่วนของผู้ถือหุ้น
 สำหรับปีสิ้นสุดวันที่ 31 ธันวาคม 2552 และ 2551

งบการเงินเฉพาะกิจการ

หมายเหตุ	หมายเลข	งบการเงินเฉพาะกิจการ					หุ้นสามัญซื้อคืน	รวม
		ทุนเรือนหุ้น ที่ออกและ ชำระแล้ว	ส่วนเกิน มูลค่าหุ้น	กำไร(ขาดทุน)ที่ยัง ไม่คิดเงินใน		กำไรสะสม		
				จัดสรรแล้ว	ยังไม่ได้จัดสรร			
				หักทรัพย์สินที่ต้องขาย	สำรองหุ้นสามัญซื้อคืน			
		500,000,000.00	-	10,640,009.41	7,412,480.31	393,879,609.15	911,932,098.87	
		-	-	(3,899,471.34)	-	-	(3,899,471.34)	
		-	-	(3,899,471.34)	-	-	(3,899,471.34)	
		-	-	(3,899,471.34)	-	120,824,053.08	120,824,053.08	
		-	-	(3,899,471.34)	-	120,824,053.08	116,924,581.74	
	17	180,000,000.00	326,482,590.51	-	-	-	506,482,590.51	
	19	-	-	-	-	(330,000,000.00)	(330,000,000.00)	
	18	-	-	-	10,000,000.00	(10,000,000.00)	-	
	20	-	-	-	-	(6,881,968.18)	-	
	20	-	-	-	-	6,881,968.18	-	
		-	-	-	-	(6,881,968.18)	(6,881,968.18)	
		680,000,000.00	326,482,590.51	6,740,538.07	17,412,480.31	167,821,694.05	1,198,457,302.94	
		-	-	16,027,200.00	-	-	16,027,200.00	
		-	-	(3,201,755.58)	-	-	(3,201,755.58)	
		-	-	12,825,444.42	-	-	12,825,444.42	
		-	-	-	-	200,398,648.26	200,398,648.26	
		-	-	12,825,444.42	-	-	12,825,444.42	
		-	-	-	-	200,398,648.26	213,224,092.68	
	19	-	-	-	-	(134,115,936.00)	(134,115,936.00)	
	18	-	-	-	10,020,000.00	-	-	
	20	-	-	-	-	(5,297,038.12)	-	
	20	-	-	-	-	5,297,038.12	-	
		-	-	-	-	(5,297,038.12)	(5,297,038.12)	
		680,000,000.00	326,482,590.51	19,565,982.49	27,432,480.31	218,787,368.19	1,272,268,421.50	

หมายเหตุประกอบงบการเงินเป็นส่วนหนึ่งของงบการเงินนี้

บริษัท จีนเน็กซ์ (ประเทศไทย) จำกัด (มหาชน) และบริษัทย่อย

งบกระแสเงินสด

สำหรับปีสิ้นสุดวันที่ 31 ธันวาคม 2552 และ 2551

(หน่วย : บาท)

	งบการเงินรวม		งบการเงินเฉพาะกิจการ	
	2552	2551	2552	2551
กระแสเงินสดจากกิจกรรมดำเนินงาน				
กำไรสุทธิก่อนภาษีเงินได้	274,845,719.61	168,913,787.37	271,451,200.07	165,806,157.50
ปรับรายการที่กระทบกำไรสุทธิเป็นเงินสดรับ(จ่าย)จากการดำเนินงาน				
รายได้เงินปันผลรับ	(2,520,000.00)	(1,800,000.00)	(2,520,000.00)	(1,800,000.00)
ค่าเสื่อมราคา	39,350,095.67	38,249,901.89	38,991,177.67	37,995,831.19
ค่าโปรแกรมคอมพิวเตอร์ตัดจ่าย	775,991.82	665,678.39	775,991.82	665,678.39
หนี้สูญและหนี้สงสัยจะสูญ	24,896,481.86	4,698,234.64	24,896,481.86	4,698,234.64
ขาดทุนจากสินค้าเสื่อมสภาพและเคสอื่นไหวช้า	1,265,543.93	20,394,723.77	1,265,543.93	20,319,854.68
ขาดทุนจากสินค้าเสียหายและทำลายสินค้า	213,931.95	9,406,604.99	213,931.95	9,406,604.99
ขาดทุนจากการจำหน่ายและยกเลิกการใช้สินทรัพย์	208,072.16	258,202.02	208,072.16	258,202.02
กำไรจากอัตราแลกเปลี่ยนที่ยังไม่เกิดขึ้นจริง	(3,211,761.29)	(2,555,250.52)	(3,211,761.29)	(2,555,250.52)
กำไรจากการจำหน่ายเงินลงทุน	(8,169,772.75)	-	(8,169,772.75)	-
ต้นทุนทางการเงิน	35,632,324.31	51,001,197.09	36,116,677.32	51,587,799.82
กำไรจากการดำเนินงานก่อนการเปลี่ยนแปลงในสินทรัพย์และหนี้สินดำเนินงาน	363,286,627.27	289,233,079.64	360,017,542.74	286,383,112.71
สินทรัพย์ดำเนินงานลดลง(เพิ่มขึ้น)				
ลูกหนี้การค้าและตัวเงินรับ	(496,941,858.31)	(16,492,432.09)	(496,010,295.86)	(16,427,886.59)
ลูกหนี้การค้าและตัวเงินรับ-บริษัทย่อยและบริษัทที่เกี่ยวข้องกัน	401,174.27	(411,401.79)	201,351.71	(301,484.91)
สินค้าคงเหลือ	23,880,267.84	(158,626,700.95)	23,873,921.52	(158,647,954.08)
ส่วนลดค้างรับ	18,601,579.65	(51,862,469.06)	18,601,579.65	(51,862,469.06)
สินทรัพย์หมุนเวียนอื่น	25,175,616.81	(13,758,822.30)	25,183,164.73	(13,763,196.88)
สินทรัพย์ไม่หมุนเวียนอื่น	(120,373.73)	(236,394.11)	(147,766.38)	(269,197.59)
หนี้สินดำเนินงานเพิ่มขึ้น(ลดลง)				
เจ้าหนี้การค้าและตัวเงินจ่าย	184,611,763.67	(66,395,911.07)	184,611,763.67	(66,395,911.07)
เจ้าหนี้การค้าและตัวเงินจ่าย-บริษัทที่เกี่ยวข้องกัน	357,437.38	(1,083,415.02)	357,437.38	(1,083,415.02)
เจ้าหนี้อื่น-บริษัทย่อยและบริษัทที่เกี่ยวข้องกัน	(1,146,057.42)	(4,428,197.68)	(1,135,276.65)	(4,960,668.70)
ค่าใช้จ่ายค้างจ่าย	25,771,897.22	(14,873,982.29)	24,899,206.26	(15,465,547.08)
หนี้สินหมุนเวียนอื่น	2,076,231.41	905,595.94	1,687,111.48	890,722.52
เงินสดรับ(จ่าย)จากกิจกรรมดำเนินงาน	145,954,306.06	(38,031,050.78)	142,139,740.25	(41,903,895.75)
จ่ายดอกเบี้ยจ่าย	(37,406,242.63)	(51,049,864.80)	(37,890,595.64)	(51,636,467.53)
จ่ายภาษีเงินได้	(44,689,546.94)	(75,512,118.33)	(43,759,298.64)	(74,175,734.52)
เงินสดสุทธิได้มา(ใช้ไป)จากกิจกรรมดำเนินงาน	63,858,516.49	(164,593,033.91)	60,489,845.97	(167,716,097.80)

หมายเหตุประกอบงบการเงินเป็นส่วนหนึ่งของงบการเงินนี้

บริษัท ซินเน็กซ์ (ประเทศไทย) จำกัด (มหาชน) และบริษัทย่อย

งบกระแสเงินสด

สำหรับปีสิ้นสุดวันที่ 31 ธันวาคม 2552 และ 2551

(หน่วย : บาท)

	งบการเงินรวม		งบการเงินเฉพาะกิจการ	
	2552	2551	2552	2551
กระแสเงินสดจากกิจกรรมลงทุน				
ลูกหนี้และเงินให้กู้ยืมแก่พนักงานลดลง	215,484.09	728,075.49	215,484.09	728,075.49
รับเงินปันผลจากเงินลงทุนระยะยาว	2,520,000.00	1,800,000.00	2,520,000.00	1,800,000.00
ขายเงินลงทุนระยะยาว	17,143,217.16	-	17,143,217.16	-
ลงทุนในเงินลงทุนระยะยาว		(626,471.34)	-	(626,471.34)
ซื้อที่ดิน อาคารและอุปกรณ์	(21,668,337.04)	(25,104,067.31)	(21,179,451.95)	(24,624,429.47)
ขายที่ดิน อาคารและอุปกรณ์	801,453.30	221,122.11	801,453.30	221,122.11
ลงทุนในโปรแกรมคอมพิวเตอร์	(198,080.85)	(1,762,000.00)	(198,080.85)	(1,762,000.00)
เงินฝากธนาคารที่ใช้เป็นหลักประกันลดลง	-	181,612.63	-	181,612.63
เงินสดสุทธิใช้ไปจากกิจกรรมลงทุน	(1,186,263.34)	(24,561,728.42)	(697,378.25)	(24,082,090.58)
กระแสเงินสดจากกิจกรรมจัดหาเงิน				
เงินเบิกเกินบัญชีและเงินกู้ยืมระยะสั้นจากสถาบันการเงินเพิ่มขึ้น(ลดลง)	(157,577,676.15)	207,140,571.57	(157,577,676.15)	207,140,571.57
เงินสดรับจากการกู้ยืมเงินระยะสั้นจากบริษัทย่อย	-	-	5,000,000.00	-
จ่ายชำระเจ้าหนี้การค้าหักยืม	(3,478,180.00)	(4,057,871.00)	(3,478,180.00)	(4,057,871.00)
จ่ายชำระหนี้สินตามสัญญาเช่าการเงิน	(739,798.12)	(539,531.80)	(739,798.12)	(539,531.80)
รับเงินกู้ยืมระยะยาวจากสถาบันการเงิน	-	21,000,000.00	-	21,000,000.00
จ่ายชำระเงินกู้ยืมระยะยาวจากสถาบันการเงิน	(35,040,000.00)	(35,040,000.00)	(35,040,000.00)	(35,040,000.00)
หนี้สินไม่หมุนเวียนอื่นเพิ่มขึ้น	1,764,161.80	786,162.00	1,764,161.80	786,162.00
เงินสดรับจากการเพิ่มทุน	-	506,482,590.51	-	506,482,590.51
จ่ายเงินปันผล	(134,115,936.00)	(330,000,000.00)	(134,115,936.00)	(330,000,000.00)
เงินสดจ่ายเพื่อซื้อคืนในสามัญ	(5,297,038.12)	(6,881,968.18)	(5,297,038.12)	(6,881,968.18)
เงินสดสุทธิได้มาไปจากกิจกรรมจัดหาเงิน	(334,484,466.59)	358,889,953.10	(329,484,466.59)	358,889,953.10
เงินสดและรายการเทียบเท่าเงินสดเพิ่มขึ้น(ลดลง)-สุทธิ	(271,812,213.44)	169,735,190.77	(269,691,998.87)	167,091,764.72
เงินสดและรายการเทียบเท่าเงินสด ณ วันต้นปี	297,509,794.85	127,774,604.08	290,699,519.10	123,607,754.38
เงินสดและรายการเทียบเท่าเงินสด ณ วันปลายปี	25,697,581.41	297,509,794.85	21,007,520.23	290,699,519.10
การเปิดเผยข้อมูลเกี่ยวกับกระแสเงินสดเพิ่มเติม				
1. รายการที่ไม่เป็นเงินสดที่มีสาระสำคัญในงบการเงินรวมและงบการเงินเฉพาะกิจการ มีดังนี้				
ซื้อสินทรัพย์ซึ่งยังไม่ได้จ่ายชำระ	36,287.21	3,478,180.00	36,287.21	3,478,180.00
- ซื้อสินทรัพย์โดยทำสัญญาเช่าการเงิน	2,000,000.00	3,420,000.00	2,000,000.00	3,420,000.00
- รายการค่าไถ่ที่ยังไม่เกิดขึ้นจากการปรับมูลค่าเงินลงทุนระยะยาวในส่วนของผู้ถือหุ้น	12,825,444.42	3,859,471.34	12,825,444.42	3,899,471.34
- จัดสรรสำรองหนี้สามัญซื้อคืนจากกำไรสะสม	5,297,038.12	(6,881,968.18)	5,297,038.12	6,881,968.18
- จัดสรรสำรองตามกฎหมาย	10,020,000.00	10,000,000.00	10,020,000.00	10,000,000.00
2. เงินสดและรายการเทียบเท่าเงินสด หมายถึง เงินสดและเงินฝากธนาคาร ประเภทออมทรัพย์				
กระแสรายวัน และประจำ อายุไม่เกิน 3 เดือน ดังนี้				
เงินสด	536,314.50	815,883.25	311,058.50	797,521.25
เงินฝากธนาคารกระแสรายวัน	20,670,519.13	41,197,180.83	20,670,519.13	41,197,180.83
เงินฝากธนาคารออมทรัพย์	4,690,747.78	205,496,730.77	25,942.60	198,704,817.02
เงินฝากประจำ อายุไม่เกิน 3 เดือน	-	50,000,000.00	-	50,000,000.00
รวม	25,697,581.41	297,509,794.85	21,007,520.23	290,699,519.10

หมายเหตุประกอบงบการเงินเป็นส่วนหนึ่งของงบการเงินนี้

บริษัท ซินเน็ค (ประเทศไทย) จำกัด (มหาชน) และบริษัทย่อย

หมายเหตุประกอบงบการเงิน

วันที่ 31 ธันวาคม 2552 และ 2551

1. ข้อความทั่วไป

บริษัท ซินเน็ค (ประเทศไทย) จำกัด (มหาชน) (บริษัทฯ) จัดทะเบียนเป็นนิติบุคคลตามประมวลกฎหมายแพ่งและพาณิชย์ ทะเบียนเลขที่ 0105531024311 เมื่อวันที่ 5 เมษายน 2531 และจดทะเบียนเป็นบริษัทมหาชนจำกัด เมื่อวันที่ 30 พฤศจิกายน 2550 ทะเบียนเลขที่ 0107550000203 ตั้งอยู่เลขที่ 433 ถนนสุขุมวิท ซอย 1 แขวงลาดพร้าว เขตลาดพร้าว กรุงเทพมหานคร ประเทศไทย บริษัทฯ ดำเนินธุรกิจนำเข้าและจำหน่ายอุปกรณ์คอมพิวเตอร์

บริษัทฯ จดทะเบียนกับตลาดหลักทรัพย์แห่งประเทศไทย เมื่อวันที่ 16 มิถุนายน 2551

บริษัทฯ ได้มีการเปลี่ยนสถานะจากบริษัทย่อยของบริษัท ที.เค.เอส.เทคโนโลยี จำกัด (มหาชน) (ซึ่งตั้งอยู่เลขที่ 30/88 หมู่ 1 ถนนเขษุมวิท ตำบลโคกขาม อำเภอเมืองสมุทรสาคร จังหวัดสมุทรสาคร ประเทศไทย ดำเนินธุรกิจหลักเกี่ยวกับการผลิตแบบฟอร์มกระดาษพิมพ์ต่อเนื่อง สิ่งพิมพ์ปลอดการทำเทียม สิ่งพิมพ์อื่นๆ และฉลากกาวต่อเนื่อง) เป็นบริษัทที่เกี่ยวข้องกัน เนื่องจากบริษัทดังกล่าวถือหุ้นในบริษัทฯ ร้อยละ 39.66 และได้มีการเปลี่ยนแปลงโครงสร้างผู้บริหารที่สำคัญทำให้การบริหารงานแยกจากกัน เมื่อวันที่ 1 กรกฎาคม 2552 โดยผู้ถือหุ้นรายใหญ่ในระหว่างปี ได้แก่ บริษัท ที.เค.เอส.เทคโนโลยี จำกัด (มหาชน) (ถือหุ้นร้อยละ 39.66) และ King's Eye Investments Ltd. (ถือหุ้นร้อยละ 36.03)

2. หลักเกณฑ์ในการจัดทำงบการเงิน

2.1 งบการเงินรวมและงบการเงินเฉพาะกิจการ ได้จัดทำขึ้นตามหลักการบัญชีที่รับรองทั่วไปภายใต้พระราชบัญญัติการบัญชี พ.ศ. 2543 ซึ่งหมายถึงถึงมาตรฐานการบัญชีที่กำหนดโดยสภาวิชาชีพบัญชี ซึ่งจัดตั้งตามพระราชบัญญัติวิชาชีพบัญชี พ.ศ. 2547 ได้มีมติให้ประกาศใช้แล้ว และตามข้อกำหนดของสำนักงานคณะกรรมการกำกับหลักทรัพย์และตลาดหลักทรัพย์ว่าด้วยการจัดทำ และนำเสนอรายงานทางการเงิน

งบการเงินนี้ได้จัดทำขึ้นโดยใช้เกณฑ์ราคาทุนเดิมเว้นแต่จะเปิดเผยเป็นอย่างอื่นในนโยบายบัญชี

2.2 การประกาศใช้มาตรฐานการบัญชีใหม่

สภาวิชาชีพบัญชีได้ออกประกาศสภาวิชาชีพ เรื่อง มาตรฐานการบัญชี โดยยกเลิกแม่บทการบัญชี และมาตรฐานการบัญชีบางฉบับเพื่อออกฉบับใหม่แทน และประกาศใช้มาตรฐานการบัญชี มาตรฐานการรายงานทางการเงิน และแนวปฏิบัติทางการบัญชีฉบับใหม่ ดังนี้

ฉบับที่	ลงวันที่	มาตรฐานการบัญชีฉบับที่ยกเลิก	มาตรฐานการบัญชี/มาตรฐานการรายงานทางการเงินที่ประกาศใช้ใหม่หรือแทนฉบับเดิมที่ยกเลิก*	บังคับใช้ในหรือหลังวันที่
				มกราคม ของปี
86/2551	12/11/2551	- ฉบับที่ 36 เรื่อง การค้ำของสินทรัพย์ - ฉบับที่ 54 เรื่อง การดำเนินงานที่ยกเลิก	- มาตรฐานการบัญชี ฉบับที่ 36 (ปรับปรุง 2550) เรื่อง การค้ำของสินทรัพย์ (ฉบับ 36 เดิม) - มาตรฐานการรายงานทางการเงิน ฉบับที่ 5 (ปรับปรุง 2550) เรื่อง สินทรัพย์ไม่หมุนเวียนที่ถือไว้เพื่อขายและการดำเนินงานที่ยกเลิก (ฉบับ 54 เดิม)	2552 2552
16/2552	21/5/2552	- แม่บทการบัญชี - ฉบับที่ 47 เรื่อง การเปิดเผยข้อมูลเกี่ยวกับบุคคลหรือกิจการที่เกี่ยวข้องกัน	- แม่บทการบัญชี (ปรับปรุง 2550) - มาตรฐานการบัญชี ฉบับที่ 24 (ปรับปรุง 2550) เรื่อง การเปิดเผยข้อมูลเกี่ยวกับบุคคลหรือกิจการที่เกี่ยวข้องกัน - มาตรฐานการบัญชี ฉบับที่ 20 เรื่อง การบัญชีสำหรับเงินอุดหนุนจากรัฐบาลและการเปิดเผยข้อมูลเกี่ยวกับความช่วยเหลือจากรัฐบาล - มาตรฐานการบัญชี ฉบับที่ 40 เรื่อง ดัชนีการวัดเพื่อการลงทุน - แนวปฏิบัติทางการบัญชีสำหรับการบันทึกบัญชีสิทธิการเช่า - แนวปฏิบัติทางการบัญชีสำหรับการรวมธุรกิจภายใต้การควบคุมเดียวกัน	ทันที 2554 2555 2554 ทันที 2552

*หมายเหตุ : หมายเลขระบุฉบับมาตรฐานการบัญชีได้แก้ไขตามประกาศสภาวิชาชีพบัญชี ฉบับที่ 12/2552 ลงวันที่ 15 พฤษภาคม 2552 เรื่อง การจัดเลขระบุฉบับมาตรฐานการบัญชีของไทยให้ตรงตามมาตรฐานการบัญชีระหว่างประเทศ

โดยฝ่ายบริหารของบริษัทฯ ได้ประเมินแล้วเห็นว่าไม่มีผลกระทบต่องบการเงินปีที่เริ่มใช้แม่บทการบัญชี มาตรฐานการบัญชี มาตรฐานการรายงานทางการเงินและแนวปฏิบัติทางการบัญชีดังกล่าวข้างต้น

2.3 บริษัทฯ ได้จัดทำงบการเงินเป็นภาษาไทยตามหลักการบัญชีที่รับรองทั่วไปในประเทศไทย ซึ่งหลักการบัญชีที่ใช้อาจแตกต่างจากหลักการบัญชีที่รับรองทั่วไปในประเทศอื่นๆ และเพื่อความสะดวกของผู้อ่านงบการเงิน บริษัทฯ ได้จัดทำงบการเงินฉบับภาษาอังกฤษโดยแปลจากงบการเงินฉบับภาษาไทยเพื่อวัตถุประสงค์ของการรายงานภายในประเทศ

2.4 ในการจัดทำงบการเงินให้เป็นไปตามมาตรฐานการบัญชีและมาตรฐานการรายงานทางการเงิน ผู้บริหารต้องใช้การประมาณและข้อสมมติฐานหลายประการ ซึ่งมีผลกระทบต่อการกำหนดนโยบาย และการรายงานจำนวนเงินที่เกี่ยวกับ สินทรัพย์ หนี้สิน รายได้ และค่าใช้จ่าย ผลที่เกิดขึ้นจริงอาจแตกต่างจากที่ประมาณไว้ ประมาณการและข้อสมมติฐานที่ใช้ในการจัดทำงบการเงินจะได้รับการทบทวนอย่างต่อเนื่อง การปรับประมาณการทางบัญชีจะบันทึกในงวดบัญชีที่ประมาณการดังกล่าว ได้รับการทบทวน และในงวดอนาคตที่ได้รับผลกระทบ

2.5 งบกำไรขาดทุนสำหรับปีสิ้นสุดวันที่ 31 ธันวาคม 2551 และงบแสดงการเปลี่ยนแปลงส่วนของผู้ถือหุ้น สำหรับปีสิ้นสุดวันเดียวกัน ได้มีการจัดประเภทรายการบัญชีซึ่งไม่มีผลกระทบต่อกำไรสุทธิหรือ ส่วนของผู้ถือหุ้นตามที่ได้รายงานไปแล้ว และจัดรูปแบบที่นำเสนอตามประกาศกรมพัฒนาธุรกิจการค้า ลงวันที่ 30 มกราคม 2552 เรื่อง กำหนดรายการย่อที่ต้องมีในงบการเงิน พ.ศ. 2552 เพื่อประโยชน์ ในการเปรียบเทียบและสอดคล้องกับงบการเงินสำหรับปีสิ้นสุดวันที่ 31 ธันวาคม 2552 ดังนี้

(หน่วย : พันบาท)

	งบการเงินรวม			งบการเงินเฉพาะกิจการ		
	ณ วันที่ 31 ธันวาคม 2551			ณ วันที่ 31 ธันวาคม 2551		
	ก่อนจัดประเภท	เพิ่ม (ลด)	หลังจัดประเภท	ก่อนจัดประเภท	เพิ่ม (ลด)	หลังจัดประเภท
รายได้จากการขาย	11,572,300	(83,312)	11,488,988	11,572,501	(83,312)	11,489,189
ส่วนลดรับ	384,173	(384,173)	-	384,173	(384,173)	-
ต้นทุนขาย	11,218,462	(402,638)	10,815,824	11,218,977	(402,638)	10,816,339
ค่าใช้จ่ายในการขาย	333,911	(63,007)	270,904	347,799	(64,848)	282,951
ค่าใช้จ่ายในการบริหาร	237,028	(21,893)	215,135	233,642	(20,053)	213,589
ค่าตอบแทนกรรมการ	654	(654)	-	654	(654)	-
ค่าตอบแทนผู้บริหาร	-	20,707	20,707	-	20,707	20,707

3. หลักเกณฑ์การจัดทำงบการเงินรวม

3.1 งบการเงินรวมนี้ได้จัดทำขึ้นโดยรวมงบการเงินของบริษัท ซินเน็ค (ประเทศไทย) จำกัด (มหาชน) และบริษัทย่อยหนึ่งแห่งที่บริษัทฯ ถือหุ้นตั้งแต่ร้อยละ 50 ของทุนจดทะเบียนของบริษัทย่อย ดังนี้

ชื่อกิจการ	ประเทศที่จัดตั้ง	ประเภทกิจการ	ลักษณะความสัมพันธ์	สัดส่วนร้อยละเงินลงทุน
- บริษัท พรี่ซึ่ม โซลูชั่นส์ จำกัด	ไทย	การให้บริการอบรมและบำรุงรักษา ระบบคอมพิวเตอร์และขาย ส่วนประกอบคอมพิวเตอร์	บริษัทย่อย	99.99

บริษัทย่อยเป็นกิจการที่อยู่ภายใต้การควบคุมของบริษัทฯ การควบคุมเกิดขึ้นเมื่อบริษัทฯ มีอำนาจควบคุมทั้งทางตรงหรือทางอ้อมในการกำหนดนโยบายทางการเงินและการดำเนินงานของกิจการนั้น เพื่อให้ได้มาซึ่งประโยชน์จากกิจกรรมของบริษัทย่อย งบการเงินของบริษัทย่อยได้รวมอยู่ในงบการเงินรวม นับแต่วันที่มีการควบคุมจนถึงวันที่การควบคุมสิ้นสุดลง

- 3.2 รอบระยะเวลาบัญชีของบริษัทย่อย สิ้นสุดวันเดียวกันกับบริษัท ซินเน็ค (ประเทศไทย) จำกัด (มหาชน) เงินลงทุนในบริษัทย่อยที่บริษัทฯ ถือหุ้นตั้งแต่ร้อยละ 99 ในการจัดทำงบการเงินรวม บริษัทฯ กำหนดเงินลงทุนในบริษัทย่อย เสมือนหนึ่งถือหุ้นร้อยละ 100
- 3.3 งบการเงินรวมจัดทำขึ้น โดยใช้นโยบายบัญชีเดียวกัน สำหรับรายการบัญชีที่เหมือนกันหรือเหตุการณ์ทางบัญชีที่คล้ายคลึงกัน นโยบายการบัญชีของบริษัทย่อยได้ถูกเปลี่ยนตามความจำเป็นเพื่อให้เป็นนโยบายเดียวกันกับของบริษัทฯ เว้นแต่้นโยบายการตีราคาสินค้าคงเหลือ ซึ่งบริษัทฯ กำหนดราคาหุ้นตามวิธีถ่วงเฉลี่ยถ่วงน้ำหนักเคลื่อนที่ ส่วนบริษัทย่อยกำหนดตามวิธีเข้าก่อนออกก่อน อย่างไรก็ตาม จำนวนสินค้าคงเหลือของบริษัทย่อย และผลต่างจากการใช้นโยบายการบัญชีที่ต่างกันดังกล่าว ไม่เป็นสาระสำคัญต่องบการเงิน
- 3.4 ยอดคงค้างและรายการระหว่างกันที่มีสาระสำคัญของบริษัทฯ และบริษัทย่อย ตลอดจนยอดเงินลงทุนในบริษัทย่อยในบัญชีของบริษัทฯ และทุนเรือนหุ้นของบริษัทย่อยได้ตัดออกจากงบการเงินรวมแล้ว

4. สรุปนโยบายการบัญชีที่สำคัญ

บริษัทฯ และบริษัทย่อยมีนโยบายการบัญชีที่สำคัญดังนี้

- 4.1 เงินสดและรายการเทียบเท่าเงินสด ประกอบด้วย เงินสด เงินฝากธนาคารประเภทออมทรัพย์ กระแสรายวันและประจำไม่เกิน 3 เดือน และเงินลงทุนระยะสั้นซึ่งถึงกำหนดภายในระยะเวลาไม่เกิน 3 เดือน และไม่มีภาระผูกพัน
- 4.2 เงินลงทุนในตราสารหนี้ระยะสั้นที่ถือจนครบกำหนดแสดงด้วยราคาทุนตัดจำหน่าย
- 4.3 ลูกหนี้การค้าและตั๋วเงินรับแสดงในราคาตามใบแจ้งหนี้หักค่าเผื่อหนี้สงสัยจะสูญ โดยค่าเผื่อหนี้สงสัยจะสูญ ประมาณขึ้น โดยการคำนวณด้วยอัตราส่วนร้อยละตามอายุหนี้ที่คงค้างของลูกหนี้ และตั๋วเงินรับ ณ วันสิ้นงวดและพิจารณาจากลูกหนี้แต่ละรายที่คาดว่าจะไม่ได้รับชำระ

- 4.4 สิ้นค้าคงเหลือ คำนวณตามราคาทุนหรือมูลค่าสุทธิที่คาดว่าจะได้รับแล้วแต่ราคาใดจะต่ำกว่า โดยบริษัทฯ คำนวณราคาทุนตามวิธีถัวเฉลี่ยถ่วงน้ำหนักเคลื่อนที่ และบริษัทย่อยคำนวณตามวิธีเข้าก่อนออกก่อน ต้นทุนสิ้นค้าประกอบด้วยต้นทุนที่ซื้อ ต้นทุนในการดัดแปลงหรือต้นทุนอื่นเพื่อให้สิ้นค้าอยู่ในสภาพ และสถานที่ปัจจุบัน มูลค่าสุทธิที่จะได้รับเป็นการประมาณราคาที่คาดว่าจะขายได้จากการดำเนินธุรกิจ ตามปกติหักด้วยค่าใช้จ่ายที่จำเป็นในการขาย โดยบริษัทฯ ตั้งค่าเผื่อมูลค่าสิ้นค้าลดลง สำหรับสิ้นค้า ที่เสื่อมคุณภาพ ถ้ำสมัยและค้างนาน โดยอาศัยการประเมินของฝ่ายบริหารและการพิจารณาอายุของ สิ้นค้าคงเหลือ ดังนี้

สถานะของสิ้นค้า	ตั้งค่าเผื่อสิ้นค้าเสื่อมสภาพไว้ร้อยละ
สิ้นค้าที่มีอายุตั้งแต่ 121-150 วัน	10
สิ้นค้าที่มีอายุตั้งแต่ 151-210 วัน	20
สิ้นค้าที่มีอายุตั้งแต่ 211-270 วัน	40
สิ้นค้าที่มีอายุตั้งแต่ 271-360 วัน	60
สิ้นค้าที่มีอายุตั้งแต่ 360 วันขึ้นไป	100
สิ้นค้าที่รับคืนหรือทดลองใช้	50
สิ้นค้าที่รอทำลาย	100

- 4.5 เงินลงทุนในบริษัทย่อย ในงบการเงินเฉพาะกิจการบันทึกบัญชีตามวิธีราคาทุนสุทธิด้วยค่าเผื่อ การด้อยค่าสะสมและจะบันทึกบัญชีการเปลี่ยนแปลงมูลค่าเงินลงทุนในงบกำไรขาดทุนเมื่อจำหน่าย เงินลงทุนหรือเงินลงทุนเกิดการด้อยค่า

- 4.6 เงินลงทุนในตราสารทุนในความต้องการของตลาด ซึ่งบันทึกเป็นหลักทรัพย์เพื่อขาย เป็นเงินลงทุน ที่ไม่ระบุช่วงเวลาที่ถือไว้ซึ่งอาจขายเมื่อต้องการเสริมสภาพคล่องและแสดงรวมอยู่ในสินทรัพย์ ไม่หมุนเวียน เว้นแต่ผู้บริหารจะแสดงเจตจำนงเพื่อถือหลักทรัพย์ไว้น้อยกว่า 12 เดือนนับจากวันที่ ในงบดุลหรือเว้นแต่ผู้บริหารต้องการขายเพื่อเพิ่มเงินทุนในการประกอบกิจการซึ่งจะจัดประเภทเป็น สินทรัพย์หมุนเวียน ฝ่ายบริหารกำหนดการจัดประเภทที่เหมาะสมสำหรับเงินลงทุน ณ เวลาที่ลงทุน และทบทวนการจัดประเภทเป็นปกติอย่างสม่ำเสมอ โดยเงินลงทุนนี้แสดงด้วยมูลค่ายุติธรรม ซึ่งคำนวณ จากราคาเสนอซื้อครั้งสุดท้าย ณ วันสิ้นงวดบัญชี และรับรู้การเปลี่ยนแปลงมูลค่าเป็นรายการแยก ต่างหากในส่วนของผู้ถือหุ้น โดยจะรับรู้ในงบกำไรขาดทุนเมื่อมีการจำหน่ายเงินลงทุนหรือเงินลงทุน เกิดการด้อยค่า

4.7 ที่ดิน อาคารและอุปกรณ์ บันทึกบัญชีตามราคาทุนและแสดงรายการสุทธิด้วยค่าเสื่อมราคาสะสม ซึ่งค่าเสื่อมราคาคำนวณ โดยวิธีเส้นตรง (Straight Line) ตามอายุการใช้งานโดยประมาณดังนี้

- อาคาร	20 ปี
- เครื่องจักรและอุปกรณ์	5-10 ปี
- คอมพิวเตอร์	3-5 ปี
- เครื่องตกแต่งและเครื่องใช้สำนักงาน	5 ปี
- ยานพาหนะ	5 ปี
- ส่วนปรับปรุงสิทธิการเช่า	5 ปี

บริษัทฯ และบริษัทย่อยไม่มีการคิดค่าเสื่อมราคาสำหรับที่ดินและงานระหว่างก่อสร้าง

ดอกเบี้ยจ่ายที่เกิดจากเงินที่กู้ยืมมาโดยเฉพาะเพื่อใช้ในโครงการงานระหว่างก่อสร้างได้นำไปรวมเป็นราคาทุนของงานระหว่างก่อสร้างดังกล่าวจนกว่าจะอยู่ในสภาพพร้อมที่จะใช้ได้ตามประสงค์

4.8 การเช่าซึ่งบริษัทฯ และบริษัทย่อยได้รับส่วนใหญ่ของความเสียหายและผลตอบแทนจากการครอบครองทรัพย์สินที่เช่านั้นๆ ให้จัดประเภทเป็นสัญญาเช่าการเงิน ยานพาหนะที่ได้มาโดยทำสัญญาเช่าการเงินบันทึกเป็นสินทรัพย์ด้วยมูลค่ายุติธรรมหรือมูลค่าปัจจุบันของจำนวนเงินขั้นต่ำที่ต้องจ่ายตามสัญญาเช่าแล้วแต่จำนวนใดจะต่ำกว่า หักด้วยค่าเสื่อมราคาสะสมและขาดทุนจากการด้อยค่า ค่าเช่าที่ชำระจะแยกเป็นส่วนที่เป็นค่าใช้จ่ายทางการเงิน และส่วนที่จะหักจากหนี้ตามสัญญา เพื่อให้อัตราดอกเบี้ยแต่ละงวดเป็นอัตราคงที่สำหรับยอดคงเหลือของหนี้สิน ค่าใช้จ่ายทางการเงินจะบันทึกโดยตรงในงบกำไรขาดทุน

4.9 สินทรัพย์ไม่มีตัวตนและค่าตัดจำหน่าย

สินทรัพย์ไม่มีตัวตนแสดงมูลค่าตามราคาทุนหักค่าตัดจำหน่ายสะสมและค่าเผื่อการด้อยค่าสะสม (ถ้ามี) ของสินทรัพย์นั้น

บริษัทฯ คิดค่าตัดจำหน่ายของสินทรัพย์ไม่มีตัวตนที่มีอายุการให้ประโยชน์ทราบได้แน่นอนอย่างมีระบบตลอดอายุการให้ประโยชน์ของสินทรัพย์นั้น และจะมีการประเมินการด้อยค่าของสินทรัพย์เมื่อมีข้อบ่งชี้ที่ทำให้สินทรัพย์อาจเกิดการด้อยค่าได้ บริษัทฯ จะทบทวนระยะเวลาการตัดจำหน่ายและวิธีการตัดจำหน่ายของสินทรัพย์ไม่มีตัวตนที่มีอายุการให้ประโยชน์ทราบได้แน่นอนทุกสิ้นปีเป็นอย่างน้อย ค่าตัดจำหน่ายรับรู้เป็นค่าใช้จ่ายในงบกำไรขาดทุน

สินทรัพย์ไม่มีตัวตนที่มีอายุการให้ประโยชน์จำกัด มีอายุการให้ประโยชน์ ดังนี้

โปรแกรมคอมพิวเตอร์	3 ปี
--------------------	------

4.10 การด้อยค่าของสินทรัพย์ โดยทุกวันที่ในงบดุล บริษัทฯ และบริษัทย่อยจะทำการประเมินว่ามีข้อบ่งชี้ซึ่งแสดงว่าสินทรัพย์ด้อยค่าลงหรือไม่ หากมีข้อบ่งชี้ของการด้อยค่า บริษัทฯ และบริษัทย่อยจะทำการประมาณมูลค่าที่คาดว่าจะได้รับคืนของสินทรัพย์และหากพบว่าราคาตามบัญชีของสินทรัพย์นั้นมีมูลค่าสูงกว่ามูลค่าที่คาดว่าจะได้รับคืน บริษัทฯ และบริษัทย่อยจะลดมูลค่าของสินทรัพย์ลงให้เท่ากับมูลค่าที่คาดว่าจะได้รับคืน และรับรู้ผลขาดทุนจากการด้อยค่าของสินทรัพย์ในงบกำไรขาดทุน (มูลค่าที่คาดว่าจะได้รับคืนของสินทรัพย์หมายถึงราคาขายสุทธิหรือมูลค่าจากการใช้ของสินทรัพย์นั้นแล้วแต่จำนวนใดจะสูงกว่า)

4.11 เจ้าหนี้การค้าและเจ้าหนี้อื่น แสดงในราคาทุน

4.12 ประมาณการหนี้สิน บริษัทฯ และบริษัทย่อยจะบันทึกประมาณการหนี้สินเมื่อมีความเป็นไปได้ก่อนข้างแน่นของการเกิดภาระผูกพัน ในปัจจุบันตามกฎหมายหรือจากการอนุมานอันเป็นผลสืบเนื่องมาจากเหตุการณ์ในอดีต ภาระผูกพันดังกล่าวคาดว่าจะส่งผลให้สูญเสียทรัพยากรที่มีประโยชน์เชิงเศรษฐกิจเพื่อจ่ายชำระภาระผูกพันและจำนวนที่ต้องจ่ายสามารถประมาณการได้อย่างน่าเชื่อถือ หากคาดว่าจะได้รับคืนรายจ่ายที่จ่ายชำระไปตามประมาณการหนี้สินทั้งหมดหรือบางส่วนอย่างแน่นอน บริษัทฯ และบริษัทย่อยจะรับรู้รายจ่ายที่ได้รับคืนเป็นสินทรัพย์แยกต่างหาก แต่ต้องไม่เกินจำนวนประมาณการหนี้สินที่เกี่ยวข้อง และแสดงค่าใช้จ่ายที่เกี่ยวข้องกับประมาณการหนี้สินในงบกำไรขาดทุน โดยแสดงสุทธิจากจำนวนรายจ่ายที่จะได้รับคืนที่รับรู้ไว้

4.13 หุ้นสามัญซื้อคืน แสดงมูลค่าในงบดุลด้วยราคาทุนเป็นรายการหักจากส่วนของผู้ถือหุ้นทั้งหมด หากราคาขายของหุ้นสามัญซื้อคืนสูงกว่าราคาซื้อของหุ้นสามัญซื้อคืน บริษัทฯ จะรับรู้ผลต่างเข้าบัญชีส่วนเกินทุนหุ้นสามัญซื้อคืนและหากราคาขายของหุ้นสามัญซื้อคืนต่ำกว่าราคาซื้อของหุ้นสามัญซื้อคืน บริษัทฯ จะนำผลต่างหักจากส่วนเกินทุนหุ้นสามัญซื้อคืนให้หมดไปก่อน แล้วจึงนำผลต่างที่เหลืออยู่ไปหักจากบัญชีกำไรสะสม

4.14 รายได้ที่รับรู้ไม่รวมภาษีมูลค่าเพิ่มหรือภาษีขายอื่นๆ และแสดงสุทธิจากส่วนลดการค้า

- การขายสินค้าและให้บริการ

รายได้รับรู้ในงบกำไรขาดทุนเมื่อได้โอนความเสี่ยงและผลตอบแทนของความเป็นเจ้าของสินค้าที่มีนัยสำคัญไปให้กับผู้ซื้อแล้ว และจะไม่รับรู้รายได้ถ้าฝ่ายบริหารยังมีการควบคุมหรือบริหารสินค้าที่ขายไปแล้วนั้นหรือมีความไม่แน่นอนที่มีนัยสำคัญในการได้รับประโยชน์เชิงเศรษฐกิจจากการขายสินค้าหรือให้บริการนั้น ไม่อาจวัดมูลค่าของจำนวนรายได้และต้นทุนที่เกิดขึ้นได้อย่างน่าเชื่อถือ หรือมีความเป็นไปได้ก่อนข้างแน่นอนที่จะต้องรับคืนสินค้า รายได้จากการให้บริการรับรู้เมื่อมีการให้บริการ

- ดอกเบี้ยรับและเงินปันผลรับ

ดอกเบี้ยรับบันทึกในงบกำไรขาดทุนตามเกณฑ์คงค้าง เงินปันผลรับบันทึกในงบกำไรขาดทุนในวันที่ยกจ่าย มีสิทธิได้รับเงินปันผล

4.15 รายงานภายใต้สัญญาเช่าดำเนินงานบันทึกในงบกำไรขาดทุน โดยวิธีเส้นตรงตลอดอายุสัญญาเช่าประโยชน์ที่ได้รับตามสัญญาเช่าจะรับรู้ในงบกำไรขาดทุนเป็นส่วนหนึ่งของค่าเช่าทั้งสิ้นตามสัญญาเช่าที่อาจเกิดขึ้นจะบันทึกในงบกำไรขาดทุนในรอบบัญชีที่มีรายการดังกล่าว

4.16 ผลประโยชน์ของพนักงาน

บริษัทฯ และบริษัทย่อยจัดให้มีกองทุนสำรองเลี้ยงชีพซึ่งเป็นลักษณะของแผนการจ่ายสมทบตามที่ได้กำหนดการจ่ายสมทบไว้แล้ว สิทธิประโยชน์ของกองทุนสำรองเลี้ยงชีพได้แยกออกไปจากสินทรัพย์ของบริษัทฯ และบริษัทย่อยและได้รับการบริหาร โดยผู้จัดการกองทุนภายนอก กองทุนสำรองเลี้ยงชีพดังกล่าวได้รับเงินสะสมเข้ากองทุนจากพนักงานและเงินสมทบจากบริษัทฯ และบริษัทย่อย เงินจ่ายสมทบกองทุนสำรองเลี้ยงชีพบันทึกเป็นค่าใช้จ่ายในงบกำไรขาดทุนสำหรับรอบระยะเวลาบัญชีที่เกิดรายการนั้น อย่างไรก็ตามบริษัทฯ และบริษัทย่อยมิได้ตั้งหนี้สินสำหรับผลประโยชน์พนักงานตามกฎหมายแรงงานไทย

4.17 ต้นทุนทางการเงิน ได้แก่ ดอกเบี้ยจ่ายและค่าใช้จ่ายในทำนองเดียวกันบันทึกในงบกำไรขาดทุนในงวดที่ค่าใช้จ่ายดังกล่าวเกิดขึ้น ดอกเบี้ยซึ่งเป็นส่วนหนึ่งของค่างวดตามสัญญาเช่าการเงินบันทึกในงบกำไรขาดทุนโดยใช้วิธีอัตราดอกเบี้ยที่แท้จริง

4.18 ภาษีเงินได้จากกำไรสำหรับปี ได้แก่ ภาษีที่คาดว่าจะจ่ายชำระโดยคำนวณจากกำไรประจำปีที่ต้องเสียภาษี โดยใช้อัตราภาษีที่ประกาศใช้ ณ วันที่ในรายงาน ตลอดจนการปรับปรุงทางภาษีที่เกี่ยวข้องรายการในปีก่อนๆ

4.19 กำไรต่อหุ้น คำนวณ โดยการหารกำไรสุทธิ ด้วยจำนวนหุ้นสามัญเฉลี่ยถ่วงน้ำหนักที่ออกซึ่งถือโดยบุคคลภายนอก และได้รับชำระแล้วระหว่างปี โดยสุทธิจากหุ้นสามัญซื้อคืนที่ถือโดยบริษัทฯ

4.20 รายการที่เป็นเงินตราต่างประเทศ แปลงค่าเป็นเงินบาทตามอัตราแลกเปลี่ยน ณ วันที่เกิดรายการ ยกเว้นรายการที่เกี่ยวข้องกับการซื้อสินค้าและบริการจากต่างประเทศได้แปลงค่าเป็นเงินบาท โดยใช้อัตราแลกเปลี่ยนที่กำหนดขึ้น โดยบริษัทฯ ซึ่งใกล้เคียงกับอัตราแลกเปลี่ยน ณ วันที่เกิดรายการ ยอดคงเหลือของสินทรัพย์ และหนี้สินที่เป็นเงินตราต่างประเทศ ณ วันสิ้นปี แปลงค่าเป็นเงินบาทตามอัตราแลกเปลี่ยนของธนาคารแห่งประเทศไทย ณ วันนั้น ผลกำไรหรือขาดทุนจากอัตราแลกเปลี่ยนบันทึกเป็นรายได้หรือค่าใช้จ่ายในงบกำไรขาดทุน

4.21 รายการกับบุคคลหรือกิจการที่เกี่ยวข้องกัน

บุคคลหรือกิจการที่เกี่ยวข้องกันกับบริษัทฯ และบริษัทย่อย หมายถึง บุคคลหรือกิจการที่มีอำนาจควบคุมบริษัทฯ และบริษัทย่อย หรือถูกควบคุมโดยบริษัทฯ และบริษัทย่อยไม่ว่าจะเป็นโดยตรงหรือทางอ้อม หรืออยู่ภายใต้การควบคุมเดียวกันกับบริษัทฯ และบริษัทย่อย นอกจากนี้ บุคคลหรือกิจการที่เกี่ยวข้องกันยังหมายรวมถึงบริษัทร่วมและบุคคลซึ่งถือหุ้นที่มีสิทธิออกเสียงไม่ว่าโดยตรงหรือทางอ้อม และมีอิทธิพลอย่างเป็นทางการที่สำคัญกับบริษัทฯ และบริษัทย่อย ผู้บริหารที่สำคัญ กรรมการหรือพนักงานของบริษัทฯ และบริษัทย่อยที่มีอำนาจในการวางแผนและควบคุมการดำเนินงานของบริษัทฯ และบริษัทย่อย ตลอดจนทั้งสมาชิกในครอบครัวที่ใกล้ชิดกับบุคคลดังกล่าวซึ่งมีอำนาจชักจูงหรืออาจชักจูงให้ปฏิบัติตามบุคคลดังกล่าว และกิจการที่บุคคลดังกล่าวมีอำนาจควบคุมหรือมีอิทธิพลอย่างเป็นทางการที่สำคัญไม่ว่า โดยทางตรงหรือทางอ้อม

4.22 ข้อมูลจำแนกตามส่วนงาน

ส่วนงานทางธุรกิจเป็นส่วนธุรกิจธุรกิจนำเข้าและจำหน่ายอุปกรณ์คอมพิวเตอร์หรือให้บริการที่มีความเสี่ยงและผลตอบแทนซึ่งแตกต่างไปจากความเสี่ยงและผลตอบแทนของผลิตภัณฑ์หรือบริการที่ให้ของส่วนธุรกิจอื่น

ข้อมูลจำแนกตามส่วนงาน เปิดเผยแยกตามส่วนงานธุรกิจของบริษัทฯ และบริษัทย่อย

4.23 เครื่องมือทางการเงิน

สินทรัพย์ทางการเงินและหนี้สินทางการเงินที่ปรากฏในงบดุลประกอบด้วยเงินสดและรายการเทียบเท่าเงินสด ลูกหนี้และเจ้าหนี้การค้า ลูกหนี้และเจ้าหนี้อื่น เงินให้กู้ยืมและเงินกู้ยืม นโยบายการบัญชีที่สำคัญ และเกณฑ์การวัดมูลค่าของสินทรัพย์ทางการเงินและหนี้สินทางการเงินดังกล่าวได้เปิดเผยไว้ในนโยบายการบัญชีของรายการที่เกี่ยวข้องแล้ว

สัญญาซื้อขายเงินตราต่างประเทศล่วงหน้าเป็นการป้องกันความเสี่ยงที่เกิดจากความผันผวนของอัตราแลกเปลี่ยน โดยกำหนดอัตราแลกเปลี่ยนในอนาคตที่สินทรัพย์และหนี้สินที่เป็นเงินตราต่างประเทศจะได้รับหรือต้องจ่ายชำระ ถ้าไรหรือขาดทุนจากสัญญาซื้อขายเงินตราต่างประเทศล่วงหน้า จะบันทึกในงบกำไรขาดทุนเมื่อมีการจ่ายชำระ

5. รายการกับกิจการที่เกี่ยวข้องกัน

บริษัทฯ มีรายการบัญชีที่เกิดขึ้นกับบริษัทย่อย และบริษัทหรือบุคคลที่เกี่ยวข้องกัน โดยมีผู้ถือหุ้นกลุ่มเดียวกัน หรือมีกรรมการร่วมกัน ขอดคงเหลือและรายการระหว่างกันที่สำคัญระหว่างบริษัทฯ กับบริษัทย่อย และบริษัทหรือบุคคลที่เกี่ยวข้องกัน มีดังนี้

5.1 สินทรัพย์และหนี้สินระหว่างกัน

	(หน่วย : พันบาท)			
	งบการเงินรวม		งบการเงินเฉพาะกิจการ	
	ณ วันที่ 31 ธันวาคม	2552	2551	ณ วันที่ 31 ธันวาคม
	2552	2551	2552	2551
- ลูกหนี้การค้าและตัวเงินรับ				
บริษัท ที.เค.เอส.เทคโนโลยี จำกัด (มหาชน)	1,044	1,259	1,044	1,259
บริษัท พรซิ้ม โซลูชั่นส์ จำกัด	-	-	148	1
บริษัท ที.เค.เอส. สยามเพรส แมเนจเม้นท์ จำกัด	465	652	465	598
รวม	1,509	1,911	1,657	1,858
- ซื้อทรัพย์สิน				
Synnex Australia Pty.Ltd.	-	314	-	314
Synnex Technology International Corp.	113	-	113	-
รวม	113	314	113	314
- ขายทรัพย์สิน				
บริษัท พรซิ้ม โซลูชั่นส์ จำกัด	-	-	464	436
- เจ้าหนี้การค้า				
บริษัท ที.เค.เอส.เทคโนโลยี จำกัด (มหาชน)	9,128	7,189	9,128	7,189
- ตัวเงินจ่าย				
บริษัท ที.เค.เอส.เทคโนโลยี จำกัด (มหาชน)	6,293	7,740	6,293	7,740
บริษัท ที.เค.เอส. สยามเพรส แมเนจเม้นท์ จำกัด	842	977	842	977
รวม	7,135	8,717	7,135	8,717
รวมเจ้าหนี้การค้าและตัวเงินจ่าย	16,263	15,906	16,263	15,906
- เจ้าหนี้อื่น				
บริษัท ที.เค.เอส.เทคโนโลยี จำกัด (มหาชน)	-	850	-	838
บริษัท พรซิ้ม โซลูชั่นส์ จำกัด	-	-	1,189	1,039
Synnex Global Ltd.	5,984	5,994	5,984	5,993
บริษัท ที.เค.เอส. สยามเพรส แมเนจเม้นท์ จำกัด	2,079	2,366	1,875	2,313
รวม	8,063	9,210	9,048	10,183
- เงินกู้ยืมจากบริษัท พรซิ้ม โซลูชั่นส์ จำกัด				
ยอดคั่งงวด	-	-	13,000	13,000
เพิ่มระหว่างงวด	-	-	5,000	-
จ่ายคืนระหว่างงวด	-	-	-	-
ยอดปลายงวด	-	-	18,000	13,000

การซื้อขายสินทรัพย์ระหว่างกันของบริษัทฯ กับบริษัทย่อยและบริษัทที่เกี่ยวข้องกันเป็นไปตามราคาที่ตั้งกับบุคคลภายนอกซึ่งสูงกว่าราคาทุน

ณ วันที่ 31 ธันวาคม 2552 และ 2551 เงินกู้ยืมระหว่างบริษัทฯ กับบริษัทย่อย เป็นการกู้ยืมในรูปแบบตั๋วสัญญาใช้เงินจ่ายคืนเมื่อทวงถาม คิดดอกเบี้ยระหว่างกันในอัตราร้อยละ 2.50 และ 4.50 ต่อปีตามลำดับ

5.2 รายได้และค่าใช้จ่ายระหว่างกัน

	(หน่วย : พันบาท)			
	งบการเงินรวม		งบการเงินเฉพาะกิจการ	
	สำหรับปีสิ้นสุดวันที่ 31 ธันวาคม			
	2552	2551	2552	2551
- มูลค่าการขายสินค้าให้แก่				
บริษัท ที.เค.เอส.เทคโนโลยี จำกัด (มหาชน)	7,485	6,743	7,485	6,743
บริษัท พรیشัม โซลูชั่นส์ จำกัด	-	-	1,636	202
บริษัท ที.เค.เอส. สยามเพรส แมเนจเม้นท์ จำกัด	2,973	3,740	2,973	3,740
รวม	10,458	10,483	12,094	10,685
- มูลค่าการบริการให้แก่				
บริษัท ที.เค.เอส.เทคโนโลยี จำกัด (มหาชน)	109	630	96	599
บริษัท พรیشัม โซลูชั่นส์ จำกัด	-	-	1,808	1,800
บริษัท ที.เค.เอส. สยามเพรส แมเนจเม้นท์ จำกัด	552	814	3	3
รวม	661	1,444	1,907	2,402
- มูลค่าการซื้อสินค้าจาก				
บริษัท ที.เค.เอส.เทคโนโลยี จำกัด (มหาชน)	179,892	154,019	179,892	154,019
- มูลค่าบริการด้านเทคนิคและบริการและค่าใช้จ่ายอื่นชำระแก่				
บริษัท พรیشัม โซลูชั่นส์ จำกัด	-	-	15,899	14,404
บริษัท ที.เค.เอส. สยามเพรส แมเนจเม้นท์ จำกัด	18,902	12,424	18,352	12,424
Synnex Global Ltd.	5,886	7,672	5,886	7,672
Synnex Technology International Corp.	98	-	98	-
รวม	24,886	20,096	40,235	34,500
- มูลค่าดอกเบี้ยจ่ายชำระแก่				
บริษัท พรیشัม โซลูชั่นส์ จำกัด	-	-	484	587

- รายการซื้อและขายสินค้าระหว่างกันของบริษัท ซินเน็ค (ประเทศไทย) จำกัด (มหาชน) กับบริษัทย่อย และบริษัทที่เกี่ยวข้องกันเป็นไปตามราคาที่คิดกับบุคคลภายนอกซึ่งสูงกว่าราคาทุน
- รายการค่าบริการด้านเทคนิค และบริการอื่นเป็นไปตามสัญญาที่ตกลงร่วมกัน ดังนี้
 - 1) บริษัทฯ ได้ทำสัญญารับบริการบำรุงรักษาระบบซอฟต์แวร์ Global จาก Synnex Global Ltd. ในวันที่ 11 ธันวาคม 2550 เป็นต้นไป โดยจ่ายค่าตอบแทนเป็นรายเดือนและตามชั่วโมงการบริการตามอัตราที่กำหนดในสัญญา
 - 2) บริษัทฯ ทำสัญญารับบริการกับบริษัท พรินซ์ โชลูชั่น จำกัด ในลักษณะส่งเสริมการขายทางด้านเทคนิค (ทั้งก่อนและหลังการขาย) กับผลิตภัณฑ์ที่บริษัทฯ เป็นผู้จำหน่าย ซึ่งบริษัทฯ ต้องชำระค่าบริการเป็นรายเดือนซึ่งคำนวณจากร้อยละ 0.08 ของยอดขายโดยรวมของบริษัทฯ และรับบริการนอกสถานที่ ซึ่งในปี 2552 และ 2551 บริษัทฯ ชำระค่าบริการปีละประมาณ 2.32 ล้านบาท และ 2.77 ล้านบาท ตามลำดับ สัญญามีอายุ 1 ปี ตั้งแต่วันที่ 1 มกราคม ถึงวันที่ 31 ธันวาคม ของแต่ละปี
 - 3) บริษัทฯ ทำสัญญาให้บริการสถานที่พร้อมอุปกรณ์และสาธารณูปโภคกับบริษัท พรินซ์ โชลูชั่น จำกัด ซึ่งในปี 2552 และ 2551 บริษัทฯ รับชำระค่าบริการเดือนละ 150,000.00 บาท สัญญามีอายุ 1 ปี ตั้งแต่วันที่ 1 มกราคม ถึงวันที่ 31 ธันวาคม ของแต่ละปี
 - 4) บริษัทฯ ทำสัญญารับบริการบริหารคลังสินค้าและจัดส่งสินค้ากับบริษัท ที.เค.เอส. สยามเพรส แมเนจเม้นท์ จำกัด สัญญามีอายุ 3 ปี เริ่มตั้งแต่วันที่ 1 กันยายน 2551 โดยชำระค่าบริการเป็นรายเดือน ซึ่งในปี 2552 และ 2551 จำนวนในอัตราร้อยละ 2.00-3.00 และ 3.00 ของราคาขายตามลำดับ

5.3 ลักษณะความสัมพันธ์กับบริษัทที่เกี่ยวข้องกัน

ประกอบด้วย

รายชื่อบริษัท	ลักษณะความสัมพันธ์	เกี่ยวข้องโดย
บริษัท พรินซ์ โชลูชั่นส์ จำกัด	บริษัทย่อย	บริษัทฯ ถือหุ้นทางตรง
* บริษัท ที.เค.เอส.เทคโนโลยี จำกัด (มหาชน)	บริษัทที่เกี่ยวข้องกัน (2551 : บริษัทใหญ่)	ถือหุ้นบริษัทฯ ทางตรง
King's Eye Investments Ltd.	บริษัทที่เกี่ยวข้องกัน	ถือหุ้นบริษัทฯ ทางตรง
Synnex Technology International Corp.	บริษัทที่เกี่ยวข้องกัน	ถือหุ้นบริษัทฯ ทางอ้อมผ่าน King's Eye Investments Ltd.
Synnex Global Ltd.	บริษัทที่เกี่ยวข้องกัน	ถือหุ้นบริษัทฯ ทางอ้อมผ่าน King's Eye Investments Ltd.
บริษัท ที.เค.เอส. สยามเพรส แมเนจเม้นท์ จำกัด	บริษัทที่เกี่ยวข้องกัน	ผู้ถือหุ้นร่วมกัน
Synnex Australia Pty.Ltd.	บริษัทที่เกี่ยวข้องกัน	ผู้ถือหุ้นร่วมกัน

- * ในไตรมาส 3 ปี 2552 บริษัท ที.เค.เอส.เทคโนโลยี จำกัด (มหาชน) ได้เปลี่ยนแปลงโครงสร้างผู้บริหารที่สำคัญ ทำให้การบริหารงานระหว่างบริษัทฯ กับบริษัท ที.เค.เอส.เทคโนโลยี จำกัด (มหาชน) แยกจากกัน และเปลี่ยนสถานะจากบริษัทใหญ่เป็นบริษัทที่เกี่ยวข้องกัน

6. ลูกหนี้การค้าและตัวเงินรับ-สุทธิ

ลูกหนี้การค้าและตัวเงินรับแยกตามอายุหนี้ที่ค้างชำระได้ดังนี้

	(หน่วย : พันบาท)			
	งบการเงินรวม		งบการเงินเฉพาะกิจการ	
	ณ วันที่ 31 ธันวาคม 2552	2551	ณ วันที่ 31 ธันวาคม 2552	2551
ลูกหนี้การค้าและตัวเงินรับที่อยู่ในกำหนดชำระ	1,071,644	766,589	1,070,859	766,497
ลูกหนี้การค้าและตัวเงินรับแยกตามอายุหนี้ที่ค้างชำระดังนี้				
- ไม่เกิน 3 เดือน	559,649	442,703	559,208	442,513
- มากกว่า 3 เดือน ถึง 6 เดือน	64,704	3,149	64,704	3,136
- มากกว่า 6 เดือน ถึง 9 เดือน	10,192	152	10,192	152
- มากกว่า 9 เดือนขึ้นไป	120,556	117,635	120,556	117,636
รวม	1,826,745	1,330,228	1,825,519	1,329,934
หัก ค่าเผื่อหนี้สงสัยจะสูญ	(143,425)	(118,954)	(143,425)	(118,954)
สุทธิ	1,683,320	1,211,274	1,682,094	1,210,980
หนี้สูญและหนี้สงสัยจะสูญสำหรับปี	24,896	4,698	24,896	4,698

ฝ่ายบริหารของบริษัทฯ เชื่อว่าค่าเผื่อหนี้สงสัยจะสูญตามที่บันทึกไว้เพียงพอในสถานการณ์ปัจจุบันแล้ว

7. สินค้าคงเหลือ-สุทธิ

ประกอบด้วย

	(หน่วย : พันบาท)			
	งบการเงินรวม		งบการเงินเฉพาะกิจการ	
	ณ วันที่ 31 ธันวาคม 2552	2551	ณ วันที่ 31 ธันวาคม 2552	2551
สินค้าสำเร็จรูป	1,065,198	1,052,344	1,065,109	1,052,249
สินค้าระหว่างทาง	56,992	93,940	56,992	93,940
รวม	1,122,190	1,146,284	1,122,101	1,146,189
หัก ค่าเผื่อสินค้าเสื่อมสภาพและเคลื่อนไหวช้า	(40,191)	(38,926)	(40,116)	(38,851)
สุทธิ	1,081,999	1,107,358	1,081,985	1,107,338
ขาดทุนจากสินค้าเสื่อมสภาพและเคลื่อนไหวช้าสำหรับปี	1,265	20,395	1,265	20,320
ขาดทุนจากสินค้าเสียหายและทำลายสินค้าสำหรับปี	214	9,407	214	9,407

ต้นทุนของสินค้าคงเหลือที่บันทึกเป็นค่าใช้จ่ายได้รวมในบัญชีต้นทุนขายตามงบการเงินรวมสำหรับปีสิ้นสุดวันที่ 31 ธันวาคม 2552 และ 2551 มีจำนวน 12,673.00 ล้านบาท และ 10,815.82 ล้านบาท ตามลำดับ

8. ลูกหนี้และเงินให้กู้ยืมแก่พนักงาน

ประกอบด้วย

	(หน่วย : พันบาท)	
	งบการเงินรวม/งบการเงินเฉพาะกิจการ	
	ณ วันที่ 31 ธันวาคม	
	2552	2551
ยอดต้นงวด	1,400	2,129
เพิ่มขึ้นระหว่างปี	1,101	1,703
รับชำระระหว่างปี	(1,316)	(2,431)
ยอดปลายงวด	1,185	1,401

เงินให้กู้ยืมพนักงานเป็นเงินให้กู้ยืมตามระเบียบสวัสดิการของบริษัทฯ

9. เงินลงทุนในบริษัทย่อย

ประกอบด้วย

		(หน่วย : พันบาท)			
		งบการเงินเฉพาะกิจการ			
		ณ วันที่ 31 ธันวาคม 2552 และ 2551			
ชื่อบริษัท	ประเภทกิจการ	ทุนชำระแล้ว	สัดส่วนการลงทุน (ร้อยละ)	เงินลงทุน วิธีราคาทุน	เงินปันผล
บริษัท พรซิ็ม โซลูชั่นส์ จำกัด	การให้บริการอบรมและบำรุงรักษา ระบบคอมพิวเตอร์และขาย ส่วนประกอบคอมพิวเตอร์	8,000	99.99	8,000	-

10. เงินลงทุนระยะยาว-สุทธิ

ประกอบด้วย

		(หน่วย : พันบาท)						
		งบการเงินรวม/งบการเงินเฉพาะกิจการ						
		ณ วันที่ 31 ธันวาคม						
ชื่อบริษัท	ประเภทกิจการ	ทุนชำระแล้ว	สัดส่วนการลงทุน (ร้อยละ)		ณ วันที่ 31 ธันวาคม			
			2552	2551	2552	2551	เงินลงทุน	เงินปันผล
เงินลงทุนในตราสารทุนในความต้องการของตลาด								
บริษัท เอสไอเอส ดิสทริบิวชั่น(ประเทศไทย) จำกัด (มหาชน)	จำหน่าย	203,174	1.86	3.54	9,918	2,520	18,891	1,800
รวม การปรับมูลค่าเงินลงทุนตามมูลค่าที่แท้จริง	คอมพิวเตอร์				19,566	-	6,741	-
เงินลงทุนระยะยาว-สุทธิ					29,484	2,520	25,632	1,800

ในระหว่างปี 2552 บริษัทฯ ได้ขายเงินลงทุนในตราสารทุนในความต้องการของตลาดเป็นจำนวน 8.97 ล้านบาท โดยมีกำไรจากการขายเงินลงทุนเป็นจำนวน 8.17 ล้านบาท

11. ที่ดิน อาคาร และอุปกรณ์-สุทธิ

ประกอบด้วย

งบการเงินรวม

(หน่วย : พันบาท)

	ที่ดิน	อาคาร	เครื่องจักร และอุปกรณ์	คอมพิวเตอร์	เครื่องตกแต่งและ เครื่องใช้สำนักงาน	ยานพาหนะ	ส่วนปรับปรุง สิทธิการเช่า	งบระหว่างก่อสร้าง และสินทรัพย์ ระหว่างทาง	รวม
ราคาทุน :									
ณ วันที่ 1 มกราคม 2551	60,112	194,303	116,819	51,973	13,637	52,746	8,671	2,500	500,761
ซื้อเพิ่ม	-	72	2,647	9,192	2,676	8,561	994	7,861	32,003
โอนเข้า	-	2,204	787	6	25	1,650	2,303	-	6,975
จำหน่าย	-	-	(97)	(5,704)	(6)	(5,328)	(634)	-	(11,769)
โอนออก	-	-	-	-	(47)	-	(39)	(6,889)	(6,975)
ณ วันที่ 31 ธันวาคม 2551	60,112	196,579	120,156	55,467	16,285	57,629	11,295	3,472	520,995
และวันที่ 1 มกราคม 2552	60,112	196,579	120,156	55,467	16,285	57,629	11,295	3,472	520,995
ซื้อเพิ่ม	-	133	743	7,272	338	4,284	455	10,480	23,705
โอนเข้า	-	84	135	-	217	-	469	-	905
จำหน่าย	-	-	(27)	(2,583)	-	(4,703)	(337)	-	(7,650)
โอนออก	-	-	-	-	-	-	(217)	(688)	(905)
ณ วันที่ 31 ธันวาคม 2552	60,112	196,796	121,007	60,156	16,840	57,210	11,665	13,264	537,050
ค่าเสื่อมราคาสะสม :									
ณ วันที่ 1 มกราคม 2551	-	(33,543)	(38,356)	(39,073)	(6,571)	(40,191)	(4,474)	-	(162,208)
จำหน่าย	-	-	92	5,489	6	5,233	490	-	11,310
ค่าเสื่อมราคาสำหรับปี	-	(10,098)	(11,283)	(8,071)	(2,108)	(5,195)	(1,495)	-	(38,250)
ณ วันที่ 31 ธันวาคม 2551	-	(43,641)	(49,547)	(41,655)	(8,673)	(40,153)	(5,479)	-	(189,148)
และวันที่ 1 มกราคม 2552	-	(43,641)	(49,547)	(41,655)	(8,673)	(40,153)	(5,479)	-	(189,148)
โอนเข้า	-	-	-	-	(40)	-	-	-	(40)
จำหน่าย	-	-	27	2,481	-	4,068	70	-	6,646
โอนออก	-	-	-	-	-	-	40	-	40
ค่าเสื่อมราคาสำหรับปี	-	(10,484)	(11,155)	(9,100)	(2,281)	(4,551)	(1,779)	-	(39,350)
ณ วันที่ 31 ธันวาคม 2552	-	(54,125)	(60,675)	(48,274)	(10,994)	(40,636)	(7,148)	-	(221,852)
มูลค่าสุทธิตามบัญชี :									
ณ วันที่ 31 ธันวาคม 2551	60,112	152,938	70,609	13,812	7,612	17,476	5,816	3,472	331,847
ณ วันที่ 31 ธันวาคม 2552	60,112	142,671	60,332	11,882	5,846	16,574	4,517	13,264	315,198

งบการเงินเฉพาะกิจการ

(หน่วย: พันบาท)

	ที่ดิน	อาคาร	เครื่องจักร และอุปกรณ์	คอมพิวเตอร์	เครื่องตกแต่งและ เครื่องใช้สำนักงาน	ยานพาหนะ	ส่วนปรับปรุง สิทธิการเช่า	งานระหว่างก่อสร้าง และสินทรัพย์ ระหว่างทาง	รวม
ราคาทุน :									
ณ วันที่ 1 มกราคม 2551	60,112	194,303	113,990	51,557	13,631	52,746	8,671	2,500	497,510
ซื้อเพิ่ม	-	72	2,645	8,756	2,634	8,561	994	7,861	31,523
โอนเข้า	-	2,204	787	6	25	1,650	2,303	-	6,975
จำหน่าย	-	-	(97)	(5,704)	(6)	(5,328)	(634)	-	(11,769)
โอนออก	-	-	-	-	(47)	-	(39)	(6,889)	(6,975)
ณ วันที่ 31 ธันวาคม 2551									
และวันที่ 1 มกราคม 2552	60,112	196,579	117,325	54,615	16,237	57,629	11,295	3,472	517,264
ซื้อเพิ่ม	-	133	718	6,808	338	4,284	455	10,480	23,216
โอนเข้า	-	84	135	-	217	-	469	-	905
จำหน่าย	-	-	(27)	(2,583)	-	(4,703)	(337)	-	(7,650)
โอนออก	-	-	-	-	-	-	(217)	(688)	(905)
ณ วันที่ 31 ธันวาคม 2552	60,112	196,796	118,151	58,840	16,792	57,210	11,665	13,264	532,830
ค่าเสื่อมราคาสะสม :									
ณ วันที่ 1 มกราคม 2551	-	(33,544)	(35,531)	(39,032)	(6,570)	(40,191)	(4,474)	-	(159,342)
จำหน่าย	-	-	92	5,489	6	5,233	490	-	11,310
ค่าเสื่อมราคาสำหรับปี	-	(10,097)	(11,283)	(7,826)	(2,100)	(5,195)	(1,495)	-	(37,996)
ณ วันที่ 31 ธันวาคม 2551									
และวันที่ 1 มกราคม 2552	-	(43,641)	(46,722)	(41,369)	(8,664)	(40,153)	(5,479)	-	(186,028)
โอนเข้า	-	-	-	-	(40)	-	-	-	(40)
จำหน่าย	-	-	27	2,481	-	4,068	70	-	6,646
โอนออก	-	-	-	-	-	-	40	-	40
ค่าเสื่อมราคาสำหรับปี	-	(10,484)	(11,151)	(8,754)	(2,272)	(4,551)	(1,779)	-	(38,991)
ณ วันที่ 31 ธันวาคม 2552	-	(54,125)	(57,846)	(47,642)	(10,976)	(40,636)	(7,148)	-	(218,373)
มูลค่าสุทธิตามบัญชี :									
ณ วันที่ 31 ธันวาคม 2551	60,112	152,938	70,603	13,246	7,573	17,476	5,816	3,472	331,236
ณ วันที่ 31 ธันวาคม 2552	60,112	142,671	60,305	11,198	5,816	16,574	4,517	13,264	314,457

ณ วันที่ 31 ธันวาคม 2552 และ 2551 บริษัทฯ ได้จดจำนองที่ดินพร้อมสิ่งปลูกสร้าง ในราคาตามบัญชีสุทธิจำนวน 252.42 ล้านบาท และ 272.04 ล้านบาท ตามลำดับ เพื่อใช้เป็นหลักประกันวงเงินสินเชื่อที่ได้รับจากสถาบันการเงิน ตามหมายเหตุประกอบงบการเงินข้อที่ 14.2 16 และ 28.1

งบการเงินรวมและงบการเงินเฉพาะกิจการ ณ วันที่ 31 ธันวาคม 2552 และ 2551 ส่วนปรับปรุงอาคารเช่า ในราคาตามบัญชีสุทธิ จำนวน 4.52 ล้านบาท และ 5.82 ล้านบาท ตามลำดับ เมื่อสิ้นสุดสัญญาเช่าแล้ว สินทรัพย์ดังกล่าวตกเป็นของผู้ให้เช่า ตามหมายเหตุประกอบงบการเงินข้อที่ 28.2

ณ วันที่ 31 ธันวาคม 2552 และ 2551 บริษัทฯ มียานพาหนะภายใต้สัญญาเช่าการเงิน ตาม
 หมายเหตุประกอบงบการเงินข้อที่ 15 ในราคาตามบัญชีสุทธิ จำนวน 7.50 ล้านบาท และ 6.24 ล้านบาท
 ตามลำดับ

ณ วันที่ 31 ธันวาคม 2552 และ 2551 เครื่องจักรและอุปกรณ์ เครื่องตกแต่งและเครื่องใช้
 สำนักงานและยานพาหนะซึ่งมีราคาทุนในงบการเงินรวมจำนวน 102.58 ล้านบาท และ 92.70 ล้านบาท
 ตามลำดับ และในงบการเงินเฉพาะกิจการ จำนวน 99.76 ล้านบาท และ 89.87 ล้านบาท ตามลำดับ ได้ตัด
 ค่าเสื่อมราคาหมดแล้วแต่ยังคงใช้งานอยู่

12. โปรแกรมคอมพิวเตอร์-สุทธิ

การเปลี่ยนแปลงสำหรับปี มีดังนี้

	1 มกราคม 2551			31 ธันวาคม 2551			(หน่วย : พันบาท)
	ยอดคงเหลือ ณ วันที่	เพิ่มขึ้น	โอนเข้า (ออก)	ยอดคงเหลือ ณ วันที่	เพิ่มขึ้น	โอนเข้า (ออก)	ยอดคงเหลือ ณ วันที่
โปรแกรมคอมพิวเตอร์	799	1,762	(28)	2,533	41	(17)	2,557
งานระหว่างติดตั้ง	-	-	-	-	157	-	157
รวม	799	1,762	(28)	2,533	198	(17)	2,714
หัก ค่าตัดจำหน่ายสะสม	238	666	(8)	896	776	(11)	1,661
โปรแกรมคอมพิวเตอร์-สุทธิ	561			1,637			1,053
ค่าตัดจำหน่ายที่อยู่ในงบกำไรขาดทุนสำหรับปี							
สิ้นสุดวันที่ 31 ธันวาคม 2551							666
สิ้นสุดวันที่ 31 ธันวาคม 2552							776

13. เงินฝากธนาคารที่ใช้เป็นหลักประกัน

ณ วันที่ 31 ธันวาคม 2552 และ 2551 บริษัทฯ นำเงินฝากธนาคารทั้งจำนวนค้ำประกันวงเงิน
 สินเชื่อที่ได้รับจากสถาบันการเงิน ตามหมายเหตุประกอบงบการเงินข้อที่ 14.1 14.2 และ 28.1

14. เงินเบิกเกินบัญชีและเงินกู้ยืมระยะสั้นจากสถาบันการเงิน

ประกอบด้วย

	(หน่วย : พันบาท)	
	<u>งบการเงินรวม/งบการเงินเฉพาะกิจการ</u>	
	<u>ณ วันที่ 31 ธันวาคม</u>	
	2552	2551
เงินเบิกเกินบัญชี	7,233	-
เจ้าหนี้ทรัสต์รีซีท	13,886	8,901
ตัวสัญญาใช้เงิน	985,000	1,155,000
รวม	<u>1,006,119</u>	<u>1,163,901</u>

14.1 เจ้าหนี้ทรัสต์รีซีททั้งจำนวนมีอัตราดอกเบี้ยร้อยละ LIBOR+2 ซึ่งค้ำประกัน โดยเงินฝากธนาคารตามหมายเหตุประกอบงบการเงินข้อที่ 13

14.2 เงินกู้ยืมจากธนาคารในรูปแบบตัวสัญญาใช้เงิน มีอายุ 1-3 เดือน อัตราดอกเบี้ยร้อยละ MMR ต่อปี ส่วนใหญ่ค้ำประกัน โดยเงินฝากธนาคาร ที่ดินพร้อมสิ่งปลูกสร้าง และเครื่องจักรของบริษัทฯ รวมทั้งโอนสิทธิประกันภัยของหลักทรัพย์ค้ำประกันและสินค้าบางส่วนแก่ผู้ให้กู้ รวมวงเงินประกันภัย 720.00 ล้านบาท ณ วันที่ 31 ธันวาคม 2552 และ 2551 วงเงินกู้ยืมดังกล่าวคงเหลือ เป็นจำนวน 905.00 ล้านบาท และ 625.00 ล้านบาท ตามลำดับ

15. หนี้สินตามสัญญาเช่าการเงิน

ประกอบด้วย

	(หน่วย : พันบาท)	
	<u>งบการเงินรวม/งบการเงินเฉพาะกิจการ</u>	
	<u>ณ วันที่ 31 ธันวาคม</u>	
	2552	2551
หนี้สินตามสัญญาเช่าการเงิน		
- ครบกำหนดไม่เกิน 1 ปี	1,277	845
- ครบกำหนด 1-5 ปี	3,345	2,607
รวมหนี้สินตามสัญญาเช่าการเงิน	<u>4,622</u>	<u>3,452</u>
หัก ดอกเบี้ยจ่ายในอนาคตตามสัญญาเช่าการเงิน	(482)	(572)
มูลค่าปัจจุบันของหนี้สินตามสัญญาเช่าการเงิน	4,140	2,880
หัก ส่วนของหนี้สินตามสัญญาเช่าการเงินที่ถึงกำหนดชำระในหนึ่งปี	(1,046)	(611)
สุทธิ	<u>3,094</u>	<u>2,269</u>

ณ วันที่ 31 ธันวาคม 2552 และ 2551 บริษัทฯ ได้ทำสัญญาเช่าการเงินในการซื้อยานพาหนะกับบริษัทแห่งหนึ่ง จำนวน 2 ฉบับ และ 1 ฉบับ ตามลำดับ ชำระค่าเช่าปีละ 1.28 ล้านบาท และ 0.85 ล้านบาท ตามลำดับ โดยมีระยะเวลาตามสัญญาเช่า 60 เดือน ซึ่งเมื่อชำระหนี้สิ้นตามสัญญาครบถ้วนแล้ว กรรมสิทธิ์ของยานพาหนะดังกล่าวจะตกเป็นของบริษัทฯ ทั้งนี้

16. เงินกู้ยืมระยะยาวจากสถาบันการเงิน

ประกอบด้วย

	(หน่วย : ล้านบาท)	
	<u>งบการเงินรวม/งบการเงินเฉพาะกิจการ</u>	
	<u>ณ วันที่ 31 ธันวาคม</u>	
	<u>2552</u>	<u>2551</u>
เงินกู้ยืมระยะยาวจากสถาบันการเงิน	82,700	117,740
<u>หัก</u> เงินกู้ยืมระยะยาวที่ถึงกำหนดชำระในปี	(35,040)	(35,040)
<u>สุทธิ</u>	<u>47,660</u>	<u>82,700</u>

การเปลี่ยนแปลงของเงินกู้ยืมระยะยาว มีดังต่อไปนี้

	(หน่วย : ล้านบาท)	
	<u>งบการเงินรวม/งบการเงินเฉพาะกิจการ</u>	
	<u>สำหรับปีสิ้นสุดวันที่ 31 ธันวาคม</u>	
	<u>2552</u>	<u>2551</u>
ราคาตามบัญชีต้นงวด	117,740	131,780
กู้เพิ่มระหว่างงวด	-	21,000
จ่ายชำระระหว่างงวด	(35,040)	(35,040)
ราคาตามบัญชีปลายงวด	<u>82,700</u>	<u>117,740</u>

เงินกู้ยืมจากสถาบันการเงินเป็นเงินกู้วงเงิน 210.00 ล้านบาท กำหนดชำระคืนภายใน 6 ปี นับจากวันเบิกเงินกู้งวดแรก (วันที่ 15 กันยายน 2549) แบ่งเป็นงวดเดือน โดยงวดที่ 1-71 งวดละ 2.92 ล้านบาท และงวดสุดท้ายให้ชำระส่วนที่เหลือทั้งหมด ชำระดอกเบี้ยทุกเดือนในอัตราดอกเบี้ยร้อยละ MLR-1 ต่อปี ค่าประกัน โดยจดจำนองที่ดินพร้อมสิ่งปลูกสร้าง และเครื่องจักรของบริษัทฯ รวมทั้งโอนสิทธิประกันภัยของหลักทรัพย์ค้ำประกันและสินค้าบางส่วนแก่ผู้ให้กู้ รวมวงเงินประกันภัย 720.00 ล้านบาท นอกจากนี้ ยังมีข้อปฏิบัติอื่นที่สำคัญตามสัญญา ดังนี้

- บริษัทฯ ต้องรักษาสัดส่วนหนี้สินต่อทุนไม่เกิน 2.50 ต่อ 1.00 เท่า จนกว่าจะชำระหนี้เสร็จสิ้น
- King's Eye Investment Ltd. และบริษัท ที.เค.เอส.เทค โน โลยี จำกัด (มหาชน) ต้องดำรงการเป็นผู้ถือหุ้นหลักไม่ต่ำกว่าบริษัทละ 30% ของทุนจดทะเบียน

17. ทุนเรือนหุ้น

ตามรายงานการประชุมวิสามัญผู้ถือหุ้น ครั้งที่ 1/2550 เมื่อวันที่ 6 พฤศจิกายน 2550 และ ครั้งที่ 2/2550 เมื่อวันที่ 29 พฤศจิกายน 2550 มีมติอนุมัติให้เพิ่มทุนจดทะเบียนจาก 500.00 ล้านบาท เป็น 705.00 ล้านบาท โดยการออกหุ้นสามัญใหม่ จำนวน 205 ล้านหุ้น มูลค่าหุ้นละ 1.00 บาท โดยบริษัทฯ ได้ดำเนินการจดทะเบียนกับกระทรวงพาณิชย์แล้ว เมื่อวันที่ 30 พฤศจิกายน 2550 ซึ่งมีรายละเอียดการจัดสรร ดังนี้

17.1 จำนวน 180 ล้านหุ้น เพื่อเสนอขายให้แก่ประชาชนและบุคคลทั่วไป

17.2 จำนวน 25 ล้านหุ้น เพื่อรองรับการใช้สิทธิของใบสำคัญแสดงสิทธิที่จะซื้อหุ้นสามัญของบริษัทฯ (ใบสำคัญแสดงสิทธิ) ที่ออกให้แก่กรรมการและพนักงานของบริษัทฯ

ในไตรมาส 2 ปี 2551 บริษัทฯ ได้จำหน่ายหุ้นสามัญเพิ่มทุนแก่ประชาชนทั่วไปในระหว่างวันที่ 4-6 มิถุนายน 2551 ในราคาหุ้นละ 2.90 บาท ซึ่งได้รับชำระทั้งจำนวนแล้ว ทำให้บริษัทฯ มีหุ้นที่ออกและชำระแล้วเป็นจำนวน 680.00 ล้านบาท และเกิดส่วนเกินมูลค่าหุ้น จำนวน 326.48 ล้านบาท (แสดงสุทธิจากค่าใช้จ่ายในการจัดจำหน่ายหุ้นสามัญ จำนวน 15.52 ล้านบาท) โดยบริษัทฯ ได้ดำเนินการจดทะเบียนการเพิ่มทุนชำระแล้วดังกล่าวต่อกระทรวงพาณิชย์ เมื่อวันที่ 24 มิถุนายน 2551

18. ส่วนเกินทุนและสำรอง

ส่วนเกินมูลค่าหุ้น

ตามบทบัญญัติแห่งพระราชบัญญัติบริษัทมหาชนจำกัด พ.ศ. 2535 มาตรา 51 ในกรณีที่บริษัทฯ เสนอขายหุ้นสูงกว่ามูลค่าหุ้นที่จดทะเบียนไว้ บริษัทฯ ต้องนำค่าหุ้นส่วนเกินนี้ตั้งเป็นทุนสำรอง (“ส่วนเกินมูลค่าหุ้น”) ส่วนเกินมูลค่าหุ้นนี้จะนำไปจ่ายเป็นเงินปันผลไม่ได้

สำรองตามกฎหมาย

ตามบทบัญญัติแห่งพระราชบัญญัติบริษัทมหาชนจำกัด พ.ศ. 2535 มาตรา 116 บริษัทฯ จะต้องจัดสรรทุนสำรอง (“สำรองตามกฎหมาย”) อย่างน้อยร้อยละ 5 ของกำไรสุทธิประจำปีหลังจากหักขาดทุนสะสมกมา (ถ้ามี) จนกว่าสำรองดังกล่าวมีจำนวนไม่น้อยกว่าร้อยละ 10 ของทุนจดทะเบียน เงินสำรองนี้จะนำไปจ่ายเป็นเงินปันผลไม่ได้

19. การจ่ายเงินปันผล

เงินปันผล	อนุมัติโดย	เงินปันผลจ่าย (หน่วย : พันบาท)	เงินปันผล จ่ายต่อหุ้น (บาท:หุ้น)	วันที่จ่ายเงินปันผล
ประกาศจ่ายจากผลกำไรสำหรับงวด หกเดือนสิ้นสุดวันที่ 30 มิถุนายน 2552	ที่ประชุมคณะกรรมการของบริษัทฯ ครั้งที่ 3/2552 เมื่อวันที่ 10 สิงหาคม 2552	53,520	0.08	9 กันยายน 2552
ประกาศจ่ายจากกำไรของปี 2551	ที่ประชุมคณะกรรมการของบริษัทฯ ครั้งที่ 1/2552 เมื่อวันที่ 16 กุมภาพันธ์ 2552 และที่ประชุมสามัญผู้ถือหุ้นประจำปี 2552 เมื่อวันที่ 27 เมษายน 2552	80,596	0.12	24 เมษายน 2552
รวมเงินปันผลจ่ายสำหรับปีสิ้นสุดวันที่ 31 ธันวาคม 2552		134,116		
ประกาศจ่ายจากกำไรของไตรมาส 1 ปี 2551 และกำไรสะสมยกมา	ที่ประชุมคณะกรรมการของบริษัทฯ ครั้งที่ 2/2551 เมื่อวันที่ 5 พฤษภาคม 2551	200,000	0.40	23 พฤษภาคม 2551
ประกาศจ่ายจากกำไรของปี 2550	ที่ประชุมสามัญผู้ถือหุ้นประจำปี ครั้งที่ 1/2551 เมื่อวันที่ 12 มีนาคม 2551	130,000	0.26	20 มีนาคม 2551
รวมเงินปันผลจ่ายสำหรับปีสิ้นสุดวันที่ 31 ธันวาคม 2551		330,000		

20. หุ้นสามัญซื้อคืน/สำรองหุ้นสามัญซื้อคืน

ตามมติที่ประชุมคณะกรรมการบริษัท ครั้งที่ 4/2551 เมื่อวันที่ 10 พฤศจิกายน 2551 มีมติให้ซื้อหุ้นคืนโดยมีวัตถุประสงค์เพื่อเป็นการบริหารทางการเงิน เนื่องจากบริษัทฯ มีสภาพคล่องส่วนเกิน ดังนั้นบริษัทฯ จึงได้มีโครงการซื้อหุ้นคืน จำนวน 60.38 ล้านหุ้น โดยวงเงินสูงสุดไม่เกิน 71.25 ล้านบาท กำหนดระยะเวลาในการซื้อหุ้นคืนตั้งแต่วันที่ 25 พฤศจิกายน 2551 ถึงวันที่ 24 พฤษภาคม 2552 ซึ่งหลักเกณฑ์ในการกำหนดราคาหุ้นสามัญที่จะซื้อคืนเป็นไปตามข้อตกลงของตลาดหลักทรัพย์แห่งประเทศไทย ทั้งนี้บริษัทฯ กำหนดนโยบายการจำหน่ายหุ้นสามัญซื้อคืนไว้ไม่เกิน 3 ปี นับจากภายหลังเดือนที่มีการซื้อหุ้นคืนเสร็จสิ้น

หุ้นสามัญซื้อคืน ประกอบด้วยรายละเอียด ดังนี้

	ณ วันที่ 31 ธันวาคม	
	2552	2551
มูลค่าหุ้นสามัญซื้อคืน (พันบาท)	12,179	6,882
จำนวนหุ้นสามัญซื้อคืน (พันหุ้น)	11,000	6,924
ราคาหุ้นสามัญเฉลี่ยหุ้นละ (บาท)	1.11	0.99
อัตราร้อยละของจำนวนหุ้นสามัญซื้อคืนต่อจำนวนหุ้นที่บริษัทฯ ออกและชำระแล้ว	1.62	1.02

ตามหนังสือสภาวิชาชีพบัญชี ที่ ส.สบบช. 016/2548 ลงวันที่ 4 กุมภาพันธ์ 2548 ได้กำหนดให้บริษัทที่มีการซื้อหุ้นคืนต้องมีกำไรสะสมไม่น้อยกว่ามูลค่าหุ้นซื้อคืนที่ยังคงเหลืออยู่ในบัญชี และกรณีที่นำกำไรสะสมไปจ่ายเงินปันผล กำไรสะสมหลังจากจ่ายเงินปันผลต้องมีจำนวนไม่น้อยกว่าหุ้นซื้อคืน เพื่อให้สอดคล้องกับบันทึกของสำนักงานคณะกรรมการกฤษฎีกาซึ่งพิจารณาประเด็นการซื้อหุ้นคืนเพื่อบริหารการเงินตามมาตรา 66/1 (2) แห่งพระราชบัญญัติบริษัทมหาชน จำกัด พ.ศ. 2535

ณ วันที่ 31 ธันวาคม 2552 และ 2551 บริษัทฯ จัดสรรกำไรสะสมเป็นสำรองหุ้นสามัญซื้อคืนเท่ากับจำนวนที่ได้จ่ายซื้อหุ้นสามัญคืนจนกว่าจะมีการจำหน่ายหุ้นที่ซื้อคืนจำนวน 12.18 ล้านบาท และ 6.88 ล้านบาท ตามลำดับ

21. ใบสำคัญแสดงสิทธิซื้อหุ้นสามัญ

ตามรายงานการประชุมวิสามัญผู้ถือหุ้น ครั้งที่ 1/2550 เมื่อวันที่ 6 พฤศจิกายน 2550 และ ครั้งที่ 2/2550 เมื่อวันที่ 29 พฤศจิกายน 2550 มีมติอนุมัติให้เสนอขายใบสำคัญแสดงสิทธิที่จะซื้อหุ้น ชนิดระบุชื่อ ผู้ถือและไม่สามารถโอนเปลี่ยนมือได้ ให้แก่กรรมการและพนักงานของบริษัทฯ จำนวน 25 ล้านหน่วย ราคาเสนอขายใบสำคัญแสดงสิทธิต่อหน่วย ศูนย์บาท มีอายุ 5 ปี นับแต่วันที่ออกและเสนอขายใบสำคัญแสดงสิทธิ โดยใบสำคัญแสดงสิทธิ 1 หน่วย มีสิทธิซื้อหุ้นสามัญของบริษัทฯ ได้ 1 หุ้น ในราคาใช้สิทธิเท่ากับ 2.18 บาทต่อหุ้น โดยวันที่ใช้สิทธิแปลงสภาพครั้งแรก คือวันที่ 30 มิถุนายน 2552 สิ้นสุดวันที่ 28 มิถุนายน 2556 ทั้งนี้ ผู้ถือใบสำคัญแสดงสิทธิสามารถใช้สิทธิซื้อหุ้นสามัญของบริษัทฯ ได้ในทุกวันทำการสุดท้ายของเดือนมิถุนายน และเดือนธันวาคม นับจากวันใช้สิทธิซื้อหุ้นสามัญครั้งแรกตามที่ระบุในใบสำคัญแสดงสิทธิจนครบกำหนดอายุใบสำคัญแสดงสิทธิ โดยยึดวันครบกำหนดอายุดังกล่าวเป็นวันสุดท้ายของการใช้สิทธิ ใบสำคัญแสดงสิทธิมีเงื่อนไขการใช้สิทธิ ดังนี้

ระยะเวลาการใช้สิทธิ	อัตรการใช้สิทธิแปลงสภาพ (ร้อยละของใบสำคัญแสดงสิทธิที่แต่ละคนได้รับจัดสรร)
ครั้งที่ 1	10.00
ครั้งที่ 2 และ 3	7.50
ครั้งที่ 4 และ 5	10.00
ครั้งที่ 6 และ 7	12.50
ครั้งที่ 8 และ 9	15.00

ใบสำคัญแสดงสิทธิที่ถือจากการใช้สิทธิหรือไม่ถูกใช้สิทธิในวันกำหนดใช้สิทธิใดๆ สามารถสะสมเพื่อนำไปใช้สิทธิได้ในวันกำหนดใช้สิทธิครั้งต่อไป ตลอดอายุของใบสำคัญแสดงสิทธิ

ณ วันที่ 31 ธันวาคม 2552 ยังไม่มีผู้มาใช้สิทธิซื้อหุ้นสามัญครั้งที่ 1 และ 2

22. การบริหารจัดการทุน

วัตถุประสงค์ของบริษัทฯ และบริษัทย่อยในการบริหารทางการเงินคือการดำรงไว้ซึ่งความสามารถในการดำเนินงานอย่างต่อเนื่อง การดำรงไว้ซึ่งโครงสร้างของทุนที่เหมาะสม และการรักษาอัตราส่วนการถือหุ้นไว้ไม่ให้เกินข้อกำหนดของสัญญากู้ยืม

ณ วันที่ 31 ธันวาคม 2552 งบการเงินรวมแสดงอัตราส่วนหนี้สินต่อทุนเป็น 1.55 : 1.00 (งบการเงินเฉพาะกิจการ : อัตราส่วนหนี้สินต่อทุนเป็น 1.58 : 1.00)

23. ค่าใช้จ่ายตามลักษณะ

(หน่วย : พันบาท)

	งบการเงินรวม		งบการเงินเฉพาะกิจการ	
	ณ วันที่ 31 ธันวาคม		ณ วันที่ 31 ธันวาคม	
	2552	2551	2552	2551
เงินเดือน ค่าแรงและผลประโยชน์อื่นของพนักงาน	215,763	202,357	207,514	194,028
ค่าเสื่อมราคาและตัดจำหน่าย	40,126	38,916	39,767	38,661
ค่าใช้จ่ายทางการตลาด	38,990	52,899	38,390	52,899
ค่าใช้จ่ายในการขนส่งและระวางสินค้า	78,652	101,717	78,644	101,689
ค่าเพื่อหนี้สงสัยจะสูญ	24,896	4,698	24,896	4,698
สำรองสินค้าเสื่อมสภาพและล่าสมัย	1,266	29,773	1,266	29,698
ซื้อสินค้า	12,646,989	10,968,035	12,645,386	10,968,035
การเปลี่ยนแปลงในสินค้าสำเร็จรูป	(12,854)	(204,010)	(12,860)	(204,031)
ค่าใช้จ่ายอื่น	181,451	192,023	192,858	202,365
รวม	13,215,279	11,386,408	13,215,861	11,388,042

24. ค่าตอบแทนกรรมการ

สำหรับปีสิ้นสุดวันที่ 31 ธันวาคม 2552 และ 2551 บริษัทฯ จ่ายค่าตอบแทนกรรมการ จำนวน 1.50 ล้านบาท และ 0.65 ล้านบาท ตามลำดับ ซึ่งเป็นผลประโยชน์ที่จ่ายให้แก่กรรมการของบริษัทฯ ตามมาตรา 90 ของพระราชบัญญัติบริษัทมหาชนจำกัด โดยไม่รวมเงินเดือนและผลประโยชน์ที่เกี่ยวข้องที่จ่ายให้กับกรรมการซึ่งเป็นผู้บริหารของบริษัทฯ

25. ภาษีเงินได้

สำหรับปีสิ้นสุดวันที่ 31 ธันวาคม 2552 บริษัทฯ ได้คำนวณภาษีเงินได้ตามส่วนของกำไรทางภาษีโดยใช้อัตราภาษีตามพระราชกฤษฎีกาออกตามความในประมวลรัษฎากรว่าด้วยการลดอัตราภาษีอากรฉบับที่ 475 พ.ศ. 2551 ลงวันที่ 29 กรกฎาคม 2551 ให้สิทธิทางภาษีแก่บริษัทจดทะเบียนในตลาดหลักทรัพย์แห่งประเทศไทยโดยลดอัตราภาษีเงินได้จากอัตราร้อยละ 30 เป็นร้อยละ 25 สำหรับกำไรสุทธิทางภาษีเฉพาะส่วนที่ไม่เกิน 300 ล้านบาท เป็นเวลาสามรอบระยะเวลาบัญชีต่อเนื่องกันนับแต่รอบระยะเวลาบัญชีแรกที่เริ่มในหรือหลังวันที่พระราชกฤษฎีกานี้ใช้บังคับ และสำหรับปีสิ้นสุดวันที่ 31 ธันวาคม 2551 บริษัทฯ ได้คำนวณภาษีเงินได้ตามส่วนของกำไรทางภาษีในอัตราร้อยละ 30

บริษัทย่อได้คำนวณภาษีเงินได้ตามส่วนของกำไรทางภาษีสำหรับปีสิ้นสุดวันที่ 31 ธันวาคม 2552 และ 2551 ในอัตราร้อยละ 30

จำนวนภาษีเงินได้ในงบกำไรขาดทุนรวมและงบกำไรขาดทุนเฉพาะกิจการต่างจากจำนวนภาษีเงินได้ที่คำนวณโดยการใช้อัตราภาษีเงินได้คูณกับยอดกำไรสุทธิตามบัญชีสำหรับปี เนื่องจากความแตกต่างระหว่างการรับรู้ค่าใช้จ่ายทางบัญชีกับค่าใช้จ่ายทางภาษี บางรายการ โดยเฉพาะอย่างยิ่งในเรื่องเกี่ยวกับหนี้สงสัยจะสูญและค่าใช้จ่ายที่ไม่ถือเป็นรายจ่ายทางภาษีซึ่งรับรู้ในงบกำไรขาดทุน

26. กำไรต่อหุ้นขั้นพื้นฐานและกำไรต่อหุ้นปรับลด

การคำนวณกำไรต่อหุ้นขั้นพื้นฐานแสดงได้ดังนี้

		งบการเงินรวม					
		สำหรับปีสิ้นสุดวันที่ 31 ธันวาคม					
		จำนวนหุ้นสามัญเฉลี่ย					
		กำไรสุทธิ		ถ่วงน้ำหนัก		กำไรต่อหุ้น	
		2552	2551	2552	2551	2552	2551
		พันบาท	พันบาท	พันหุ้น	พันหุ้น	บาท	บาท
กำไรสุทธิส่วนที่เป็นของผู้ถือหุ้นบริษัท		202,767	122,982	680,000	598,630		
หัก หุ้นสามัญซื้อคืน		-	-	(10,033)	(326)		
กำไรต่อหุ้นที่เป็นของผู้ถือหุ้นภายนอก		202,767	122,982	669,967	598,304	0.30	0.21

		งบการเงินเฉพาะกิจการ					
		สำหรับปีสิ้นสุดวันที่ 31 ธันวาคม					
		จำนวนหุ้นสามัญเฉลี่ย					
		กำไรสุทธิ		ถ่วงน้ำหนัก		กำไรต่อหุ้น	
		2552	2551	2552	2551	2552	2551
		พันบาท	พันบาท	พันหุ้น	พันหุ้น	บาท	บาท
กำไรสุทธิส่วนที่เป็นของผู้ถือหุ้นบริษัท		200,399	120,824	680,000	598,630		
หัก หุ้นสามัญซื้อคืน		-	-	(10,033)	(326)		
กำไรต่อหุ้นที่เป็นของผู้ถือหุ้นภายนอก		200,399	120,824	669,967	598,304	0.30	0.20

ส่วนกำไรต่อหุ้นปรับลดจำนวน โดยการหารกำไรสุทธิสำหรับงวดที่เป็นของผู้ถือหุ้นสามัญด้วยจำนวนหุ้นสามัญถัวเฉลี่ยถ่วงน้ำหนักที่ออกและชำระแล้วที่เป็นของผู้ถือหุ้นภายนอกปรับปรุงด้วยจำนวนหุ้นสามัญเทียบเท่าปรับลด ซึ่งคำนวณ โดยใช้จำนวนถัวเฉลี่ยถ่วงน้ำหนักของหุ้นสามัญที่บริษัทฯ ต้องออกเพื่อแปลงหุ้นสามัญเทียบเท่าปรับลดทั้งสิ้นให้เป็นหุ้นสามัญ โดยสมมติว่าบริษัทฯ จะนำเงินที่ได้รับจากการใช้สิทธิไปซื้อหุ้นสามัญจากบุคคลภายนอกคืนมาด้วยมูลค่ายุติธรรมเพื่อนำหุ้นสามัญดังกล่าวมาใช้ในการแปลงหุ้น ซึ่งบริษัทฯ ไม่แสดงกำไรต่อหุ้นปรับลดสำหรับปีสิ้นสุดวันที่ 31 ธันวาคม 2552 เนื่องจากราคาขายเฉลี่ยของหุ้นสามัญระหว่างงวดต่ำกว่าราคาตามสิทธิของใบสำคัญแสดงสิทธิที่ยังคงเหลืออยู่

27. การเสนอข้อมูลทางการเงินจำแนกตามส่วนงาน

ข้อมูลทางการเงินจำแนกตามส่วนงานจะแสดงข้อมูลเกี่ยวกับผลิตภัณฑ์และบริการต่างๆ ของบริษัทฯ และบริษัทย่อย และข้อมูลเกี่ยวกับเขตภูมิศาสตร์ที่บริษัทฯ และบริษัทย่อย ดำเนินงานอยู่ บริษัทฯ และบริษัทย่อย นำเสนอส่วนงานทางธุรกิจเป็นรูปแบบหลักในการรายงาน โดยพิจารณาบนพื้นฐานของรายได้และผลประกอบการ สินทรัพย์และหนี้สินตามส่วนงานเป็นรายการที่เกี่ยวข้องโดยตรงกับส่วนงานหรือที่สามารถปันส่วนให้ส่วนงานได้อย่างสมเหตุสมผล

บริษัทฯ และบริษัทย่อย ดำเนินกิจการในส่วนงานหลักทางธุรกิจ คือ การขายอุปกรณ์คอมพิวเตอร์ การให้บริการ และอบรมเกี่ยวกับคอมพิวเตอร์และการจัดจำหน่ายผ่าน Cnex Shop โดยดำเนินธุรกิจในส่วนงานทางภูมิศาสตร์เดียวกัน คือในประเทศไทย ข้อมูลในงบการเงินรวมเกี่ยวกับการดำเนินงานตามส่วนงานทางธุรกิจ ประกอบด้วย

(หน่วย : ล้านบาท)

สำหรับปีสิ้นสุดวันที่ 31 ธันวาคม 2552 และ 2551

	ขายอุปกรณ์คอมพิวเตอร์		การให้บริการและอบรมเกี่ยวกับคอมพิวเตอร์		การจัดจำหน่ายผ่าน Cnex shop		รวม	
	2552	2551	2552	2551	2552	2551	2552	2551
รายได้	13,283.92	11,408.13	16.35	14.37	127.18	80.86	13,427.45	11,503.36
ต้นทุน	(12,549.50)	(10,737.56)	(12.35)	(12.84)	(123.50)	(78.27)	(12,685.35)	(10,828.67)
กำไรขั้นต้น	734.42	670.57	4.00	1.53	3.68	2.59	742.10	674.69
รายได้อื่น							62.67	51.96
ค่าใช้จ่ายในการขาย							(270.61)	(270.90)
ค่าใช้จ่ายในการบริหาร							(202.88)	(215.13)
ค่าตอบแทนผู้บริหาร							(20.81)	(20.71)
ต้นทุนทางการเงิน							(35.63)	(51.00)
กำไรก่อนภาษีเงินได้							274.84	168.91
ภาษีเงินได้							(72.08)	(45.93)
กำไรสุทธิ							202.76	122.98
ณ วันที่ 31 ธันวาคม 2552 และ 2551								
ถูกหนี้การค้าและค้างเงินรับ-สุทธิ	1,684.33	1,213.18	-	-	-	-	1,684.33	1,213.18
สินค้าคงเหลือ-สุทธิ	1,073.68	1,106.22	-	-	8.32	1.14	1,082.00	1,107.36
ที่ดิน อาคาร และอุปกรณ์-สุทธิ	310.59	328.23	0.74	0.61	3.87	3.01	315.20	331.85
สินทรัพย์ส่วนกลาง							200.40	512.82
สินทรัพย์รวม							3,282.43	3,165.21

28. ภาระผูกพันและหนี้สินที่อาจเกิดขึ้น

28.1 บริษัทฯ มีภาระผูกพันและหนี้สินที่อาจเกิดขึ้นดังนี้

	งบการเงินรวม / งบการเงินเฉพาะกิจการ			
	ณ วันที่ 31 ธันวาคม			
	2552		2551	
	พันดอลลาร์สหรัฐ	ล้านบาท	พันดอลลาร์สหรัฐ	ล้านบาท
หนังสือค้ำประกัน	-	37,174	-	24,674
หนังสือค้ำประกัน (ยังไม่ได้ใช้)	-	62,826	-	75,326
เลตเตอร์ออฟเครดิต (ยังไม่ได้ใช้)	-	25,910	-	51,099
วงเงินเบิกเกินบัญชี (ยังไม่ได้ใช้)	-	65,000	-	65,000
สัญญาซื้อขายเงินตราต่างประเทศล่วงหน้า (ยังไม่ได้ใช้)	7,579	1,238,603	5,796	2,157,172

หนังสือค้ำประกัน เลตเตอร์ออฟเครดิต วงเงินเบิกเกินบัญชีธนาคาร และวงเงินสัญญาซื้อขายเงินตราต่างประเทศล่วงหน้าดังกล่าวข้างต้น ส่วนใหญ่ค้ำประกันโดยเงินฝากธนาคาร ที่ดินพร้อมสิ่งปลูกสร้าง และเครื่องจักรของบริษัทฯ รวมทั้งโอนสิทธิประกันภัยของหลักทรัพย์ค้ำประกัน และสินค้ำบางส่วนแก่ผู้ให้กู้ รวมวงเงินประกันภัย 720.00 ล้านบาท

28.2 ณ วันที่ 31 ธันวาคม 2552 และ 2551 บริษัทฯ ทำสัญญาเช่าระยะยาวอาคารสำนักงานหลายฉบับอายุระหว่าง 1-6 ปี ซึ่งสำหรับปีสิ้นสุดวันที่ 31 ธันวาคม 2552 และ 2551 บริษัทฯ ชำระค่าเช่าจำนวน 10.05 ล้านบาท และ 9.01 ล้านบาท ตามลำดับ

29. เครื่องมือทางการเงิน

นโยบายการบริหารความเสี่ยงทางการเงิน

บริษัทฯ และบริษัทย่อย มีความเสี่ยงอันเนื่องมาจากการเปลี่ยนแปลงของอัตราดอกเบี้ย และอัตราแลกเปลี่ยนเงินตราต่างประเทศในตลาดและจากการที่คู่สัญญาไม่ปฏิบัติตามสัญญา ซึ่งบริษัทฯ และบริษัทย่อยจะพิจารณาใช้เครื่องมือทางการเงินที่เหมาะสมเพื่อป้องกันความเสี่ยงดังกล่าว อย่างไรก็ตาม บริษัทฯ และบริษัทย่อยไม่มีนโยบายที่จะถือหรือออกเครื่องมือทางการเงินเพื่อการเก็งกำไรหรือเพื่อการค้า

ความเสี่ยงจากอัตราดอกเบี้ย

บริษัทฯ และบริษัทย่อย มีความเสี่ยงจากอัตราดอกเบี้ยที่เกิดขึ้นจากความผันผวนของอัตราดอกเบี้ยในตลาดในอนาคต ซึ่งจะส่งผลกระทบต่อผลการดำเนินงานและกระแสเงินสดของบริษัทฯ และบริษัทย่อย แต่อย่างไรก็ตาม บริษัทฯ และบริษัทย่อย บริหารความเสี่ยงจากอัตราดอกเบี้ยโดยใช้วิธีการต่างๆ รวมถึงการจัดสรรเงินกู้ยืมที่เป็นอัตราดอกเบี้ยคงที่ และลอยตัวให้เหมาะสม และสอดคล้องกับกิจกรรมต่างๆ ของบริษัทฯ และบริษัทย่อย ซึ่งมีรายละเอียดส่วนใหญ่ ดังนี้

(หน่วย : พันบาท)

งบการเงินรวม

ณ วันที่ 31 ธันวาคม 2552

	อัตราดอกเบี้ยคงที่		อัตราดอกเบี้ย		รวม
	ภายใน 1 ปี	มากกว่า 1 ถึง 5 ปี	มากกว่า 5 ปี	ปรับขึ้นลง ตามราคาตลาด	
สินทรัพย์ทางการเงิน					
เงินฝากธนาคาร	-	-	-	4,691	4,691
เงินฝากธนาคารที่ใช้เป็นหลักประกัน	-	-	-	32,510	32,510
รวม	-	-	-	37,201	37,201
หนี้สินทางการเงิน					
เงินเบิกเกินบัญชีเงินกู้ยืมระยะสั้นจากสถาบันการเงิน	-	-	-	1,006,119	1,006,119
หนี้สินตามสัญญาเช่าการเงิน	1,046	3,094	-	-	4,140
เงินกู้ยืมระยะยาวจากสถาบันการเงิน	-	-	-	82,700	82,700
รวม	1,046	3,094	-	1,088,819	1,092,959

(หน่วย : พันบาท)

งบการเงินรวม

ณ วันที่ 31 ธันวาคม 2551

	อัตราดอกเบี้ยคงที่		อัตราดอกเบี้ย		รวม
	ภายใน 1 ปี	มากกว่า 1 ถึง 5 ปี	มากกว่า 5 ปี	ปรับขึ้นลง ตามราคาตลาด	
สินทรัพย์ทางการเงิน					
เงินฝากธนาคาร	-	-	-	198,705	198,705
พันธบัตรรัฐบาล	50,000	-	-	-	50,000
เงินฝากธนาคารที่ใช้เป็นหลักประกัน	-	-	-	32,510	32,510
รวม	50,000	-	-	231,215	281,215
หนี้สินทางการเงิน					
เงินกู้ยืมระยะสั้นจากสถาบันการเงิน	-	-	-	1,163,901	1,163,901
หนี้สินตามสัญญาเช่าการเงิน	611	2,269	-	-	2,880
เงินกู้ยืมระยะยาวจากสถาบันการเงิน	-	-	-	117,740	117,740
รวม	611	2,269	-	1,281,641	1,284,521

ความเสี่ยงจากอัตราแลกเปลี่ยน

ความเสี่ยงด้านอัตราแลกเปลี่ยนของบริษัทฯ ส่วนใหญ่เกี่ยวข้องกับ การซื้อสินค้าเป็นเงินตราต่างประเทศ ซึ่งบริษัทฯ มีหนี้สินที่เป็นเงินตราต่างประเทศดังนี้

	งบการเงินรวม / งบการเงินเฉพาะกิจการ	
	ณ วันที่ 31 ธันวาคม	
สกุลเงิน (หน่วย : พัน)	2552	2551
ดอลลาร์สหรัฐ	15,598	10,742
เยน	19,705	8,836
ดอลลาร์สิงคโปร์	301	229

บริษัทฯ ได้ทำสัญญาขายเงินตราต่างประเทศล่วงหน้ากับธนาคารพาณิชย์ห้าแห่ง เพื่อป้องกันความเสี่ยงจากอัตราแลกเปลี่ยนในการชำระหนี้สินในรูปเงินตราต่างประเทศ ณ วันที่ 31 ธันวาคม 2552 และ 2551 บริษัทฯ ยังไม่ได้บันทึกหนี้สินทางการเงินดังกล่าวในงบการเงิน ซึ่งวันครบกำหนดชำระหนี้ของสัญญาซื้อขายเงินตราต่างประเทศล่วงหน้าที่เปิดสถานะไว้มีอายุไม่เกิน 3 เดือน มีดังนี้

งบการเงินรวม / งบการเงินเฉพาะกิจการ			
จำนวนเงินที่ทำสัญญา (หน่วย : พันดอลลาร์สหรัฐ)		จำนวนเงินที่ได้ตามสัญญา (หน่วย : พันบาท)	
ณ วันที่ 31 ธันวาคม		ณ วันที่ 31 ธันวาคม	
2552	2551	2552	2551
12,776	10,513	425,388	371,513

มูลค่ายุติธรรมสุทธิของอนุพันธ์ทางการเงิน ณ วันที่ในงบดุลของบริษัทฯ มีดังนี้

	งบการเงินรวม/งบการเงินเฉพาะกิจการ	
	ณ วันที่ 31 ธันวาคม	
	2552	2551
มูลค่ายุติธรรมสุทธิตามสัญญาซื้อขายเงินตราต่างประเทศล่วงหน้า	(1,151)	3,160

ความเสี่ยงด้านการให้สินเชื่อ

การขายส่วนใหญ่เป็นลักษณะขายส่งให้กับบริษัทที่มีความมั่นคงทางการเงินสูง มีความสามารถในการชำระหนี้ดี เนื่องจากบริษัทฯ และบริษัทย่อย ติดต่อกับลูกค้าเหล่านี้มานาน และสำหรับลูกค้าใหม่ บริษัทฯ และบริษัทย่อย ได้พิจารณาการให้สินเชื่ออย่างรัดกุม และมีการพิจารณาค่าเพื่อหนี้สงสัยจะสูญอย่างเหมาะสม จึงเชื่อว่าบริษัทฯ และบริษัทย่อย มีความเสี่ยงจากการที่ลูกหนี้จะไม่ชำระหนี้อยู่ในระดับต่ำ

มูลค่ายุติธรรม

เนื่องจากสินทรัพย์ทางการเงินและหนี้สินทางการเงิน ส่วนใหญ่จัดอยู่ในประเภทระยะสั้นและเงินกู้ยืมมีอัตราดอกเบี้ยใกล้เคียงกับอัตราในตลาด ฝ่ายบริหารของบริษัทฯและบริษัทย่อย จึงเชื่อว่ามูลค่าตามบัญชีของสินทรัพย์และหนี้สินทางการเงินดังกล่าว แสดงมูลค่าไม่แตกต่างจากมูลค่ายุติธรรมอย่างมีสาระสำคัญ

30. กองทุนสำรองเลี้ยงชีพ

บริษัทฯ และบริษัทย่อยและพนักงานของบริษัทดังกล่าวได้ร่วมกันจัดตั้งกองทุนสำรองเลี้ยงชีพขึ้นตามพระราชบัญญัติกองทุนสำรองเลี้ยงชีพ พ.ศ. 2530 โดยบริษัทฯ และบริษัทย่อย และพนักงานจะจ่ายสมทบเข้ากองทุนเป็นรายเดือนในอัตราร้อยละ 2.00-3.50 ของเงินเดือน กองทุนสำรองเลี้ยงชีพนี้บริหารโดยบริษัท หลักทรัพย์จัดการกองทุนยูโอบี จำกัด และจะจ่ายให้แก่พนักงานเมื่อพนักงานนั้นออกจากงานตามระเบียบว่าด้วยกองทุนของบริษัทฯ และบริษัทย่อย สำหรับปีสิ้นสุดวันที่ 31 ธันวาคม 2552 และ 2551 ตามงบการเงินรวม บริษัทฯ และบริษัทย่อย ได้จ่ายเงินสมทบกองทุนเป็นจำนวนเงิน 2.67 ล้านบาท และ 2.29 ล้านบาท ตามลำดับ และตามงบการเงินเฉพาะกิจการ บริษัทฯ ได้จ่ายเงินสมทบกองทุนเป็นจำนวนเงิน 2.55 ล้านบาท และ 2.20 ล้านบาท ตามลำดับ

31. ข้อมูลอื่นๆ

- 31.1 เมื่อวันที่ 11 ธันวาคม 2550 บริษัทฯ ทำสัญญาการใช้เครื่องหมายการค้าใหม่กับ Synnex Global Ltd. ซึ่งมีผลบังคับใช้ในปี 2551 เป็นต้นไป บริษัทฯ สามารถใช้เครื่องหมายการค้าโดยไม่ต้องเสียค่าใช้จ่ายใดๆ ก็ต่อเมื่อกลุ่มชินเน็ค (โดยถือหุ้นผ่านทาง King's Eye Investment Ltd.) ถือหุ้นอย่างน้อยร้อยละ 20 ของทุนจดทะเบียนที่เรียกชำระแล้วทั้งหมดของบริษัทฯ และไม่มี การแสดงเจตจำนงเป็นลายลักษณ์อักษรให้บริษัทฯ ยุติการใช้เครื่องหมายการค้าจากกลุ่มชินเน็ค
- 31.2 เมื่อวันที่ 11 ธันวาคม 2550 บริษัทฯ ทำสัญญาการใช้และรับบริการบำรุงรักษาซอฟต์แวร์ใหม่กับ Synnex Global Ltd. โดยไม่คิดค่าตอบแทนจากการใช้ซอฟต์แวร์ แต่คิดค่าบริการที่ปรึกษาเป็นรายเดือน และตามชั่วโมงการบริการตามอัตราที่กำหนดในสัญญา โดยบริษัทฯ สามารถใช้ระบบซอฟต์แวร์และรับบริการตามสัญญาได้ก็ต่อเมื่อกลุ่มชินเน็ค (โดยถือหุ้นผ่านทาง King's Eye Investment Ltd.) ถือหุ้นอย่างน้อยร้อยละ 20 ของทุนจดทะเบียนที่เรียกชำระแล้วทั้งหมดของบริษัทฯ และไม่มี การแสดงเจตจำนงเป็นลายลักษณ์อักษรให้บริษัทฯ ยุติการใช้ระบบซอฟต์แวร์ "Global" จากกลุ่มชินเน็ค

32. เหตุการณ์ภายหลังวันที่ในงบการเงิน

ตามรายงานการประชุมคณะกรรมการบริษัท ครั้งที่ 1/2553 เมื่อวันที่ 24 กุมภาพันธ์ 2553 มีมติอนุมัติให้จ่ายเงินปันผลสำหรับผลการดำเนินงานประจำปี 2552 ในอัตราหุ้นละ 0.22 บาท ซึ่งบริษัทฯ ได้จ่ายเงินปันผลระหว่างกาลไปแล้ว ในอัตราหุ้นละ 0.08 บาทต่อหุ้น จำนวน 53.52 ล้านบาท ดังนั้นคงเหลือเงินปันผลที่จะจ่ายอีกอัตราหุ้นละ 0.14 บาท เป็นเงิน 93.66 ล้านบาท กำหนดจ่ายเงินปันผลในวันที่ 19 พฤษภาคม 2553 และอนุมัติให้จัดสรรกำไรสุทธิเป็นสำรองตามกฎหมาย เป็นจำนวนเงิน 10.02 ล้านบาท ซึ่งบริษัทฯ ได้จัดสรรสำรองดังกล่าวแล้วในปี 2552

33. การอนุมัติงบการเงิน

คณะกรรมการบริษัท ซินเน็ค (ประเทศไทย) จำกัด (มหาชน) ได้อนุมัติให้ออกงบการเงินนี้แล้ว เมื่อวันที่ 24 กุมภาพันธ์ 2553



Consolidated Financial Statements

December 31, 2009



บริษัท สำนักงาน เอ เอ็ม ซี จำกัด
SAM NAK-NGAN A.M.C. Co., Ltd.

AUDITOR'S REPORT

To the Shareholders and Board of Directors of SYNEX (THAILAND) PUBLIC COMPANY LIMITED

I have audited the accompanying consolidated and separate balance sheets as of December 31, 2009 and 2008, the related consolidated and separate statements of income, changes in shareholders' equity and cash flows for the years then ended of SYNEX (THAILAND) PUBLIC COMPANY LIMITED and its subsidiary company and also of SYNEX (THAILAND) PUBLIC COMPANY LIMITED only. The Company's management is responsible for the correctness and completeness of information presented in these financial statements. My responsibility is to express an opinion on these financial statements based on my audits.

I conducted my audits in accordance with the generally accepted auditing standards. Those standards require that I plan and perform the audit to obtain reasonable assurance about whether the financial statements are free of material misstatement. An audit includes examining, on a test basis, evidences supporting the amounts and disclosures in the financial statements. An audit also includes assessing the accounting principles used and significant estimates made by management, as well as evaluating the overall financial statement presentation. I believe that my audits, provides a reasonable basis for my opinion.

In my opinion, the consolidated and separate financial statements referred to above present fairly, in all material respects, the financial positions as of December 31, 2009 and 2008, the results of operations and cash flows for the years then ended of SYNEX (THAILAND) PUBLIC COMPANY LIMITED and its subsidiary company and also of SYNEX (THAILAND) PUBLIC COMPANY LIMITED only in accordance with generally accepted accounting principles.

SAM NAK-NGAN A.M.C. CO., LTD.

Prphasri Leelasupha

(Miss Prphasri Leelasupha)

Certified Public Accountant (Thailand) Registration No. 4664

Bangkok

February 24, 2010

ชั้นที่ 19 ยูนิต 4 อาคารซิลมคอมเพล็กซ์ 191 ถนนสีลม แขวงสีลม เขตบางรัก กรุงเทพฯ 10500
4th Unit, 19th Floor, Silom Complex Building, 191 Silom Road, Silom, Bangrak, Bangkok 10500
Tel : 662-231-3980-7 Fax : 662-231-3988 E-mail : amc@amc-mri.com Website : www.amc-mri.com

SYNNEX (THAILAND) PUBLIC COMPANY LIMITED AND ITS SUBSIDIARY COMPANY

BALANCE SHEETS

As of December 31, 2009 and 2008

(Unit : Baht)

	Notes	Consolidated Financial Statements		Separate Financial Statements	
		2009	2008	2009	2008
ASSETS					
CURRENT ASSETS					
Cash and cash equivalents		25,697,581.41	297,509,794.85	21,007,520.23	290,699,519.10
Trade accounts and notes receivable-net	6	1,683,319,842.14	1,211,274,465.69	1,682,093,898.19	1,210,980,084.19
Trade accounts and notes receivable-subsiary and related companies	5.1	1,509,095.66	1,910,269.93	1,656,795.25	1,858,146.96
Inventories-net	7	1,081,998,609.41	1,107,358,353.13	1,081,984,832.83	1,107,338,230.23
Rebate receivable		86,296,893.97	104,898,473.62	86,296,893.97	104,898,473.62
Other current assets		21,165,542.79	46,341,159.60	21,134,724.31	46,317,889.04
TOTAL CURRENT ASSETS		2,899,987,565.38	2,769,292,516.82	2,894,174,664.78	2,762,092,343.14
NON-CURRENT ASSETS					
Receivable from and loans to employees	8	1,185,022.56	1,400,506.65	1,185,022.56	1,400,506.65
Investment in subsidiary company	9	-	-	8,000,000.00	8,000,000.00
Long-term investment-net	10	29,484,000.01	25,632,000.00	29,484,000.01	25,632,000.00
Property, plant and equipment-net	11	315,198,085.35	331,847,121.17	314,456,730.25	331,235,733.16
Computer software-net	12	1,053,509.27	1,637,381.30	1,053,509.27	1,637,381.30
Pledged deposits at banks	13	32,510,000.00	32,510,000.00	32,510,000.00	32,510,000.00
Other non-current assets		3,013,922.94	2,893,549.21	3,013,922.94	2,866,156.56
TOTAL NON-CURRENT ASSETS		382,444,540.13	395,920,558.33	389,703,185.03	403,281,777.67
TOTAL ASSETS		3,282,432,105.51	3,165,213,075.15	3,283,877,849.81	3,165,374,120.81

Notes to financial statements are an integral part of these financial statements.

SYNNEX (THAILAND) PUBLIC COMPANY LIMITED AND ITS SUBSIDIARY COMPANY

BALANCE SHEETS

As of December 31, 2009 and 2008

(Unit : Baht)

	Notes	Consolidated Financial Statements		Separate Financial Statements	
		2009	2008	2009	2008
LIABILITIES AND SHAREHOLDERS' EQUITY					
CURRENT LIABILITIES					
Bank overdraft and short-term loans from financial institutions	14	1,006,119,484.16	1,163,901,358.35	1,006,119,484.16	1,163,901,358.35
Trade accounts and notes payable		722,885,832.54	541,281,632.12	722,885,832.54	541,281,632.12
Trade account and notes payable-related companies	5.1	16,263,321.73	15,905,884.35	16,263,321.73	15,905,884.35
Current portion of long-term liabilities	15 and 16	36,086,484.11	35,651,154.59	36,086,484.11	35,651,154.59
Short-term loan from subsidiary company	5.1	-	-	18,000,000.00	13,000,000.00
Other payable to subsidiary and related companies	5.1	8,063,579.87	9,209,637.29	9,047,974.13	10,183,250.78
Accrued expenses		88,701,334.50	64,703,355.60	85,420,084.75	62,294,796.81
Accrued income tax		29,767,481.80	2,377,903.27	29,625,849.09	2,332,595.92
Asset payable		36,287.21	3,478,180.00	36,287.21	3,478,180.00
Other current liabilities		23,562,381.26	21,486,149.85	22,888,971.21	21,201,859.73
TOTAL CURRENT LIABILITIES		1,931,486,187.18	1,857,995,255.42	1,946,374,288.93	1,869,230,712.65
NON-CURRENT LIABILITIES					
Financial lease liabilities	15	3,094,185.97	2,269,313.61	3,094,185.97	2,269,313.61
Long-term loans from financial institutions	16	47,660,000.00	82,700,000.00	47,660,000.00	82,700,000.00
Other non-current liabilities		14,487,563.91	12,723,402.11	14,480,953.41	12,716,791.61
TOTAL NON-CURRENT LIABILITIES		65,241,749.88	97,692,715.72	65,235,139.38	97,686,105.22
TOTAL LIABILITIES		1,996,727,937.06	1,955,687,971.14	2,011,609,428.31	1,966,916,817.87

Notes to financial statements are an integral part of these financial statements.

SYNNEX (THAILAND) PUBLIC COMPANY LIMITED AND ITS SUBSIDIARY COMPANY

BALANCE SHEETS

As of December 31, 2009 and 2008

(Unit : Baht)

	Notes	Consolidated Financial Statements		Separate Financial Statements	
		2009	2008	2009	2008
SHAREHOLDERS' EQUITY					
SHARE CAPITAL					
Authorized share capital	17				
705,000,000 ordinary shares @ Baht 1.00 each		705,000,000.00	705,000,000.00	705,000,000.00	705,000,000.00
Issued and paid-up share capital					
680,000,000 ordinary shares @ Baht 1.00 each		680,000,000.00	680,000,000.00	680,000,000.00	680,000,000.00
Premiums on share capital	18	326,482,590.51	326,482,590.51	326,482,590.51	326,482,590.51
Unrealized gain on securities available for sale	10	19,565,982.49	6,740,538.07	19,565,982.49	6,740,538.07
RETAINED EARNINGS					
Appropriated					
Legal reserve	18	27,432,480.31	17,412,480.31	27,432,480.31	17,412,480.31
Treasury stock reserve	20	12,179,006.30	6,881,968.18	12,179,006.30	6,881,968.18
Unappropriated		232,223,115.14	178,889,495.12	218,787,368.19	167,821,694.05
Less Treasury stock	20	(12,179,006.30)	(6,881,968.18)	(12,179,006.30)	(6,881,968.18)
TOTAL SHAREHOLDERS' EQUITY		1,285,704,168.45	1,209,525,104.01	1,272,268,421.50	1,198,457,302.94
TOTAL LIABILITIES AND SHAREHOLDERS' EQUITY		3,282,432,105.51	3,165,213,075.15	3,283,877,849.81	3,165,374,120.81

Notes to financial statements are an integral part of these financial statements.

SYNNEX (THAILAND) PUBLIC COMPANY LIMITED AND ITS SUBSIDIARY COMPANY

INCOME STATEMENTS

For the years ended December, 2009 and 2008

(Unit : Baht)

	Notes	Consolidated Financial Statements		Separate Financial Statements	
		2009	2008	2009	2008
REVENUES FROM OPERATION					
Sales		13,411,098,432.10	11,488,987,522.42	13,411,000,976.86	11,489,188,557.58
Services		16,351,472.22	14,370,178.90	11,844,184.31	10,895,524.76
TOTAL REVENUES FROM SALES AND SERVICES		13,427,449,904.32	11,503,357,701.32	13,422,845,161.17	11,500,084,082.34
COST FROM OPERATION					
Cost of sales		(12,673,002,475.07)	(10,815,823,822.93)	(12,673,988,140.46)	(10,816,339,322.93)
Cost of services		(12,346,495.46)	(12,837,140.08)	(2,789,590.37)	(2,867,049.98)
TOTAL COST FROM SALES AND SERVICES		(12,685,348,970.53)	(10,828,660,963.01)	(12,676,777,730.83)	(10,819,206,372.91)
Gross profit		742,100,933.79	674,696,738.31	746,067,430.34	680,877,709.43
Other income		62,674,469.02	51,964,197.06	64,467,342.64	53,764,197.06
Profit before expenses		804,775,402.81	726,660,935.37	810,534,772.98	734,641,906.49
Selling expenses		(270,607,411.43)	(270,903,937.38)	(281,469,252.36)	(282,951,372.00)
Administrative expenses		(202,881,807.46)	(215,134,873.53)	(200,689,503.23)	(213,589,437.17)
Executives' remunerations		(20,808,140.00)	(20,707,140.00)	(20,808,140.00)	(20,707,140.00)
Total expenses		(494,297,358.89)	(506,745,950.91)	(502,966,895.59)	(517,247,949.17)
Profit before financial cost and income tax		310,478,043.92	219,914,984.46	307,567,877.39	217,393,957.32
Financial cost		(35,632,324.31)	(51,001,197.09)	(36,116,677.32)	(51,587,799.82)
Profit before income tax		274,845,719.61	168,913,787.37	271,451,200.07	165,806,157.50
Income tax	25	(72,079,125.47)	(45,932,020.72)	(71,052,551.81)	(44,982,104.42)
Net profit		202,766,594.14	122,981,766.65	200,398,648.26	120,824,053.08
Basic and diluted earning per share					
Basic and diluted earning per share	26	0.30	0.21	0.30	0.20
Weighted average number of ordinary shares (Unit : Shares)					
Weighted average number of ordinary shares (Unit : Shares)	26	669,967,360	598,304,208	669,967,360	598,304,208

Notes to financial statements are an integral part of these financial statements.

SYNNEX (THAILAND) PUBLIC COMPANY LIMITED AND ITS SUBSIDIARY COMPANY
STATEMENTS OF CHANGES IN SHAREHOLDERS' EQUITY

For the Years ended December 31, 2009 and 2008

Consolidated Financial Statements

	Notes	Retained earnings					Treasury stock	Total	
		Issued and paid-up share capital	Premiums on share capital	Unrealized gain (loss) on securities available for sale	Retained earnings				
					Legal reserve	Appropriated			Unappropriated
							(Unit : Baht)		
Balance as of January 1, 2008		500,000,000.00	-	10,640,009.41	7,412,480.31	-	402,789,696.65	-	920,842,186.37
Unrealized loss on securities available for sale recognised in shareholders' equity		-	-	(3,899,471.34)	-	-	-	-	(3,899,471.34)
Total expenses recognised in shareholders' equity		-	-	(3,899,471.34)	-	-	-	-	(3,899,471.34)
Net profit for the year		-	-	(3,899,471.34)	-	-	122,981,766.65	-	122,981,766.65
Total revenues/(expense)/recognised for the year		-	-	(3,899,471.34)	-	-	122,981,766.65	-	119,082,295.31
Capital increase during the year	17	180,000,000.00	326,482,590.51	-	-	-	-	-	506,482,590.51
Dividend payment	19	-	-	-	-	-	(330,000,000.00)	-	(330,000,000.00)
Appropriation for legal reserve	18	-	-	-	10,000,000.00	-	(10,000,000.00)	-	-
Appropriation for treasury stock reserve	20	-	-	-	-	6,881,968.18	(6,881,968.18)	-	-
Purchase of treasury stock	20	-	-	-	-	-	-	(6,881,968.18)	(6,881,968.18)
Balance as of December 31, 2008		680,000,000.00	326,482,590.51	6,740,538.07	17,412,480.31	6,881,968.18	178,889,495.12	(6,881,968.18)	1,209,525,104.01
Securities available for sale									
- Gain recognised in shareholders' equity		-	-	16,027,200.00	-	-	-	-	16,027,200.00
- Transferred to gain or loss from sale		-	-	(3,201,755.58)	-	-	-	-	(3,201,755.58)
Total revenues recognised in shareholders' equity		-	-	12,825,444.42	-	-	-	-	12,825,444.42
Net profit for the year		-	-	12,825,444.42	-	-	202,766,594.14	-	202,766,594.14
Total revenues recognised for the year		-	-	12,825,444.42	-	-	202,766,594.14	-	215,592,038.56
Dividend payment	19	-	-	-	-	-	(134,115,936.00)	-	(134,115,936.00)
Appropriation for legal reserve	18	-	-	-	10,020,000.00	-	(10,020,000.00)	-	-
Appropriation for treasury stock reserve	20	-	-	-	-	5,297,038.12	(5,297,038.12)	-	-
Purchase of treasury stock	20	-	-	-	-	-	-	(5,297,038.12)	(5,297,038.12)
Balance as of December 31, 2009		680,000,000.00	326,482,590.51	19,565,982.49	27,432,480.31	12,179,006.30	232,223,115.14	(12,179,006.30)	1,285,704,168.45

Notes to financial statements are an integral part of these financial statements

SYNNEX (THAILAND) PUBLIC COMPANY LIMITED AND ITS SUBSIDIARY COMPANY

STATEMENTS OF CHANGES IN SHAREHOLDERS' EQUITY

For the Years ended December 31, 2009 and 2008

Separate Financial Statements

	Notes	(Unit : Baht)						Total	
		Issued and paid-up share capital	Premiums on share capital	Unrealized gain (loss) on securities available for sale	Retained earnings		Treasury stock		
					Legal reserve	Appropriated			Unappropriated
Balance as of January 1, 2008		500,000,000.00	-	10,640,009.41	7,412,480.31	-	393,879,609.15	-	911,932,098.87
Unrealized loss on securities available for sale recognised in shareholders' equity		-	-	(3,899,471.34)	-	-	-	-	(3,899,471.34)
Total expense recognised in shareholders' equity		-	-	(3,899,471.34)	-	-	-	-	(3,899,471.34)
Net profit for the year		-	-	-	-	-	120,824,053.08	-	120,824,053.08
Total revenues(expense)recognised for the year		-	-	(3,899,471.34)	-	-	120,824,053.08	-	116,924,581.74
Capital increase during the year	17	180,000,000.00	326,482,590.51	-	-	-	-	-	506,482,590.51
Dividend payment	19	-	-	-	-	(330,000,000.00)	-	-	(330,000,000.00)
Appropriation for legal reserve	18	-	-	10,000,000.00	-	(10,000,000.00)	-	-	-
Appropriation for treasury stock reserve	20	-	-	-	-	6,881,968.18	(6,881,968.18)	-	-
Purchase of treasury stock	20	-	-	-	-	-	-	(6,881,968.18)	(6,881,968.18)
Balance as of December 31, 2008		680,000,000.00	326,482,590.51	6,740,538.07	17,412,480.31	6,881,968.18	167,821,694.05	(6,881,968.18)	1,198,457,302.94
Securities available for sale		-	-	16,027,200.00	-	-	-	-	16,027,200.00
- Gain recognised in shareholders' equity		-	-	(3,201,755.58)	-	-	-	-	(3,201,755.58)
- Transferred to gain or loss from sale		-	-	12,825,444.42	-	-	-	-	12,825,444.42
Total revenues recognised in shareholders' equity		-	-	12,825,444.42	-	-	-	-	12,825,444.42
Net profit for the year		-	-	-	-	-	200,398,648.26	-	200,398,648.26
Total revenues recognised for the year		-	-	12,825,444.42	-	-	200,398,648.26	-	213,224,092.68
Dividend payment	19	-	-	-	-	(134,115,936.00)	-	-	(134,115,936.00)
Appropriation for legal reserve	18	-	-	10,020,000.00	-	(10,020,000.00)	-	-	-
Appropriation for treasury stock reserve	20	-	-	-	-	5,297,038.12	(5,297,038.12)	-	-
Purchase of treasury stock	20	-	-	-	-	-	-	(5,297,038.12)	(5,297,038.12)
Balance as of December 31, 2009		680,000,000.00	326,482,590.51	19,565,982.49	27,432,480.31	12,179,006.30	218,787,368.19	(12,179,006.30)	1,272,268,421.50

Notes to financial statements are an integral part of these financial statements.

SYNNEX (THAILAND) PUBLIC COMPANY LIMITED AND ITS SUBSIDIARY COMPANY

STATEMENTS OF CASH FLOWS

For the years ended December 31, 2009 and 2008

(Unit : Baht)

	Consolidated Financial Statements		Separate Financial Statements	
	2009	2008	2009	2008
CASH FLOWS FROM OPERATING ACTIVITIES				
Net profit before income tax	274,845,719.61	168,913,787.37	271,451,200.07	165,806,157.50
Adjustment to net profit for cash received(paid)from operation				
Dividend received	(2,520,000.00)	(1,800,000.00)	(2,520,000.00)	(1,800,000.00)
Depreciation	39,350,095.67	38,249,901.89	38,991,177.67	37,995,831.19
Amortization of computer software	775,991.82	665,678.39	775,991.82	665,678.39
Bad and doubtful debts	24,896,481.86	4,698,234.64	24,896,481.86	4,698,234.64
Loss from obsolete and slow moving inventories	1,265,543.93	20,394,723.77	1,265,543.93	20,319,854.68
Loss on damaged and destroying deteriorated inventories	213,931.95	9,406,604.99	213,931.95	9,406,604.99
Loss from sale of assets and cessation in use of assets	208,072.16	258,202.02	208,072.16	258,202.02
Unrealized gain on exchange rate	(3,211,761.29)	(2,555,250.52)	(3,211,761.29)	(2,555,250.52)
Gain from sale of investment	(8,169,772.75)	-	(8,169,772.75)	-
Financial cost	35,632,324.31	51,001,197.09	36,116,677.32	51,587,799.82
Profit from operations before changes in operating assets and liabilities	363,286,627.27	289,233,079.64	360,017,542.74	286,383,112.71
Operating assets decrease(increase)				
Trade accounts and notes receivable	(496,941,858.31)	(16,492,432.09)	(496,010,295.86)	(16,427,886.59)
Trade accounts and notes receivable-subsiary and related companies	401,174.27	(411,401.79)	201,351.71	(301,484.91)
Inventories	23,880,267.84	(158,626,700.95)	23,873,921.52	(158,647,954.08)
Rebate receivable	18,601,579.65	(51,862,469.06)	18,601,579.65	(51,862,469.06)
Other current assets	25,175,616.81	(13,758,822.30)	25,183,164.73	(13,763,196.88)
Other non-current assets	(120,373.73)	(236,394.11)	(147,766.38)	(269,197.59)
Operating liabilities increase(decrease)				
Trade accounts and notes payable	184,611,763.67	(66,395,911.07)	184,611,763.67	(66,395,911.07)
Trade accounts and notes payable-related companies	357,437.38	(1,083,415.02)	357,437.38	(1,083,415.02)
Other payable-subsiary and related companies	(1,146,057.42)	(4,428,197.68)	(1,135,276.65)	(4,960,668.70)
Accrued expenses	25,771,897.22	(14,873,982.29)	24,899,206.26	(15,465,547.08)
Other current liabilities	2,076,231.41	905,595.94	1,687,111.48	890,722.52
Cash received (paid) from operating activities	145,954,306.06	(38,031,050.78)	142,139,740.25	(41,903,895.75)
Paid interest	(37,406,242.63)	(51,049,864.80)	(37,890,595.64)	(51,636,467.53)
Paid income tax	(44,689,546.94)	(75,512,118.33)	(43,759,298.64)	(74,175,734.52)
Net cash provided by (used in) operating activities	63,858,516.49	(164,593,033.91)	60,489,845.97	(167,716,097.80)

Notes to financial statements are an integral part of these financial statements.

SYNNEX (THAILAND) PUBLIC COMPANY LIMITED AND ITS SUBSIDIARY COMPANY

STATEMENTS OF CASH FLOWS

For the years ended December 31, 2009 and 2008

(Unit : Baht)

	Consolidated Financial Statements		Separate Financial Statements	
	2009	2008	2009	2008
CASH FLOWS FROM INVESTING ACTIVITIES				
Decrease in receivable from and loans to employees	215,484.09	728,075.49	215,484.09	728,075.49
Dividend received from long-term investment	2,520,000.00	1,800,000.00	2,520,000.00	1,800,000.00
Sale of long-term investment	17,143,217.16	-	17,143,217.16	-
Invest in long-term investment	-	(626,471.34)	-	(626,471.34)
Acquisition of property, plant and equipment	(21,668,337.04)	(25,104,067.31)	(21,179,451.95)	(24,624,429.47)
Sale of property, plant and equipment	801,453.30	221,122.11	801,453.30	221,122.11
Invest in computer software	(198,080.85)	(1,762,000.00)	(198,080.85)	(1,762,000.00)
Decrease in pledged deposits at banks	-	181,612.63	-	181,612.63
Net cash used in investing activities	(1,186,263.34)	(24,561,728.42)	(697,378.25)	(24,082,090.58)
CASH FLOWS FROM FINANCING ACTIVITIES				
Increase(Decrease) in bank overdraft and short-term loans from financial institutions	(157,577,676.15)	207,140,571.57	(157,577,676.15)	207,140,571.57
Cash received from short-term loan from subsidiary company	-	-	5,000,000.00	-
Paid to asset payable	(3,478,180.00)	(4,057,871.00)	(3,478,180.00)	(4,057,871.00)
Paid for financial lease liabilities	(739,798.12)	(539,531.80)	(739,798.12)	(539,531.80)
Received from long-term loans from financial institutions	-	21,000,000.00	-	21,000,000.00
Paid for long-term loans from financial institutions	(35,040,000.00)	(35,040,000.00)	(35,040,000.00)	(35,040,000.00)
Increase in other non-current liabilities	1,764,161.80	786,162.00	1,764,161.80	786,162.00
Cash received from capital increase	-	506,482,590.51	-	506,482,590.51
Dividend payment	(134,115,936.00)	(330,000,000.00)	(134,115,936.00)	(330,000,000.00)
Cash paid for treasury stock	(5,297,038.12)	(6,881,968.18)	(5,297,038.12)	(6,881,968.18)
Net cash provided by (used in) financing activities	(334,484,466.59)	358,889,953.10	(329,484,466.59)	358,889,953.10
Net increase(decrease) in cash and cash equivalents-net	(271,812,213.44)	169,735,190.77	(269,691,998.87)	167,091,764.72
Cash and cash equivalents at the beginning of the year	297,509,794.85	127,774,604.08	290,699,519.10	123,607,754.38
Cash and cash equivalents at the end of the year	25,697,581.41	297,509,794.85	21,007,520.23	290,699,519.10
ADDITIONAL DISCLOSURE :				
1. Material non-monetary items in the consolidated and separate financial statements as follows:-				
- Assets purchased but not yet paid	36,287.21	3,478,180.00	36,287.21	3,478,180.00
- Assets acquired via financial lease contracts	2,000,000.00	3,420,000.00	2,000,000.00	3,420,000.00
- Unrealized gain on revaluation of long-term investment under the shareholders' equity	12,825,444.42	3,899,471.34	12,825,444.42	3,899,471.34
- Appropriated for treasury stock reserve from retained earnings	5,297,038.12	6,881,968.18	5,297,038.12	6,881,968.18
- Appropriated for legal reserve	10,020,000.00	10,000,000.00	10,020,000.00	10,000,000.00
2. Cash and cash equivalents are cash and bank deposits in types of savings, current and not-exceeding-three-month fixed deposits as follows:				
- Cash	336,314.50	815,883.25	311,058.50	797,521.25
- Current account bank deposit	20,670,519.13	41,197,180.83	20,670,519.13	41,197,180.83
- Savings account bank deposits	4,690,747.78	205,496,730.77	25,942.60	198,704,817.02
- Not-exceeding-three-month fixed deposits	-	50,000,000.00	-	50,000,000.00
Total	25,697,581.41	297,509,794.85	21,007,520.23	290,699,519.10

Notes to financial statements are an integral part of these financial statements.

SYNNEX (THAILAND) PUBLIC COMPANY LIMITED AND ITS SUBSIDIARY COMPANY

NOTES TO FINANCIAL STATEMENTS

December 31, 2009 and 2008

1. General information

SYNNEX (THAILAND) PUBLIC COMPANY LIMITED (the Company) was registered as a limited company under the Civil and Commercial Code on April 5, 1988 with the registration number 0105531024311 and was later registered as a public limited company on November 30, 2007 with the registration number 0107550000203. Its head office is situated at 433 Sukontasawat Road, Lardprao, Lardprao, Bangkok, Thailand. The Company's main business is importer and distributor of computer equipments.

The Company was listed on the Stock Exchange of Thailand on June 16, 2008.

The Company has transformed its status from being a subsidiary of T.K.S Technology Public Co., Ltd. ("T.K.S.") (which is located at 30/88 Moo 1 Chetsadawithi Road, Khokkam, Muang, Samutsakhon, Thailand, and its main business is manufacturing of continuous paper forms, securities printing, other printing and continuous labels) into a related company since T.K.S. now holds shares in the Company at the ratio of 39.66% and there has been important restructuring in management so that there has been separate management since July 1, 2009. The Company's major shareholders during the financial year were T.K.S. Technology Public Co., Ltd. (39.66% shareholding) and King's Eye Investment Ltd. (36.03% shareholding).

2. Basis of financial statements preparation and accounting policies

2.1 The consolidated and the separate financial statements were prepared in accordance with the generally accepted accounting principle under the Accounting Act B.E. 2543, which include the already announced accounting standards by of the Federation of Accounting Professionals established under the Accounting Professions Act B.E. 2547 and regulations in accordance with the determination of the Office of the Securities and Exchange Commission on the subject of preparation and presentation of the financial reports.

These financial statements were prepared by using historical cost basis except those disclosed otherwise in the accounting policies.

2.2 Announcement of new accounting standards

The Federation of Accounting Professions has issued its announcement on accounting standards withdrawing accounting framework and some existing standards in order to replace them and also announcements for implementation of accounting standards, financial reporting standards and guidance for implementing new accounting standards as follows:-

EAP's Announcement No.	Dated	Withdrawn Accounting Standard No.	Accounting Standards / Financial Reporting Standard newly issued or replaced the withdrawn one*	Effective on or after 1 January of the year
86/2551	12/11/2008	- No. 36 on Impairment of Assets	- Accounting Standard No. 36 (Revised 2007) on Impairment of Assets (Formerly No. 36)	2009
		- No. 54 on Discontinued Operation	- Financial Reporting Standard No. 5 (Revised 2007) on Non-current Asset Held for Sale and Discontinued Operations (Formerly No.54)	2009
16/2552	21/5/2009	Accounting Framework	- Accounting Framework (Revised 2007)	Immediately
		- No. 47 on Related Party Disclosures	- Accounting Standard No. 24 (Revised 2007) on Related Party Disclosures	2011
			- Accounting Standard No. 20 on Accounting for Government Grants and Disclosure of Government Assistance	2012
			- Accounting Standard No.40 on Investment Property	2011
			- Accounting Guideline on Accounting for Leasing Right	Immediately
		- Accounting Guideline on Business Combinations of Entities under Common Control	2009	

* Note : Coding numbers of accounting standards have been corrected pursuant to the Federation of Accounting Professions' announcement No 12/2552 dated May 15, 2009 on Arrangement for Coding Numbers of Thai Accounting Standards to be identical to International Accounting Standards.

The management of the Company has evaluated and thought the said Thai accounting standards would not have significant effects on the financial statements for the year that the said accounting standards are effective.

2.3 The Company prepared its statutory financial statements in the Thai language in conformity with generally accepted accounting principles in Thailand. The accounting standards used may be different from generally accepted accounting principles used in other countries. For the convenience of the readers the financial statements in English version has been translated from the statutory financial statements in Thai version that are issued for domestic reporting purposes.

2.4 The preparation of financial statements in conformity with Thai Accounting Standards/Thai Financial Reporting Standards requires management to make estimates and assumptions that affect the application of policies and reported amounts of assets, liabilities, income and expenses. Actual results may differ from these estimates. Estimates and underlying assumptions are reviewed on an ongoing basis. Revisions to accounting estimates are recognised in the period in which estimates are revised and in any future periods affected.

2.5 In the income statement for the year ended December 31, 2008, and the statement of changes in shareholders' equity for the year then ended, there have been reclassified accounting items, which have no effect on net profit or shareholders' equity as previously reported, and presentation in the format to conform the announcement of Department of Business Development dated January 30, 2009 on Specification of Condensed Items to be Shown on Financial Statements B.E. 2552 for the benefit of comparison and compliance with the financial statements in the year ended December 31, 2009 as follow:-

(Unit : Thousand Baht)

	Consolidated Financial Statements			Separate Financial Statements		
	As of December 31, 2008			As of December 31, 2008		
	Before reclassification	Increase (Decrease)	After reclassification	Before reclassification	Increase (Decrease)	After reclassification
Sales	11,572,300	(83,312)	11,488,988	11,572,501	(83,312)	11,489,189
Rebate	384,173	(384,173)	-	384,173	(384,173)	-
Cost of sales	11,218,462	(402,638)	10,815,824	11,218,977	(402,638)	10,816,339
Selling expenses	333,911	(63,007)	270,904	347,799	(64,848)	282,951
Administrative expenses	237,028	(21,893)	215,135	233,642	(20,053)	213,589
Directors' remunerations	654	(654)	-	654	(654)	-
Executives' remunerations	-	20,707	20,707	-	20,707	20,707

b. Basis of consolidation

3.1 The consolidated financial statements include the financial statements of SYNEX (THAILAND) PUBLIC CO., LTD. and a subsidiary company which the Company holds shares more than 50% of its subsidiary share capital as follows :

Company's Name	Country of incorporation	Activities	Relationship	Percentage of Shareholding
- Prism Solution Co., Ltd.	Thailand	Training service, repair and maintenance service of computer system, and selling computer accessories	Subsidiary	99.99

Subsidiary company are entities controlled by the Company. Control exists when the Company has the power, directly or indirectly, to govern the financial and operating policies of an entity so as to obtain benefits from its activities. The financial statements of subsidiary company are included in the consolidated financial statements from the date that control commences until the date that control ceases.

- 3.2 The accounting period of the subsidiary company is ended on the same date as SYNNEX (THAILAND) PUBLIC CO., LTD. Investment in a subsidiary company with the shareholding from 99% or higher is regarded as holding of 100% in preparing of consolidated financial statements.
- 3.3 The consolidated financial statements have been prepared using the same accounting policy for the same accounting items and other events in the similar situation, except inventory policy where the Company calculated the cost by the moving average method and its subsidiary calculated the cost by the first-in first-out method. However, the inventory amount of the subsidiary company and the different from applying the said difference accounting policies have no effect significantly on the financial statements.
- 3.4 The significant inter-transactions and balances between the Company and its subsidiary company, investment in a subsidiary company and share capital of its subsidiary company, have been eliminated from the consolidated financial statements.

4. Summary of significant accounting policies

The significant accounting policies of the Company and its subsidiary company are as follows:-

- 4.1 Cash and cash equivalents include cash, bank deposits in types of saving, current and not-exceeding-three-month fixed deposits and short-term investment with maturity date not more than three months and free of obligation.
- 4.2 Investments in short-term debt instruments held until maturity are shown at amortized cost.
- 4.3 Trade accounts and notes receivable are stated at their invoice value less allowance for doubtful account. Allowance for doubtful accounts is estimated by using percentage according to aging of accounts and notes receivable as at the end of the period and assessing the uncollectibility of each account receivable.

4.4 Inventories are stated at cost or net realizable value whichever is lower. The Company calculates cost by moving weighted average method, while the subsidiary company calculates cost by first-in, first-out method. Cost of goods sold consisted of acquisition cost of goods, modification cost or other cost to make goods at current state and location, while net realizable value is estimated of salable value in the course of normal business operation deducted by sale expenditure. The Company will make provision for deterioration in value of goods, deterioration in quality, obsolescence and slow moving by reviewing the aging of inventories by the management as follows:

<u>Status of inventories</u>	<u>Allowance setat percentage</u>
Aging of inventories over 121-150 days	10
Aging of inventories over 151-210 days	20
Aging of inventories over 211-270 days	40
Aging of inventories over 271-360 days	60
Aging of inventories over 360 days	100
Returned inventories or trials	50
Inventories to be destroyed	100

4.5 Investment in a subsidiary company as shown in the separate financial statements is recorded under the cost method net of accumulated allowance for value impairment and change in investment value will be recognized in the income statement whenever the investment is sold or becomes impaired.

4.6 Investments in marketable equity instruments, which are recorded as securities for sale, are investments without time frame for holding but may be sold whenever liquidity needed are included in non-current asset caption. If the management has intention to hold these investments for less than twelve months from the balance sheet date or to sell them so that to increase working capital for operation, these investments will be classified as current assets. The management will decide on the appropriate classification of investments at the time of investing and will review this classification regularly. These investments will be shown at fair value which is calculated from the quoted bid price as at the end of the accounting period and change in value will be recognized as a separate item under shareholders' equity and this recognition will be under to income statement when the investment is sold or becomes impaired.

4.7 Property, plant and equipment are recorded at cost and shown at net value after accumulated depreciation and depreciation is calculated by the straight-line method, based on the estimated useful live of assets which are as follows :

- Buildings	20	years
- Machinery and equipment	5-10	years
- Computers	3-5	years
- Furniture and office equipment	5	years
- Vehicles	5	years
- Leasehold improvement	5	years

The Company and its subsidiary company do not make depreciation for land and construction in progress.

Interest expense, which is derived from borrowing for the construction in progress project, is included in the cost of such project until such project is ready for its intended use.

4.8 Leases in terms of which the Company and its subsidiary company substantially assumes all the risk and rewards of ownership are classified as finance leases. Vehicles acquired by way of finance leases is capitalised at the lower of its fair value and the present value of the minimum lease payments at the inception of the lease, less accumulated depreciation and impairment losses. Lease payments are apportioned between the finance charges and reduction of the lease liability so as to achieve a constant rate of interest on the remaining balance of the liability. Finance charges are charged directly to the statement of income.

4.9 Intangible assets and amortized expense

Intangible asset is shown at cost less by accumulated amortized expense and allowance for impairment (if any) of that asset.

The Company makes amortization of intangible asset with certain useful life systematically throughout the useful life of such asset and there will be assessment of value impairment of that asset once indication appears that impairment will occur. The Company will review the period and method for amortization of intangible assets with certainty in useful life at least every end of the year. Amortized expense will be recognized in the income statement.

Intangible asset, with limited useful life, have the following period of useful life :-

Computer software	3	years
-------------------	---	-------

4.10 Asset impairment : At every balance-sheet date, the Company and its subsidiary company will assess whether there is any indication for asset impairment. If there is any impairment, the Company and its subsidiary company will assess the realizable value of that asset and if the book value of that asset is more than its realizable value, the Company and its subsidiary company will lower the asset value to its realizable value and recognize the loss from impairment in the income statement (realizable value of assets is meant the net sale value or useful value of such asset, whichever is higher).

4.11 Trade and accounts payable are stated at cost.

4.12 Estimation of liabilities : The Company and its subsidiary company will record liability estimates whenever there is certainty that liability or obligation will occur at present legally or by estimation from the result connected with the past event. Such obligation is expected to cause damage to loss of useful or economic resources in order to make payment toward obligation and the amount to be paid is respectfully estimated. If payment made toward liability estimated is recovered fully or partly with certainty, the Company and its subsidiary company will recorded the recovered payment as asset separately but the amount so recorded must be more than the amount of related liability estimate and the related expense with the liability estimate will be shown in the income statement in the net amount after recovered expense already recognized.

4.13 Treasury stock is stated at cost and presented in the balance sheets as a deduction from shareholders' equity. Gains on disposal of treasury stock are determined by reference to the carrying amount and are presented as premium on treasury stock. Losses on disposal of treasury stock are determined by reference to the carrying amount and are presented in premium on treasury stock and retained earnings, consecutively.

4.14 Revenue excludes value added taxes or other sales taxes and is arrived at after deduction of trade discounts.

- Sale of goods and services rendered

Revenue is recognised in the statement of income when the significant risks and rewards of ownership have been transferred to the buyer. No revenue is recognised if there is continuing management involvement with the goods or there are significant uncertainties regarding recovery of the consideration due, associated costs or the probable return of goods. Service income is recognised as services are provided.

- Interest and dividend income

Interest income is recognised in the statement of income as it accrues. Dividend income is recognised in the statement of income on the date right to receive payments is established.

4.15 Payments made under operating leases are recognized in the income statement on a straight line basis over the term of the lease. Lease incentives received are recognized in the income statement as an integral part of the total lease payments made. Contingent rentals are charged to the income statement in the accounting period in which they are incurred.

4.16 Employee benefits

The Company and its subsidiary company have set up the provident fund for the type that the contribution plan has already been determined. The provident fund's asset has been separated from the assets of the group companies and managed by an outside fund manager. The said provident fund receives contributions from the employees and the group companies. The contribution from the group companies is recorded as the expense in the income statements for the accounting period the transaction incurred. However, the group companies did not set up the liability for the employee benefits according to the Thai Labor Law.

4.17 Finance costs are interest expenses and similar costs are charged to the statement of income for the period in which they are incurred. The interest component of finance lease payments is recognised in the statement of income using the effective interest rate method.

4.18 Income tax is the expected tax payable on the taxable income for the year, using tax rates enacted or substantively enacted at the reporting date, and any adjustment to tax payable in respect of previous years.

4.19 Earnings per share is calculated by dividing net profit with the weighted average number of issued shares held by outsiders and already paid up during the year net by treasury stock held by the Company.

4.20 Transactions in foreign currencies are converted into Baht at the rates prevailing on the dates of the transactions. Except transactions involved with purchase of goods and service overseas were converted into Thai Baht at exchange rates determined by the Company which were comparable to the exchange rates on the transaction dates. Assets and liabilities balance denominated in foreign currencies at year-end are converted into Baht by the reference exchange rates established by the Bank of Thailand on that date. Gain or loss on exchange rates is recognized in the income statement.

4.21 Inter-Transaction with the related parties or related companies

The related parties or related companies with the Company and subsidiary company meant the parties or the companies that have the controlling power to the Company and subsidiary company, controlled by the Company and subsidiary company either directly or indirectly, or under the same control with the Company and subsidiary company. Furthermore, the related parties and related companies also meant the associated companies and the parties whose holding the shares with voting rights, either directly or indirectly, and have significant influence to the Company and subsidiary company, important management, directors or the employees of the Company and subsidiary company who have the power to plan and control the operation of the Company and subsidiary company including the family members close to the said persons which could persuade or power to persuade to act in compliance with the said persons and business that the said persons have control power or significant influence, either directly or indirectly.

4.22 Sectoral business operations

The business sector is the business sector that import and distribute computer equipments or provide services which have different risks and return from the risks and return of the products or services provide by other business sectors.

The sectoral business operation is disclosed under the separate business sectors of the group companies.

4.23 Financial instruments

Financial assets and liabilities carried on the balance sheets include cash and cash equivalents, trade accounts receivable and payable, other accounts receivable and payable, and loan receivables and payables. The important accounting policies and measurement of these items are disclosed in the respective accounting policies for related items.

Foreign currency forward contracts are meant to prevent risk from volatile movements in exchange rates by establishing a future rate at which a foreign currency asset and liability will be settled. Gain or loss from the foreign currency forward contracts will be recorded in the income statement when the settlement is made.

5. Inter-transactions with related companies

Significant inter-transaction items were incurred with the subsidiary and related companies or parties by common shareholders group or mutual directors. The outstanding balances and material inter-transaction items with the subsidiary and related companies and parties could be summarized as follows:

5.1 Inter-transaction assets and liabilities

(Unit : Thousand Baht)

	Consolidated Financial Statements		Separate Financial Statements	
	As of December 31,		As of December 31	
	2009	2008	2009	2008
- Trade accounts and notes receivable				
T.K.S. Technology Public Co., Ltd.	1,044	1,259	1,044	1,259
Prism Solutions Co., Ltd.	-	-	148	1
T.K.S. Siam Press Management Co., Ltd.	465	652	465	598
Total	1,509	1,911	1,657	1,858
- Purchased asset from				
Synnex Australia Pty.Ltd.	-	314	-	314
Synnex Technology International Corp.	113	-	113	-
Total	113	314	113	314
- Sell asset to				
Prism Solutions Co., Ltd.	-	-	464	436
- Trade account payable				
T.K.S. Technology Public Co., Ltd.	9,128	7,189	9,128	7,189
- Notes payable				
T.K.S. Technology Public Co., Ltd.	6,293	7,740	6,293	7,740
T.K.S. Siam Press Management Co., Ltd.	842	977	842	977
Total	7,135	8,717	7,135	8,717
Total trade account and notes payable	16,263	15,906	16,263	15,906
- Other payable				
T.K.S. Technology Public Co., Ltd.	-	850	-	838
Prism Solutions Co., Ltd.	-	-	1,189	1,039
Synnex Global Ltd.	5,984	5,994	5,984	5,993
T.K.S. Siam Press Management Co., Ltd.	2,079	2,366	1,875	2,313
Total	8,063	9,210	9,048	10,183

(Unit : Thousand Baht)

	Consolidated Financial Statements		Separate Financial Statements	
	<u>As of December 31,</u>		<u>As of December 31</u>	
	<u>2009</u>	<u>2008</u>	<u>2009</u>	<u>2008</u>
- Short-term from Prism Solutions Co., Ltd.				
Beginning balance	-	-	13,000	13,000
Increase in the period	-	-	5,000	-
Repaid in the period	-	-	-	-
Ending balance	-	-	18,000	13,000

Inter purchases and sales of assets between the Company, subsidiary and related companies are at arm-length basis, which is higher than cost value.

As of December 31, 2009 and 2008, inter-loan between the Company and subsidiary company represents loan in the form of at call promissory notes carrying interest rate of 2.50% and 4.50% per annum respectively.

5.2 Inter-transaction for revenues and expenses

(Unit : Thousand Baht)

	Consolidated Financial Statements		Separate Financial Statements	
	<u>For the years ended December 31,</u>			
	<u>2009</u>	<u>2008</u>	<u>2009</u>	<u>2008</u>
- Sales to				
T.K.S. Technology Public Co., Ltd.	7,485	6,743	7,485	6,743
Prism Solutions Co., Ltd.	-	-	1,636	202
T.K.S. Siam Press Management Co., Ltd.	2,973	3,740	2,973	3,740
Total	10,458	10,483	12,094	10,685
- Service charges to				
T.K.S. Technology Public Co., Ltd.	109	630	96	599
Prism Solutions Co., Ltd.	-	-	1,808	1,800
T.K.S. Siam Press Management Co., Ltd.	552	814	3	3
Total	661	1,444	1,907	2,402
- Purchases from				
T.K.S. Technology Public Co., Ltd.	179,892	154,019	179,892	154,019

(Unit : Thousand Baht)

Consolidated Financial Statements Separate Financial Statements

For the years ended December 31,

	<u>2009</u>	<u>2008</u>	<u>2009</u>	<u>2008</u>
- Technical service and other service and expenses paid to				
Prism Solution Co., Ltd.	-	-	15,899	14,404
T.K.S. Siam Press Management Co., Ltd.	18,902	12,424	18,352	12,424
Synnex Global Ltd.	5,886	7,672	5,886	7,672
Synnex Technology International Corp.	98	-	98	-
Total	<u>24,886</u>	<u>20,096</u>	<u>40,235</u>	<u>34,500</u>
- Interest expenses paid to				
Prism Solutions Co., Ltd.	-	-	484	587

- The prices for inter purchase and sales of merchandises between Synnex (Thailand) Public Co., Ltd. with the subsidiary and related companies are at arm-length basis, which is higher than cost value.

- Technical service and other service fees are in compliance with the mutually agreed contracts as follows:-

- 1) The Company entered into the "Service Agreement" for Global software maintenance service with Synnex Global Ltd. on December 11, 2007, effective since then onwards with monthly compensation payment and hourly service rate stipulated in the contract.
- 2) The Company entered into a service agreement with Prism Solution Co., Ltd. to promote sales of products technically (both before and after sales), which the Company is a distributor. The Company has to pay service fee monthly that is calculated at 0.08 % of total sales of the Company and service out of the office which in the years 2009 and 2008, the Company pay fee for the year approximately of Baht 2.32 million and Baht 2.77 million respectively The agreement tenor is for 1 year starting from January 1 to December 31 each year.
- 3) The Company entered into agreement to provide office service including equipments and utilities with Prism Solution Co., Ltd., which in the years 2009 and 2008 the Company receive monthly fee of Baht 150,000.00. The agreement tenor is for 1 year starting from January 1 to December 31 each year.
- 4) The Company entered into a service agreement for warehouse management and transport and delivery of goods with T.K.S. Siam Press Management Co., Ltd. for the period of 3 years commencing from September 1, 2008. The Company has to pay service fee monthly, which in 2009 and 2008 is calculated at 2.00%-3.00% and 3.00% of total sales respectively.

5.3 Relationship of the Company with related companies

Consisted of:

Name of Companies	Relationship	Related by
Prism Solution Co., Ltd.	Subsidiary company	Direct share holding by the Company
* T.K.S. Technology Public Co., Ltd.	Related company (2008 : Parent company)	Direct share holding in the Company's share
King's Eye Investments Ltd.	Related company	Direct share holding in the Company's share
Synnex Technology International Corp.	Related company	Indirect shareholding in the Company's share via King's Eye Investments Ltd.
Synnex Global Ltd.	Related company	Indirect shareholding in the Company's share via King's Eye Investments Ltd.
T.K.S. Siam Press Management Co., Ltd.	Related company	Mutual shareholding
Synnex Australia Pty.Ltd.	Related company	Mutual shareholding

* In the third quarter of 2009, T.K.S.Technology Public Co., Ltd. restructured significantly its management causing the separate management between the Company and T.K.S.Technology Public Co., Ltd. and changing it status being a parent company to a related company.

6. Trade accounts and notes receivable-net

Trade accounts and notes receivable were classified by aging as follows:

	(Unit : Thousand Baht)			
	Consolidated Financial Statements		Separate Financial Statements	
	As of December 31,		As of December 31,	
	2009	2008	2009	2008
Trade accounts and notes receivable under credit term	1,071,644	766,589	1,070,859	766,497
Aging of trade accounts and notes receivable :-				
- Not more than 3 months	559,649	442,703	559,208	442,513
- Over 3 months to 6 months	64,704	3,149	64,704	3,136
- Over 6 months to 9 months	10,192	152	10,192	152
- Over 9 months	120,556	117,635	120,556	117,636
Total	1,826,745	1,330,228	1,825,519	1,329,934
Less Allowance for doubtful accounts	(143,425)	(118,954)	(143,425)	(118,954)
Net	1,683,320	1,211,274	1,682,094	1,210,980
Bad and doubtful debts expense for the year	24,896	4,698	24,896	4,698

The management of the Company believes that allowance of doubtful debt as already made is sufficient in the present situation.

7. Inventories-net

Consisted of:

(Unit : Thousand Baht)

	Consolidated Financial Statements		Separate Financial Statements	
	As of December 31,		As of December 31,	
	2009	2008	2009	2008
Finished goods	1,065,198	1,052,344	1,065,109	1,052,249
Goods in transit	56,992	93,940	56,992	93,940
Total	1,122,190	1,146,284	1,122,101	1,146,189
Less Allowance for obsolete and slow moving inventories	(40,191)	(38,926)	(40,116)	(38,851)
Net	1,081,999	1,107,358	1,081,985	1,107,338
Loss from obsolete and slow moving inventories for the year	1,265	20,395	1,265	20,320
Loss on damaged and destroying deteriorated inventories for the year	214	9,407	214	9,407

The cost of inventories which is recognised as an expense and included in 'cost of sale of goods' for the year ended 31 December 2009 and 2008 amounted to Baht 12,673.00 million and Baht 10,815.82 million respectively.

8. Receivable from and loans to employees

Consisted of :

(Unit : Thousand Baht)

	Consolidated Financial Statements/Separate Financial Statements	
	As of December 31,	
	2009	2008
Beginning balance	1,400	2,129
Increase in the year	1,101	1,703
Received in the year	(1,316)	(2,431)
Ending balance	1,185	1,401

Loans to employees were loans made under the employees' welfare regulation of the Company.

9. Investment in subsidiary company

Consisted of:

(Unit : Thousand Baht)

Separate Financial Statements

As of December 31, 2009 and 2008

<u>Company's name</u>	<u>Activities</u>	<u>Paid-up capital</u>	<u>Percentage of shareholding(%)</u>	<u>Investment cost method</u>	<u>Dividend</u>
Prism Solutions Co., Ltd.	Training service, repair and maintenance service of computer system, and selling computer accessories	8,000	99.99	8,000	-

10. Long-term investment-net

Consisted of:

(Unit : Thousand Baht)

<u>Company's name</u>	<u>Type of business</u>	<u>Paid-up capital</u>	<u>Percentage of shareholding (percentage)</u>		<u>Consolidated Financial Statements /Separate Financial Statements</u>					
			<u>As of December 31,</u>		<u>As of December 31,</u>		<u>Investment</u>	<u>Dividend</u>	<u>Investment</u>	<u>Dividend</u>
			<u>2009</u>	<u>2008</u>	<u>2009</u>	<u>2008</u>				
Investment in marketable equity										
SIS Distribution (Thailand) Public Co., Ltd.	Distributing computer	203,174	1.86	3.54	9,918	2,520	18,891	1,800		
<u>Plus</u>	<u>Revaluation to fair value</u>				19,566	-	6,741	-		
Long-term investment-net					29,484	2,520	25,632	1,800		

In the year 2009, the Company sold investment in marketable equity in amount of Baht 8.97 million which made a gain from sale of investment in amount of Baht 8.17 million.

11. Property, plant and equipment-net

Consisted of:

Consolidated Financial Statements

(Unit : Thousand Bah)

	Land	Buildings	Machinery and Equipment	Computers	Furniture and Office Equipment	Vehicles	Leasehold Improvement	Construction in Progress and Asset-in-transit	Total
Cost :									
As of January 1, 2008	60,112	194,303	116,819	51,973	13,637	52,746	8,671	2,500	500,761
Purchase	-	72	2,647	9,192	2,676	8,561	994	7,861	32,003
Transfer in	-	2,204	787	6	25	1,650	2,303	-	6,975
Disposal	-	-	(97)	(5,704)	(6)	(5,328)	(634)	-	(11,769)
Transfer out	-	-	-	-	(47)	-	(39)	(6,889)	(6,975)
As of December 31, 2008 and January 1, 2009	60,112	196,579	120,156	55,467	16,285	57,629	11,295	3,472	520,995
Purchase	-	133	743	7,272	338	4,284	455	10,480	23,705
Transfer in	-	84	135	-	217	-	469	-	905
Disposal	-	-	(27)	(2,583)	-	(4,703)	(337)	-	(7,650)
Transfer out	-	-	-	-	-	-	(217)	(688)	(905)
As of December 31, 2009	60,112	196,796	121,007	60,156	16,840	57,210	11,665	13,264	537,050
Accumulated Depreciation :									
As of January 1, 2008	-	(33,543)	(38,356)	(39,073)	(6,571)	(40,191)	(4,474)	-	(162,208)
Disposal	-	-	92	5,489	6	5,233	490	-	11,310
Depreciation for the year	-	(10,098)	(11,283)	(8,071)	(2,108)	(5,195)	(1,495)	-	(38,250)
As of December 31, 2008 and January 1, 2009	-	(43,641)	(49,547)	(41,655)	(8,673)	(40,153)	(5,479)	-	(189,148)
Transfer in	-	-	-	-	(40)	-	-	-	(40)
Disposal	-	-	27	2,481	-	4,068	70	-	6,646
Transfer out	-	-	-	-	-	-	40	-	40
Depreciation for the year	-	(10,484)	(11,155)	(9,100)	(2,281)	(4,551)	(1,779)	-	(39,350)
As of December 31, 2009	-	(54,125)	(60,675)	(48,274)	(10,994)	(40,636)	(7,148)	-	(221,852)
Net Book Value :									
As of December 31, 2008	60,112	152,938	70,609	13,812	7,612	17,476	5,816	3,472	331,847
As of December 31, 2009	60,112	142,671	60,332	11,882	5,846	16,574	4,517	13,264	315,198

Separate Financial Statements

(Unit : Thousand Baht)

	Land	Buildings	Machinery and Equipment	Computers	Furniture and Office Equipment	Vehicles	Leasehold Improvement	Construction in Progress and Asset-in-transit	Total
Cost :									
As of January 1, 2008	60,112	194,303	113,990	51,557	13,631	52,746	8,671	2,500	497,510
Purchase	-	72	2,645	8,756	2,634	8,561	994	7,861	31,523
Transfer in	-	2,204	787	6	25	1,650	2,303	-	6,975
Disposal	-	-	(97)	(5,704)	(6)	(5,328)	(634)	-	(11,769)
Transfer out	-	-	-	-	(47)	-	(39)	(6,889)	(6,975)
As of December 31, 2008 and January 1, 2009	60,112	196,579	117,325	54,615	16,237	57,629	11,295	3,472	517,264
Purchase	-	133	718	6,808	338	4,284	455	10,480	23,216
Transfer in	-	84	135	-	217	-	469	-	905
Disposal	-	-	(27)	(2,583)	-	(4,703)	(337)	-	(7,650)
Transfer out	-	-	-	-	-	-	(217)	(688)	(905)
As of December 31, 2009	60,112	196,796	118,151	58,840	16,792	57,210	11,665	13,264	532,830
Accumulated Depreciation :									
As of January 1, 2008	-	(33,544)	(35,531)	(39,032)	(6,570)	(40,191)	(4,474)	-	(159,342)
Disposal	-	-	92	5,489	6	5,233	490	-	11,310
Depreciation for the year	-	(10,097)	(11,283)	(7,826)	(2,100)	(5,195)	(1,495)	-	(37,996)
As of December 31, 2008 and January 1, 2009	-	(43,641)	(46,722)	(41,369)	(8,664)	(40,153)	(5,479)	-	(186,028)
Transfer in	-	-	-	-	(40)	-	-	-	(40)
Disposal	-	-	27	2,481	-	4,068	70	-	6,646
Transfer out	-	-	-	-	-	-	40	-	40
Depreciation for the year	-	(10,484)	(11,151)	(8,754)	(2,272)	(4,551)	(1,779)	-	(38,991)
As of December 31, 2009	-	(54,125)	(57,846)	(47,642)	(10,976)	(40,636)	(7,148)	-	(218,373)
Net Book Value :									
As of December 31, 2008	60,112	152,938	70,603	13,246	7,573	17,476	5,816	3,472	331,236
As of December 31, 2009	60,112	142,671	60,305	11,198	5,816	16,574	4,517	13,264	314,457

As of December 31, 2009 and 2008, the Company mortgaged the land together with construction in net book values of Baht 252.42 million and Baht 272.04 million respectively as collateral against the credit facilities received from financial institutions as mentioned in the notes to the financial statements nos. 14.2, 16 and 28.1.

In the consolidated and separate financial statements as of December 31, 2009 and 2008, leased building improvements in net book values of Baht 4.52 million and Baht 5.82 million respectively would be divested in ownership to the lessor, once the leasing contract period has expired as mentioned in the notes to the financial statements no. 28.2.

As of December 31, 2009 and 2008, the Company had vehicles under financial lease contracts as mentioned in the notes to the financial statements no. 15 in net book values of Baht 7.50 million and Baht 6.24 million respectively.

As of December 31, 2009 and 2008, in the consolidated financial statements, machinery and equipment, furniture and office equipment, and vehicles in cost value of Baht 102.58 million and Baht 92.70 million respectively and in the separate financial statements, of Baht 99.76 million and Baht 89.87 million respectively, were fully depreciated but still in use.

12. Computer software-net

The movements for the years are as follows:-

	(Unit: Thousand Baht)						
	Balance As of January 1, 2008	Increase	Transfer in (Out)	Balance As of December 31, 2008	Increase	Transfer in (Out)	Balance As of December 31, 2009
Computer Software	799	1,762	(28)	2,533	41	(17)	2,557
Work in progress	-	-	-	-	157	-	157
Total	799	1,762	(28)	2,533	198	(17)	2,714
Less: Accumulated amortisation	238	666	(8)	896	776	(11)	1,661
Computer Software- Net	561			1,637			1,053
The amortization in income statement for the years ended							
							666
							776

13. Pledged deposits at banks

As of December 31, 2009 and 2008, all of bank deposits have been pledged against credit facilities received from financial institutions as mentioned in the notes to the financial statements nos. 14.1, 14.2 and 28.1.

14. Bank overdraft and short-term loans from financial institutions

Consisted of:

(Unit : Thousand Baht)

	<u>Consolidated Financial Statements/Separate Financial Statements</u>	
	<u>As of December 31,</u>	
	<u>2009</u>	<u>2008</u>
Overdraft	7,233	-
Trust receipts payable	13,886	8,901
Promissory notes	985,000	1,155,000
Total	1,006,119	1,163,901

14.1 Trust receipts payable carried interest rate of LIBOR+2% per annum and are guaranteed by the Company's bank deposits as mentioned in the notes to the financial statements no. 13.

14.2 Loans from banks were promissory notes with the maturity periods ranging from 1-3 months, carrying interest rate at MMR per annum and mostly were secured by bank deposits, land together with construction and machines of the Company. In addition, the transfer of beneficial right of insurance claim on securities and parts of goods to the lenders totaling Baht 720.00 million of insured amount. As of December 31, 2009 and 2008, the said loan lines were unutilised by Baht 905.00 million and Baht 625.00 million respectively.

15. Financial lease liabilities

Consisted of:

(Unit : Thousand Baht)

	<u>Consolidated Financial Statements/ Separate Financial Statements</u>	
	<u>As of December 31,</u>	
	<u>2009</u>	<u>2008</u>
Financial lease contract payable		
- Due not over 1 year	1,277	845
- Due between 1 to 5 years	3,345	2,607
Total financial lease contract payable	4,622	3,452
<u>Less</u> Future interest in financial lease contract	(482)	(572)
Present value of financial lease contract payable	4,140	2,880
<u>Less</u> Current portion of financial lease contract payable	(1,046)	(611)
Net	3,094	2,269

As of December 31, 2009 and 2008, the Company has two financial lease contracts and a financial lease contract respectively, for vehicle purchase with a company with a leasing fee of Baht 1.28 million and Baht 0.85 million per annum respectively for the period of 60 months. Only when the liability under the contract has been fully met, the ownership title on the vehicles will pass on to the Company immediately.

16. Long-term loans from financial institutions

Consisted of:

	(Unit : Thousand Baht)	
	<u>Consolidated Financial Statements</u>	
	<u>/Separate Financial Statements</u>	
	<u>As of December 31,</u>	
	<u>2009</u>	<u>2008</u>
Long-term loans from financial institutions	82,700	117,740
<u>Less</u> Current portion of long-term loans	(35,040)	(35,040)
Net	<u>47,660</u>	<u>82,700</u>

The movements of long-term loans are as follows:

	(Unit : Thousand Baht)	
	<u>Consolidated Financial Statements</u>	
	<u>/Separate Financial Statements</u>	
	<u>For the years ended of December 31,</u>	
	<u>2009</u>	<u>2008</u>
Beginning balance	117,740	131,780
Increase in the period	-	21,000
Paid in the period	(35,000)	(35,040)
Ending balance	<u>82,700</u>	<u>117,740</u>

Loan from financial institution with the credit limit of Baht 210.00 million is repayable within 6 years with the monthly installments of which the 1st-71st installments of Baht 2.92 million each and the last installment of the remaining amount after the first withdrawal on September 15, 2006 and interest rate charge payable monthly at MLR-1 per annum. The loan is guaranteed by a mortgage of land together with construction and machines of the Company, the transfer of beneficial right of insurance claim on securities and parts of goods to the lender totaling Baht 720.00 million of insured amounts. There are significant conditions laid down by the agreement as follows:-

- The Company has to maintain the ratio of debt to capital at no more than 2.50 to 1.00 until the full repayment is made.
- King's Eye Investment Ltd. and T.K.S. Technology Public Company Limited shall maintain their position as the principle shareholders each company at not less than 30% of the registered share capital.

17. Share capital

In accordance with the extraordinary shareholders' meeting no.1/2007 held on November 6, 2007 and no.2/2007 held on November 29, 2007, the significant resolutions approved the increment of the registered share capital from Baht 500.00 million to Baht 705.00 million by issuing 205 million new ordinary shares at a par value of Baht 1.00 per share and the Company has registered the increase of the share capital with the Ministry of Commerce on November 30, 2007. The detail of the allocation is as follows: -

- 17.1 The 180 million shares will be offered by way of the initial public offering (IPO).
- 17.2 The 25 million shares will be reserved for the conversion of ESOP warrants issued to the directors and employees of the Company.

In the 2nd quarter of year 2008, the Company offered capital increased shares to general public during 4-6 June, 2008 at Baht 2.90 per share on which full amount was paid. The Company has now issued and fully paid capital of Baht 680.00 million with premium of Baht 326.48 million (net of expense for underwriting cost of Baht 15.52 million). The Company had registered this capital increase with the Ministry of Commerce on June 24, 2008.

18. Additional paid-in capital and reserves

Premium on share capital

Section 51 of the Public Companies Act B.E. 2535 requires the Company to set aside share subscription monies received in excess of the par value of the shares issued to a reserve account ("share premium"). Share premium is not available for dividend distribution.

Legal reserve

Section 116 of the Public Companies Act B.E. 2535 requires that the Company shall allocate not less than 5% of its annual net profit, less any accumulated losses brought forward, to a reserve account (“legal reserve”), until this account reaches an amount not less than 10% of the registered authorised capital. The legal reserve is not available for dividend distribution.

19. Dividend payment

Dividend	Approved by	Dividend paid (Unit : Thousand Baht)	Dividend paid per share (Baht : Share)	Dividend payment date
Base on the profit for the six-month period ended June 30, 2009	The board of director meeting no. 3/2009 held on August 10, 2009	53,520	0.08	September 9, 2009
Announced payment from the profit of the year 2008	The board of director meeting no. 1/2009 held on February 16, 2009 and the annual general shareholders' meeting for the year 2009 held on April 27, 2009	80,596	0.12	April 24, 2009
Total dividend payment for the year ended December 31, 2009		<u>134,116</u>		
Announced payment from the profit of the first quarter of the year 2008 and beginning retained earnings	The board of director meeting no. 2/2008 held on May 5, 2008	200,000	0.40	May 23, 2008
Announced payment from the profit of the year 2007	The annual general shareholders' meeting no. 1/2008 held on March 12, 2008	130,000	0.26	March 20, 2008
Total dividend payment for the year ended December 31, 2008		<u>330,000</u>		

20. Treasury stock/Treasury stock reserve

In accordance to the resolutions of the board of directors' meeting No. 4/2008 held on November 10, 2008, it was resolved to buy back the Company's shares with the objective for financial management as the Company had excess liquidity. The Company, therefore, set up a project to buy back 60.38 million shares with the limiting amount of not exceeding Baht 71.25 million. The buy back shares were determined to be proceeded from November 25, 2008 to May 24, 2009. The basis for the price of shares to be bought back is in accordance with agreement of the Stock Exchange of Thailand. Accordingly, the Company set a policy to sale the buy back shares within the period less than 3 years after the month of buy back period.

Treasury stock has the following details:-

	<u>As of December 31,</u>	
	<u>2009</u>	<u>2008</u>
Value of treasury stock (Thousand Baht)	12,179	6,882
Number of treasury stock (Thousand Shares)	11,000	6,924
Average price per share (Baht)	1.11	0.99
Percentage of treasury stock to the total amount of issued and paid-up shares	1.62	1.02

According to the Federation of Accounting Professions' announcement no. Sor. Sor. Vor. Bor. Chor. 016/2548 dated February 4, 2005, required public limited companies that buy back treasury stock should have retained earnings not less than the amount of the buy back treasury stock remain in the account. In the event the retained earnings is used to pay dividends, the retained earnings after the dividend payment should not be less than the buy back treasury stock. This is to be in accordance with the announcement of the Judicial Council, which deliberated the issue of treasury stock schemes under Section 66/1(2) of the Public Limited Company Act B.E. 2535.

As of December 31, 2009 and 2008, the Company appropriated the retained earnings as the treasury stock reserve at the amount equal to the amount paid for the treasury stock until the treasury stock in disposed at Baht 12.18 million and Baht 6.88 million respectively.

21. Warrants

In accordance with the extraordinary shareholders' meeting no.1/2007 held on November 6, 2007 and no.2/2007 held on November 29, 2007, the resolutions approved the offering of 25 million units of ESOP warrants to purchase the Company's ordinary shares with holder registered and non-transferable certificates to directors and employees of the Company at the offering price of Baht 0 per unit and the term of the warrants is 5 years from the offering date. The exercise ratio is 1 unit of warrant per 1 ordinary share at Baht 2.18 per share. The first date of exercise is June 30, 2009 and the last day is June 28, 2013. The warrant holders are entitled to exercise the warrant to purchase the Company's ordinary shares every last working day of June and December (Exercise Date) starting from the first exercise date as indicated in the warrants until the maturity date of the warrants, which regard as the last exercise date. The term in exercising the warrants is as follows:-

Exercise Period	Exercisable Amount (% of warrants allotted to each warrant holder)
No. 1	10.00
No. 2 and 3	7.50
No. 4 and 5	10.00
No. 6 and 7	12.50
No. 8 and 9	15.00

The remaining or non-exercisable warrants for the previous exercise dates can be accumulated and exercised in the next exercise dates throughout the term of warrants.

As of December 31, 2009, there has been no warrant holders exercise their rights at the first and second exercise date.

22. Capital management

The primary objectives of the Company and subsidiary's capital management are to maintain their ability to continue as a going concern to maintain an appropriate capital structure and to maintain the shareholding ratio not excess as required by loan contract.

As of December 31, 2009, debt to equity ratio in the consolidated financial statements is 1.55 : 1.00 (in the separate financial statements : debt to equity ratio is 1.58 : 1.00).

23. Natures of expenses

	(Unit : Thousand Baht)			
	Consolidated Financial Statements		Separate Financial Statements	
	<u>For the year ended December 31,</u>			
	<u>2009</u>	<u>2008</u>	<u>2009</u>	<u>2008</u>
Salaries, wages and other benefits to employees	215,763	202,357	207,514	194,028
Depreciation and amortization charges	40,126	38,916	39,767	38,661
Marketing expenses	38,990	52,899	38,390	52,899
Transport and delivery expenses of goods	78,652	101,717	78,644	101,689
Allowance for doubtful accounts	24,896	4,698	24,896	4,689
Provision for obsolete and impaired goods	1,266	29,773	1,266	29,698
Goods purchases	12,646,989	10,968,035	12,645,386	10,968,035
Changes in finished goods	(12,854)	(204,010)	(12,860)	(204,031)
Other	181,451	192,023	192,858	202,365
Total	<u>13,215,279</u>	<u>11,386,408</u>	<u>13,215,861</u>	<u>11,388,042</u>

24. Directors' remunerations

For the year ended December 31, 2009 and 2008, the Company paid the directors' remuneration at Baht 1.50 million and Baht 0.65 million respectively. The directors' remunerations cover benefits paid to directors of the Company as per section 90 of the Public Limited Company Act excluding salaries and related fringe benefits paid to directors who are executives of the Company.

25. Income tax

For the year ended December 31, 2009, the Company calculated income tax of taxable profit by using tax rate in accordance with Royal Decree No. 475 B.E. 2551 dated July 29, 2008 grants companies listed on the Stock Exchange of Thailand a reduction in the corporate income tax rate from 30% to 25% of taxable profit not exceeding Baht 300 million for the three consecutive accounting periods beginning on or after enactment. For the year ended 31 December 2008, the Company calculated corporate income tax at 30% of taxable profit.

For the years ended December 31, 2009 and 2008, its subsidiary company calculated corporate income tax at 30% of taxable profit.

The income tax expense in the consolidated and separate statement of income is different from the amount determined by applying the Thai corporation tax rate to the accounting profit for the year principally because the different treatment for accounting and taxation purposes of certain items of expenses, in particular, doubtful debts expenses and other non deductible tax expenses recognized in the statement of income.

26. Basic and Diluted Earnings per share

Reconciliation of Basic earnings per share is as follows:-

<u>Consolidated Financial Statements</u>					
For the years ended December 31,					
Net profit		Weighted average number of ordinary shares		Earnings per share	
2009	2008	2009	2008	2009	2008
(Thousand Baht)	(Thousand Baht)	(Thousand shares)	(Thousand shares)	(Baht)	(Baht)
Net profit of the Company's shareholders	202,767	122,982	680,000	598,630	
Less: Treasury stock	-	-	(10,033)	(326)	
Earnings per share for outside shareholders	202,767	122,982	669,967	598,304	0.30 0.21

Separate Financial Statements
For the year ended December 31.

	Net profit		Weighted average number of ordinary shares		Earnings per share	
	2009	2008	2009	2008	2009	2008
	(Thousand Baht)	(Thousand Baht)	(Thousand shares)	(Thousand shares)	(Baht)	(Baht)
Net profit of the Company's shareholders	200,399	120,824	680,000	598,630		
Less: Treasury stock	-	-	(10,033)	(326)		
Earnings per share for outside shareholders	200,399	120,824	669,967	598,304	0.30	0.20

For the diluted earnings per share, it is calculated by dividing the net profit for the period attributable to ordinary shareholders by the weighted average number of issued and paid-up ordinary shares held by outside shareholders and adjusted by the number of diluted ordinary share equivalent, which is calculated using the weighted average number of ordinary shares which would be issued on the conversion of all dilutive potential ordinary shares into ordinary shares. The assumed proceeds from the exercise of ESOP would be considered to have been received from the issue of shares at fair value. The Company has not shown diluted earnings per share for the year ended December 31, 2009, because the average selling price of the Company's ordinary share in the period is lower than the exercise price of the remaining warrant.

27. Financial information by sector

Financial information classified by sectors of activity shows information relating to various products and services of the Company and subsidiary company as well as information relating to geography that the Company and subsidiary company operated in. The primary format, business segments is based on revenues and results of operations of each business segment results, assets and liabilities include items directly attributable to a segment as well as those that can be allocated on a reasonable basis.

The operations of the Company and subsidiary company involve principally industry segment, by trading in computer components, providing service and training computer accessories and trading in Cnex Shop. The operations carried on in the single geographic area of Thailand. The sectoral information in the consolidated financial statements comprised of the following:

(Unit : Million Baht)

For the year ended December 31, 2009 and 2008

	Trading in computer components		Providing computer service and training		Trading through Cnex shop		Total	
	2009	2008	2009	2008	2009	2008	2009	2008
Revenue	13,283.92	11,408.13	16.35	14.37	127.18	80.86	13,427.45	11,503.36
Cost	(12,549.50)	(10,737.56)	(12.35)	(12.84)	(123.50)	(78.27)	(12,685.35)	(10,828.67)
Gross profit	734.42	670.57	4.00	1.53	3.68	2.59	742.10	674.69
Other income							62.67	51.96
Selling expenses							(270.61)	(270.90)
Administrative expenses							(202.88)	(215.13)
Executives' remunerations							(20.81)	(20.71)
Financial cost							(35.63)	(51.00)
Profit before income tax							274.84	168.91
Income tax							(72.08)	(45.93)
Net profit							202.76	122.98
As of December 31, 2009 and 2008								
Trade accounts and notes receivable-net	1,684.83	1,213.18	-	-	-	-	1,684.83	1,213.18
Inventories-net	1,073.68	1,106.22	-	-	8.32	1.14	1,082.00	1,107.36
Property, plant and equipment-net	310.59	328.23	0.74	0.61	3.87	3.01	315.20	331.85
Central assets							200.40	512.82
Total assets							3,282.43	3,165.21

28. Commitments and contingent liabilities

28.1 Commitments and contingent liabilities of the Company are as follows:

Consolidated Financial Statements / Separate Financial Statements

As of December 31,

	2009		2008	
	Thousand USD	Thousand Baht	Thousand USD	Thousand Baht
Letters of guarantee	-	37,174	-	24,674
Letters of guarantee (Unutilized)	-	62,826	-	75,326
Letters of credit (Unutilized)	-	25,910	-	51,099
Overdrafts (Unutilized)	-	65,000	-	65,000
Forward foreign exchange contracts (Unutilized)	7,579	1,238,603	5,796	2,157,172

The said letters of guarantee, letters of credit, overdrafts limit and forward foreign exchange contracts limit were mostly guaranteed by fixed deposits, land including construction and the machines of the Company and transfer beneficial right of insurance claim on securities and a part of goods to the lender totaling Baht 720.00 million of insured amount.

28.2 As of December 31, 2009 and 2008, the Company entered into several leasing agreements for offices ranging 1-6 years, and for the year ended December 31, 2009 and 2008, the Company paid leasing fee amount of Baht 10.05 million and Baht 9.01 million respectively.

29. Financial instruments

Policy to manage financial risk

The Company and its subsidiary company possess risk regarding to the change of market interest rate and in currency exchange rate and from nonperformance of contractual obligations by counter parties. The Company and its subsidiary company will consider to using appropriate financial instruments when it considers necessary to manage such risks. However, the Company and its subsidiary company do not have any policy to hold or issue any financial instruments for speculation or for trading.

Risk on interest rates

Risk on interest rates is derived from the change of the market interest rate in the future, which will affect upon the Company's and its subsidiary company' operating results and cash flows. However, companies within the group manage risk on interest rate by using various methods including the loan allocation to gain appropriate balance between fixed interest rate loans and floating interest rate loans and compatible to different activities of the group companies with the following majority of details as follow:-

(Unit : Thousand Baht)

Consolidated Financial StatementsAs of December 31, 2009

	Fixed interest rate			Floating interest rate	Total
	Within	More than	More than		
	1 year	1 to 5 years	5 years		
Financial assets					
Bank deposit	-	-	-	4,691	4,691
Pledged deposits at banks	-	-	-	32,510	32,510
Total	-	-	-	37,201	37,201
Financial liabilities					
Band overdraft and short-term loans from financial institutions	-	-	-	1,006,119	1,006,119
Financial lease liabilities	1,046	3,094	-	-	4,140
Long-term loans from financial institutions	-	-	-	82,700	82,700
Total	1,046	3,094	-	1,088,819	1,092,959

(Unit : Thousand Baht)

Consolidated Financial StatementsAs of December 31, 2008

	Fixed interest rate			Floating interest rate	Total
	Within	More than	More than		
	1 year	1 to 5 year	5 year		
Financial assets					
Bank deposit	-	-	-	198,705	198,705
Government Bonds	50,000	-	-	-	50,000
Pledged deposits at banks	-	-	-	32,510	32,510
Total	50,000	-	-	231,215	281,215
Financial liabilities					
Short-term loans from financial institutions	-	-	-	1,163,901	1,163,901
Financial lease liabilities	611	2,269	-	-	2,880
Long-term loans from financial institutions	-	-	-	117,740	117,740
Total	611	2,269	-	1,281,641	1,284,521

Risks on exchange rates

Regarding risks on exchange rates, it is mainly involved with purchases of goods in the foreign currencies. The Company obtains liabilities in foreign currencies as follows:

Consolidated Financial Statements/Separate Financial Statements

As of December 31,

<u>Currencies</u> (Unit : Thousand)	<u>2009</u>	<u>2008</u>
US Dollars	15,598	10,742
YEN	19,705	8,836
SGD	301	229

The Company entered forward contracts with five commercial banks to hedge against such exchange rates risk from debt repayment denominated in foreign currencies. As of December 31, 2009 and 2008, the Company did not record such financial liabilities in the financial statements. The due date for payment of the forward contracts which are already applied remains not greater than 3 months. The detail can be shown as follows:

Consolidated Financial Statements / Separate Financial Statements

Amount fixed in contract

Amount earned in contract

(Unit : Thousand USD)

(Unit : Thousand BAHT)

As of December 31,

As of December 31,

<u>2009</u>	<u>2008</u>	<u>2009</u>	<u>2008</u>
12,776	10,513	425,388	371,513

Net fair values of financial derivatives as of the balance sheet date of the Company are as follows:-

(Unit : Thousand Baht)

Consolidated Financial Statements/

Separate Financial Statements

As of December 31,

	<u>2009</u>	<u>2008</u>
Net fair values of forward contracts	(1,151)	3,160

Risk on credit provision

The majority of sales is in the form of wholesaling to companies which are highly secured in finance and contain good credit in term of repayment capability. It is noted that the Company and its subsidiary company have built up a long time relationship with these clients which in the case of new customers the Company and its subsidiary company will carefully consider credit worthiness. Additionally, the appropriated allowance for doubtful debt will be readily made thus it believes that the risk which the debtors will not repay is minimal.

Fair value

Due to the fact that financial assets and liabilities are mainly made in short term and loan bearing interest rates comparable to market rates, consequently, the management of the Company and its subsidiary company believed such financial assets and liabilities are presented in value which is not materially different from relevant fair value.

30. Provident fund

The Company and its subsidiary company and their employees have jointly established a provident fund in accordance with the Provident Fund Act B.E. 2530. The Company and its subsidiary company and their employees contributed to the fund monthly at the rate of 2.00%-3.50% of basic salary. The fund was managed by UOB Asset Management Co. Ltd., and will be paid to the employees upon termination in accordance with the fund rules. For the years ended December 31, 2009 and 2008, in the consolidated financial statements, the Company and its subsidiary company contributed amounted to Baht 2.67 million and Baht 2.29 million respectively and in the separate financial statement, the Company contributed amounted to Baht 2.55 million and Baht 2.20 million respectively.

31. Other information

31.1 On December 11, 2007, the Company entered into a new "Trademark Licensing Agreement" with Synnex Global Ltd. which will be effective from the year 2008 onwards. The Company would be able to use the trademark without incurring any expenses when the Synnex group (holding shares via King's Eye Investment Ltd.) holds at least 20% of the Company's total paid-up registered share capital and without any written intention for the Company to cease the usage of the trademark of the Synnex group.

31.2 On December 11, 2007, the Company entered into a new “Global Enterprise Software Licensing Agreement” with Synnex Global Ltd. without any compensation charged from the software usage but charge the monthly consultant fee and hourly service rates as stipulated in the contract. The Company would be able to use the software and receive maintenance service per the contract when the Synnex group (holding shares via King’s Eye Investment Ltd.) holds at least 20% of the Company’s total paid-up registered share capital and without any written intention for the Company to cease the usage of the Global software system of the Synnex group.

32. Subsequent events

In accordance to the minutes of the board of directors’ meeting no. 1/2010 held on February 24, 2010, it was unanimously resolved to authorize payment of dividends from the operation result of the year 2009 at the rate of 0.22 Baht per share. The Company had already paid the interim dividend at Baht 0.08 per share totaling Baht 53.52 million; thus, the remaining dividends to be paid is 0.14 Baht per share totaling to Baht 93.66 million. The dividends payment will be paid on May 19, 2010. In addition, it was unanimously resolved to appropriate for legal reserve of the net profit totaling Baht 10.02 million. The Company appropriated the said legal reserve in the year 2009.

33. Approval of financial statements

The board of directors of SYNEX (THAILAND) PUBLIC COMPANY LIMITED approved for issuance these financial statements on February 24, 2010.



บริษัท ซินเน็ค (ประเทศไทย) จำกัด (มหาชน)
SYNNEX (THAILAND) PUBLIC COMPANY LIMITED

ที่อยู่ : 433 ถนนสุขุมสวัสดิ์ แขวง/เขตลาดพร้าว กรุงเทพฯ 10230
Address : 433 Sukontasawat Rd., Khwang/Khet Lardprao, Bangkok 10230
โทรศัพท์ : +66 2 553-8888 | Tel : +66 2 553-8888
แฟกซ์ : +66 2 578-8181 | Fax : +66 2 578-8181
เว็บไซต์ : www.synnex.co.th | [http : www.synnex.co.th](http://www.synnex.co.th)

